


掲示板の利用方法

「掲示板」とは、学校・施設から配信された過去のメールを確認・パスワードの変更・メールアドレス解除ができるサイトです。

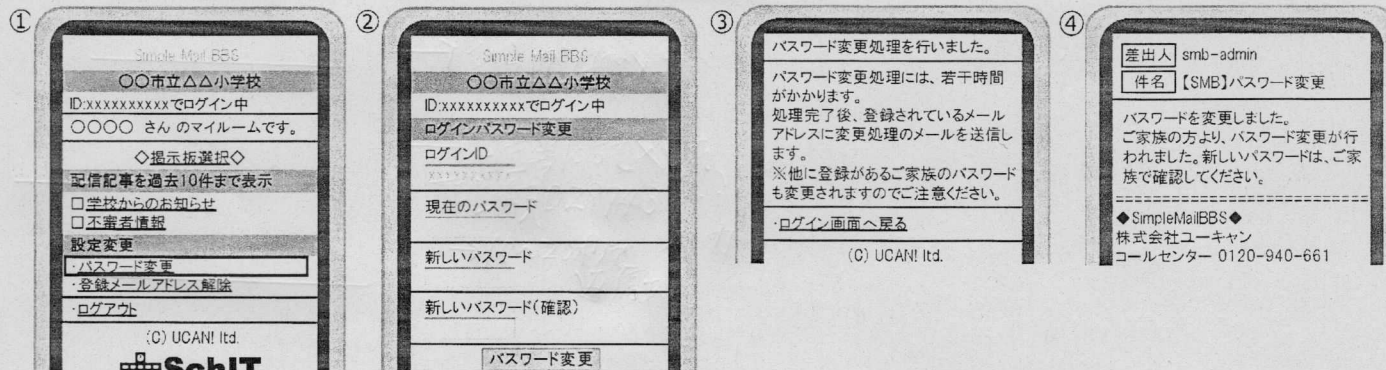
[1] ログイン・確認方法

- ① 配信されたメール本文に記載された掲示板 URL を選択します。
- ② 「ログインID」と「パスワード」を入力し、「ログイン」ボタンを押します。
- ③ ログインに成功すると、掲示板のトップページが表示されます。
閲覧したい記事を選択します。
- ④ 記事の内容が表示されます。



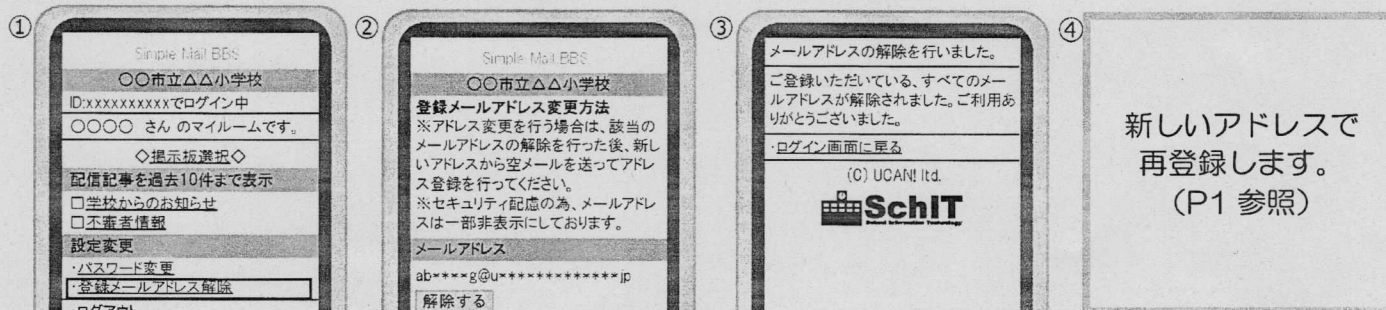
[2] パスワード変更方法

- ① 掲示板トップページの「パスワード変更」を押します。
- ② 「現在のパスワード」と「新しいパスワード」を入力し、「パスワード変更」ボタンを押します。
- ③ パスワード変更処理の画面が表示されます。
- ④ 「パスワード変更」のメールが届いたら、パスワード変更手続き完了です。



[3] メールアドレスが変更になった場合

- ① 掲示板トップページの「登録メールアドレス解除」を押します。
- ② 解除するメールアドレスの下にある「解除する」ボタンを押します。
- ③ メールアドレス解除の画面が表示され、解除完了となります。
- ④ 新しいメールアドレスで空メールを送信し、登録をしてください。(1 ページ目参照)



返信不可。操作不可。明記 SMB に関するお問い合わせ先

株式会社ユーキャン コールセンター
 【フリーダイヤル】 0120-940-661 (保護者用)
 【営業時間】 平日 9:00~18:00
 【メール】 smbinfo@schit.net 【ポータルサイト】 https://schit.net

SMB 利用についての情報は
QR コードからアクセス!!

