

# 令和6年度 オープンスクールアンケート結果 6月26日(水)

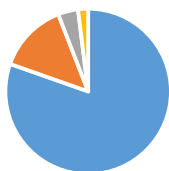
次の項目について、該当すると思われるものに1つ○を記入してください。

A よくできている B 概ねできている C 工夫した方がよい

参加人数 回収人数 回収率  
77人 51人 66.3%

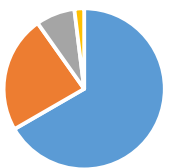
No.	評価の内容	A	B	C	回答なし
1	学校の雰囲気はよく、児童は楽しそうに生活している。	41人	7人	2人	1人
2	児童は、先生の話や友達の発表をしっかりと聞いて、学習に取り組んでいる。	34人	12人	4人	1人
3	教室や校内の環境がよく整えられている。	41人	8人	0人	2人

学校の雰囲気はよく、児童は楽しそうに生活している。



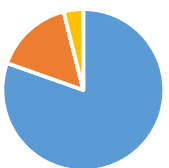
■ A ■ B ■ C ■ 回答なし

児童は、先生の話や友達の発表をしっかりと聞いて、  
学習に取り組んでいる。



■ A ■ B ■ C ■ 回答なし

教室や校内の環境がよく整えられている。



■ A ■ B ■ C ■ 回答なし

参加人数内訳(人)

1年	13
2年	7
3年	7
4年	18
5年	11
6年	4
2組	4
3組	3
地域の方	10
計	77