

保護者様

多摩市立諏訪小学校
校長 齋藤 幸之介

タブレット端末の持ち帰り「Google Classroom」「Meet」の接続テスト

9月に入りましてもなお厳しい残暑が続いております。保護者の皆様には、日頃より多摩市及び本校の教育活動に御理解と御協力を賜りありがとうございます。

さて、新型コロナウイルス感染症の感染拡大により、今後、学級・学年・学校閉鎖が懸念されます。別紙にてお伝えしているところですが、本校では、長期の閉鎖中には、オンラインによる学習や連絡を考えています。いつでも、タブレット端末を持ち帰り、2段階で接続テストを行います。1回目は御家庭の「Wi-Fiに接続」すること、2回目は御家庭で「Meetに接続」することを目的とします。保護者の方には、1回目の「Wi-Fi接続テスト」でのWi-Fiへの接続を主にお手伝いお願いいたします。なお、2回目のテストでは、「Meetへの接続」を下記の時刻で行いますが、16:20頃から、その時間に在宅している児童のみで「通話テスト」を行います。「通話テスト」は、習い事や学童等があると思いますので可能な範囲での参加でかまいません。ロイロノート等の操作は学校で指導してありますので、お子様が困っていた際には、裏面を参考にしてお手伝いお願いいたします。

【1回目】Wi-Fi接続テスト

日時：9月3日（金）～5日（日）のお時間のあるときをお願いします。

内容：①Wi-Fiの接続（裏面又は別紙を参照）

②ロイロノートに接続できたことを連絡する（裏面を参照）。

「ロイロノート」⇒「れんらく」⇒「テスト」⇒「カードを提出に入れる」⇒「1回目」に投稿

③シリアルコードを確認し、「教育ICT機器利用申請書」の下部、機器番号等の欄にご記入ください。
（提出は9月10日（金）までです。）

【2回目】Meet接続テスト

日時：2年生、5年生 9月6日（月） 13:45～18:00（通話テスト 16:20～16:30）

1年生、4年生 9月7日（火） 13:45～18:00（通話テスト 16:20～16:30）

3年生、6年生、なかよし学級 9月8日（水） 13:45～18:00（通話テスト 16:20～16:30）

内容：①Meetへの接続 … 接続できればそれで完了です。（裏面を参照）

②ロイロノートに接続できたことを連絡する。（裏面を参照）

「ロイロノート」⇒「れんらく」⇒「テスト」⇒「カードを提出に入れる」⇒「2回目」に投稿

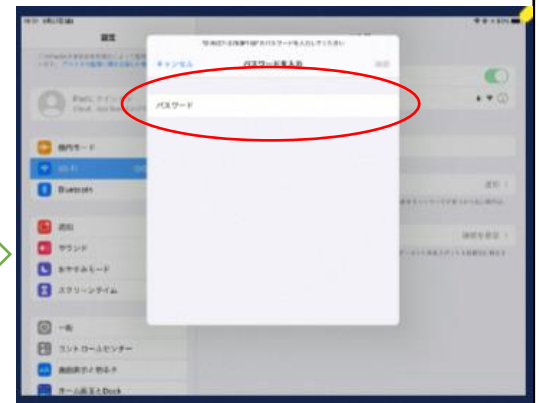
※ 「接続テスト」とは別に、16:20頃から在宅している児童のみで「通話テスト」を行います。

通話テストの16:20～16:30以外の時間は、Meetに接続できるのみですがテストしてください。

留意点

- ・「通信環境アンケート」は9月6日（月）、「教育ICT機器利用申請書」は9月10日（金）までにそれぞれ御提出ください。
- ・授業で使いますので、登校時タブレットを忘れずに持たせてください。
- ・タブレット端末が破損、紛失しないように、取り扱いには十分お気を付けください。
- ・起動時の4桁のパスコードを複数回誤って入力すると、起動できなくなり、修理が必要になる場合があります。
- ・Wi-Fiに接続できない場合は、ルーター等の販売会社等にお問い合わせください。
- ・Meetは、教員より前に接続するとホストになってしまうので、上記の時間に接続テストをお願いします。
- ・通話テストに参加する際は、マイクをオフにすること、家の中が見えないように壁を背にするか、背景を変更させるように御確認をお願いします。

Wi-Fi への接続方法



設定 ⇒ Wi-Fi ⇒ ご自宅の Wi-Fi をタッチ ⇒ パスワードを入力 ⇒ 接続

ロイロノートへの連絡、シリアルコード(機器番号)の確認方法



①授業の「れんらく」⇒②「テスト」⇒③カードを「提出」に入れる⇒④それぞれの回に提出する

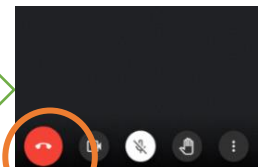

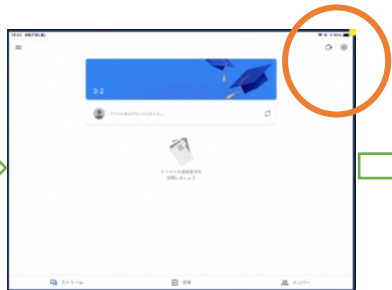

※シリアル番号のスクリーンショットもこの「テスト」のノートに入っています。



⇒⑤シリアル番号を確認して「教育 ICT 機器利用申請書」の下部、機器番号等に記入

※ロイロノート等がログアウトされていた場合には、連絡張等に貼ってある ID とパスワードで再度ログインするようお願いいたします。

Meet への接続方法 ※直接 Meet アプリからではありません



Classroom ⇒ 画面右上カメラマーク ⇒ マイクをオフにして参加 ※背景に注意 ⇒ 切断

※途中で切断した際には初めから、やり直してください。