


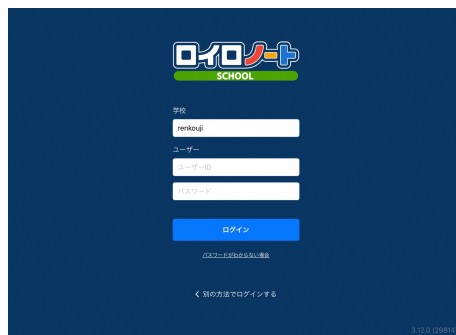
# 生活・総合発表会/動画視聴方法【低学年】



①ロイロノートのアプリにログインする際の一番最初の画面になります。

【ロイロノートでログイン】を選択してください。

※連光寺小学校のHPからもログイン画面にいけます。

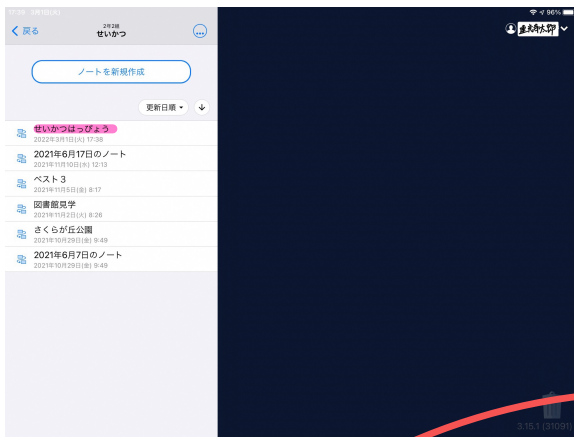


②学校ID、ユーザーID、パスワードを入力します。学級IDは【renkouji】

ユーザーID、パスワードについては、以前配布したものをご参照ください。



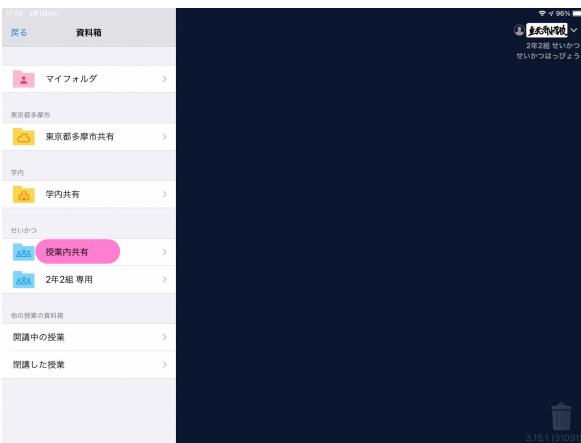
③ログイン後は、教科の選択になります。【せいかつ】を選択しましょう。



④ 【せいかつはっぴょう】のノートを選択します。



⑤ ノートを開いた後に【資料箱】を選択します。



⑥ 【授業内共有】を選択します。



⑧お子さんが所属するグループを選択して、ご視聴ください。