

# 多摩信用金庫アプリでの「学費等口座振替」お手続きについて

多摩信用金庫アプリでは、窓口への来店不要でスマートフォンから「学費等口座振替」のお手続きができます。

ご利用  
いただける  
お客さま




1. スマートフォンをお持ちのお客さま
  2. 学費等引き落とし口座のキャッシュカードが発行されているお客さま
- 右記のQRコードより「多摩信用金庫アプリ」をダウンロードし、「各種申込」を利用し、「学費等口座振替申込み」の手続きを行ってください。
- ※ご利用には一定の条件があります。条件の詳細は、たましんホームページにてご確認ください。
- ※本アプリでお申込みできるのは、②「多摩信用金庫アプリ」で口座登録されており、かつアプリ上の「対象の学校等」に口座振替手続きを行いたい学校等が含まれる場合になります。表示されない学校等の口座振替手続きは、当金庫窓口にてお申込みください。
- ※キャッシュカードを新規にお申込みいただいている場合、キャッシュカードがお手元に届き次第、「多摩信用金庫アプリ」口座登録が可能となります。



## 「学費等口座振替」お手続き

「多摩信用金庫アプリ」で「学費等口座振替」のお手続きをするには、「多摩信用金庫アプリ」内での口座登録が必要となります。

- ①「多摩信用金庫アプリ」で口座登録を行います。口座登録がすでにお済みのお客さまは②へ進んでください。



引き続きP2の②を参照いただき、お手続きください。

※画像はイメージです

## ②「多摩信用金庫アプリ」で口座登録完了後、学費等口座振替申込みを行います。



以上でお申込み手続きは完了です。申込入力時に入力いただいたメールアドレス宛に受付完了メールを自動返信します。

※画像はイメージです

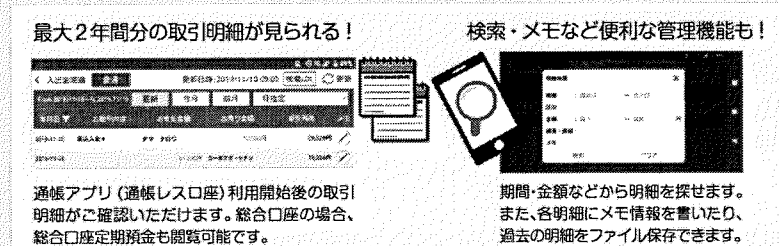
## 「多摩信用金庫アプリ」では残高や取引明細を確認!

- ◎普通預金の預金残高や取引明細は原則24時間ご確認いただけます。
- ◎入出金通知設定をオンにすれば、指定した日または曜日までに入出金があった場合、プッシュ通知でお知らせします。
- ◎「学費の引き落としがあるけど、残高に不足はないか?」「仕事が忙しくて、なかなか記帳して確認することができない。」などのお悩みを解消できます。ぜひご利用ください。

## 多摩信用金庫アプリをもっと便利に利用するために、紙の通帳をアプリの通帳へ!

＜通帳アプリ(通帳レス口座)でできること＞

- ◎通帳アプリ(通帳レス口座)利用開始日を含む、それ以降2年間分の取引明細を確認することができます。
- ◎各明細にメモ情報を書いたり、過去の明細をファイル保存できます。



# たましんスマホ口座開設サービスでの「口座開設」お手続きについて

たましんスマホ口座開設サービスでは、窓口へのご来店や書類の郵送等の手続きなく、お手持のスマートフォンにて口座を開設いただけます。右記のQRコードより「しんきん口座開設アプリ」をダウンロードください。



## お申込みいただける方

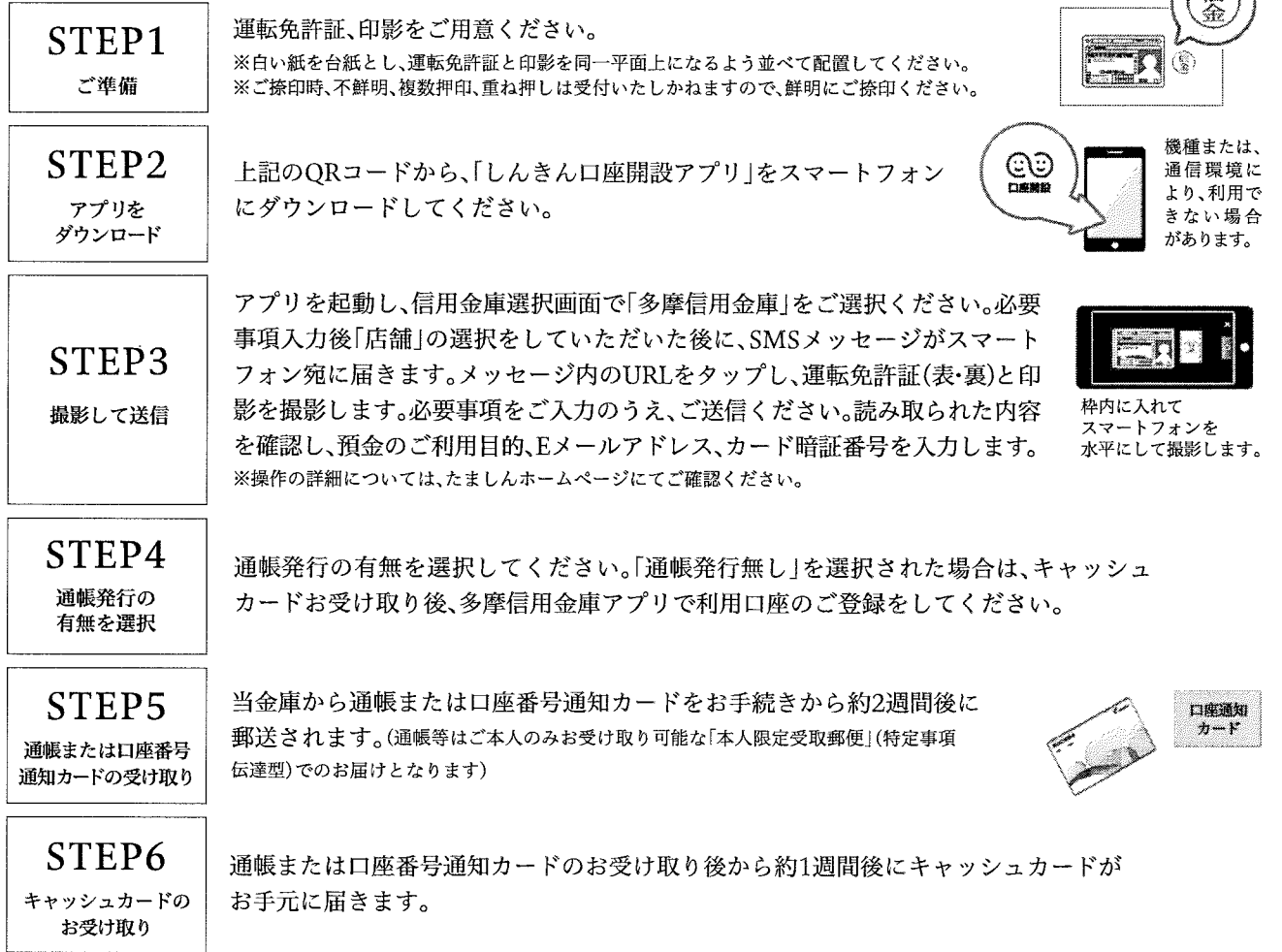
1. 運転免許証を所有している方
  2. 日本国籍を有する居住者で20歳以上の個人の方
  3. 当金庫の定める一定区域に居住または勤務している方
  4. 本アプリで示す確認事項のすべてにご同意いただける方
- 以上のほかに一定の条件を満たしている必要があります。

## お手続きに必要なもの

1. スマートフォン(NTTドコモ、au、ソフトバンクのいずれかの携帯電話回線を利用したスマートフォン)
2. 運転免許証(その他のご本人さま確認書類ではお手続きできません。)
3. お届印(シャチハタ印でのお手続きはできません。)
4. 勤務先情報(ご住所等)
5. スマートフォンの電話番号
6. スマートフォンのメールアドレス等

※口座の開設は、原則保護者の方の名義となります。  
※ご利用には一定の条件があります。条件の詳細は、たましんホームページにてご確認ください。

## 「たましんスマホ口座開設サービス」のお手続きの流れ



多摩信用金庫アプリにて「学費等口座振替」のお手続きへお進みください(P.1参照)

# 学費等口座振替手続きのご案内

