

令和3年9月2日

保護者の皆様

多摩市立西落合小学校

校長 池田 泰章

iPad の Wi-Fi 接続マニュアル

この度、持ち帰りいたします iPad について、ご自宅の Wi-Fi ルーター等のネットワーク機器に、以下のように接続をお願いします。原則、学校とご自宅以外では接続しないでください。

また、以下は一例になります。ご家庭で購入された機器やプロバイダとの契約により、接続・設定方法が異なる場合がありますのでご注意ください。

(1) ご自宅のネットワークの確認



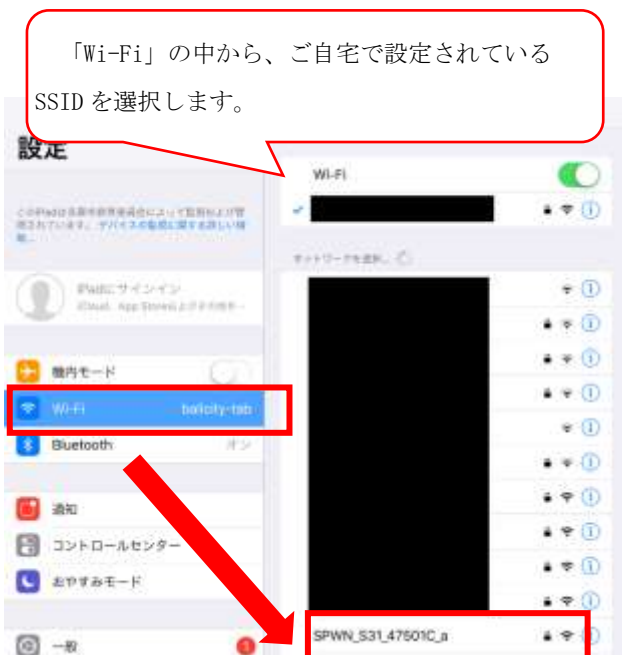
ご自宅の Wi-Fi 環境を確認してください。
ルーター等の機器にパスワードが書かれたシールが貼ってあることが一般的です。

(2) iPad の Wi-Fi 設定方法①



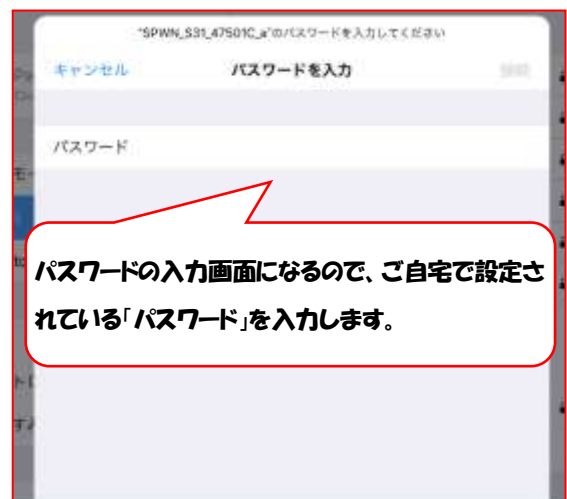
iPad の画面にある「設定」アプリを開きます。

(3) iPad の Wi-Fi 設定方法②



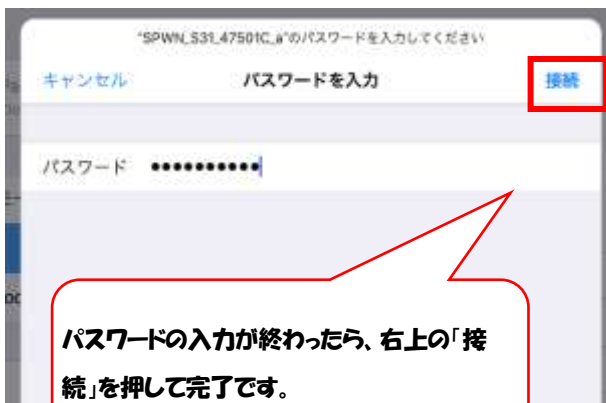
「Wi-Fi」の中から、ご自宅で設定されている SSID を選択します。

(4) iPad の Wi-Fi 設定方法③



パスワードの入力画面になるので、ご自宅で設定されている「パスワード」を入力します。

(5) iPad の Wi-Fi 設定方法④



ご不明な点がございましたら、購入された機器の説明書や契約されているプロバイダにご相談ください。

[問合わせ先]

多摩市立西落合小学校

副校長 村田 奈緒美

電話 042-374-0574

FAX 042-337-7644