

すらら学習手順



0) すららとは

「すらら」は、オンラインで学習ができるコンテンツです！

- ・パソコンのOSは、**Windows** もしくは **Mac** をご使用ください。
- ・ブラウザは **Google Chrome** 無ければ **Windows Edge**、**iPad** で利用する際には **Safari** をご使用ください。
(バージョンなどにより、多少異なります。詳細は、すらら推奨環境をご確認ください。)
- ・タブレットで学習をする場合は、別紙をご確認ください。

1) インターネットに接続できるパソコン・タブレットからHP（下記 URL）にアクセスしてください。
(検索サイトで『すらら ログイン』で検索して頂いても結構です)

<https://lms.catchon.jp/>

2) 画面右下部にある「すらら」のバナーをクリックしてください。



3) すららへログインをクリックし、手順通り進み ID とパスワードを入力してください

すららログイン



すららID
パスワード

4) すらら学習をスタートさせるには、トップ画面下にある
教科・コースの中から学習したい箇所をクリックしてください。

※先生から学習すべき範囲を指定されている場合は左下の「目標一覧」から学習を始めてください。

※学習の進め方

- 学校から指定されているテストやテストの復習課題、その他課題は、全て画面右側に表示されている「目標一覧」に表示されます。

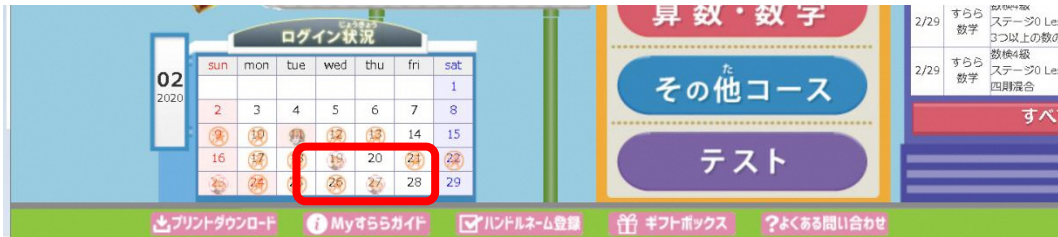
取り組むものをクリックすると学習が始まります

【注意点】

- ① 最初は白地の背景ですが、クリアすると背景が灰色になり、表の一番下に自動的に移動します。
- ② 赤い背景になっているものは取り組み期日を過ぎています。すぐに取り組んで下さい。

単元	コース	単元	単元	単元
1/13	1/13	1/13	1/13	1/13
1/13	1/13	1/13	1/13	1/13
1/13	1/13	1/13	1/13	1/13

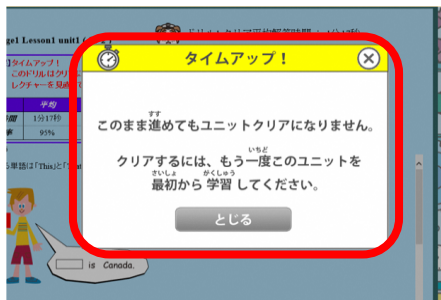
さららの使用方法については、画面左下の「ヘルプ」をご参照ください。もしくは、こちらのURL (<http://surala.jp/guide/>) にアクセス頂いても確認できます。



5) 学習をする際の注意点

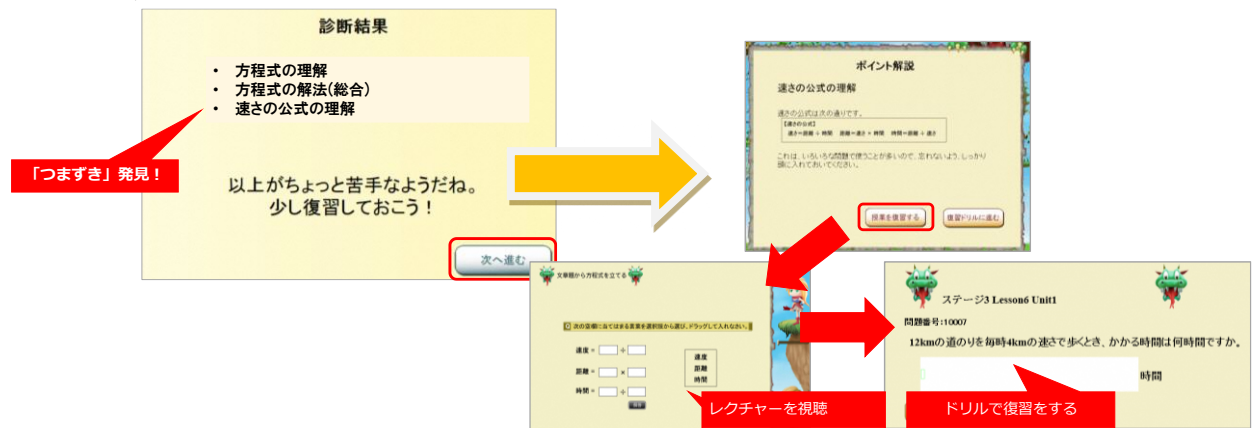
(ア) ドリルの解答をしているときに「タイムアップ」が表示された時

ドリルの正答率が低い場合、タイムアップになることがあります。タイムアップの表示が出たら、ドリルを最初からやり直してください。そのまま続けてもクリアになりません。



(イ) ドリルの解答後、復習の指示が出た時

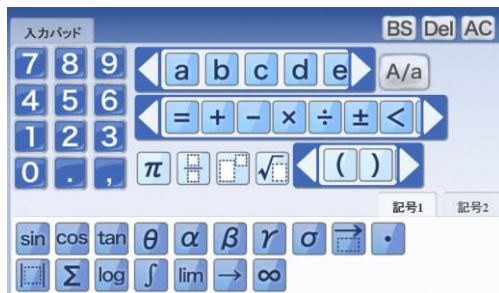
ドリルの解答後、弱点が判定される場合があります。図の順番にクリックをして復習をします。



(ウ) 数学のテストまたはドリルの解答中の入力方法

数学の解答の入力においては、「数式パレット」を用いて解答を入力するか、キーボードを使って解答を入力します。「数式パレット」は解答入力欄の緑色の枠をクリックすると表示されます。

入力する際には、「数式パレットの使い方」の一覧および入力例を参考にし、入力してください。中学校版は手書きもあります。



■学習を中断する時

学習を中断するときには、「トップへ」をクリックすると学習を中断できます。また、ドリルの学習中においてのみ途中まで学習したことが翌月末まで保存されます。

6) 「すらら」での学習を終了するとき

右上の「終了」ボタンをクリックし、ログアウトします。



※「すらら」のトップ画面右上にメニューバーが表示されています。前の画面に戻りたいときや学習を中断するときには「トップへ」のボタンをクリックして下さい。「終了」はログアウトを意味しますので、学習を完全に終了するときのみ、クリックして下さい。