



新一年生入学説明会資料

もうすぐ1年生



多摩市立愛和小学校

TEL 042-374-9881

令和3年1月28日(木)



入学式



日時	令和3年4月6日(火)	受付	午前9時45分～10時05分
		新入生入場	午前10時25分
		開式	午前10時30分

場 所 受付・・・・・・・・1年 昇降口前
式場・・・・・・・・体育館

持ち物 ①上履き(保護者・児童)
②下足入れ(保護者)
③教科書等を入れる物(ランドセル等)
④就学通知書
⑤児童理解のための個人票(鉛筆書き)
⑥緊急連絡・保健調査票(鉛筆書き)

④～⑥は、本日配布の封筒に入れて受付にて提出してください。

*当日、止むを得ず欠席なされる場合は、10時までに必ず学校に連絡してください。
*式の後、入学記念写真を撮ります。



入学にあたって

豊かな学校生活—規則正しい生活リズム（大人とは違い、まだ成長過程です）

- ・早寝、早起き
- ・朝食をとってくる
- ・ゲームやテレビの時間制限

1日のスタートをスムーズに

- ・遅刻をしないために、時間に余裕のある朝の生活を（理由のある場合、必ず連絡を）

豊かな人間関係を築くために

- ・言葉づかい（「くん」や「さん」を付けて呼び合う）
- ・あいさつをし合う（「おはよう」「ありがとう」「ごめんなさい」）

その他

- ・提出物の期日を必ず守る

～入学までにこれだけは～

- ① 自分のことは自分で、できるようにしておきましょう。

学用品の出し入れ、片付け、服の着脱、トイレの使い方、雨傘の始末など

- ② はっきりと話ができるようにしておきましょう。

「はい・いいえ」、「〇〇が痛いです」など

- ③ 基本的な生活態度を身に付けておきましょう。

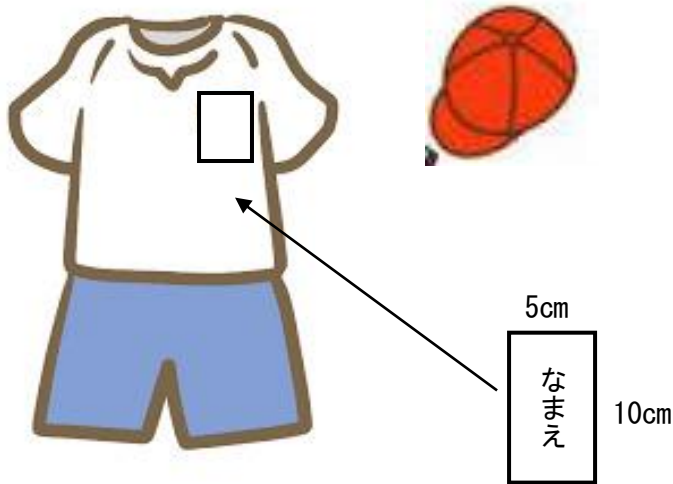
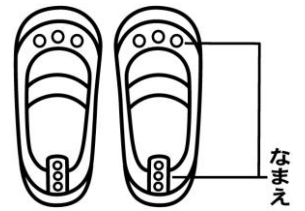
話の聞き方（話し手を見て、最後まで静かに聞く。）、声の大きさ

時間を守る、姿勢、食事の好き嫌いなど

- ④ 自分の名前のひらがなが読めるようにしておきましょう。

(1) 入学までに用意していただくもの *すべてのものに、記名を忘れずに。

- ①ランドセル等
- ②筆箱（箱形で鉛筆が1本ずつ分けて入れられるもの）
- ③鉛筆（2B）4本、赤鉛筆1本、青鉛筆1本、名前ペン1本
- ④色鉛筆（12色）
- ⑤消しゴム（白くて四角いもの。よく消えるもの）
- ⑥はさみ
- ⑦上履き（白色。つま先、かかとに大きく記名）
- ⑧上履き袋（表の分かりやすい場所に記名。週の終わりに上履きを持ち帰って洗います。）
- ⑨体育着：赤白帽子、半そで、丸首シャツ（白）、クォーターパンツ（紺色）



取り扱い店舗のお知らせ

下記の店舗へ直接お問い合わせいただいても構いません。

東京都教育用品株式会社
 多摩市永山1-15-6
 042-372-3221

* どの店で購入しても構いません。

※体育着の名前は縫い付けが基本です。

- ⑩体育着袋（縦横30cmくらいのもの。ひもが長すぎないように。表の分かりやすい場所に記名。）
- ⑪防災頭巾（カバーは背もたれにかぶせるタイプのもの）

* 毎月1回避難訓練があり、使用します。

椅子からはずしてすぐにかぶったり、カバーにしまったりできるようにしておいてください。



- ⑫ぞうきん 2枚（机用、床用）
- ⑬手さげ（大判の絵本が入るサイズのもの）
- ⑭毎日の服装：動きやすく、脱ぎ着しやすいもの。汚れてもよいもの。
ハンカチが入られるよう、ポケットが付いたもの。

- ⑮毎日の靴：運動靴
- ⑯マスク（予備のマスクを2～3枚、ランドセルに入れておく。）
- ⑰防犯ブザー等

(2) 学校でお渡しするもの

①学校でまとめて購入するもの（入学後、集金します。）

- ・名札 ・連絡帳 ・連絡帳袋 ・自由帳 ・粘土 ・クレヨン ・のり
- ・工具箱（中に入れるものについては、入学後にお知らせします。） ・歌集

②無償

- ・教科書
- ・ランドセルカバー

- ・同じ物や似ている物が多いので、持ち物や着る物、身に付ける物すべてに、ひらがなで学年・氏名を必ず記入しておいてください。（分かりやすい箇所に）
- ・持ち物はシンプルなものにしてください。

(3) 保健室より

★保健室は

- ・子供たちが自分自身で健康で安全に楽しく学校生活を送れるように考え、実行できるよう手助けするところです。
- ・病気の早期発見のため学校保健安全法に基づく健康診断を実施します。また健康相談、病気、および感染症の予防、救急処置、学校環境衛生検査等を実施し、その事後措置を行います。
- ・安心して学校生活を送れるよう、心や体の悩みを聞いていきます。

★入学するまでに

就学時健康診断で医師の診断を勧められた方は、入学までに必ず検査や治療を受けてください。

★入学してからは

朝から生き生きと楽しく生活し、学習に集中できるようにするために。

1、基本的な生活習慣をしっかり身に付けさせましょう。

- ① 十分な睡眠（大人の生活とは違います。9時までには就寝）。
- ② バランスの良い食事（朝食は学校生活のエネルギー）。
- ③ 身の回りを清潔に（つめ、ハンカチ、ティッシュ）
- ④ 朝の排便習慣。
- ⑤ 洗顔（水で顔を洗う）・歯磨きの習慣。

2、健康を維持するための体力づくりに心がけましょう。

- ① 外遊び等、体を動かしての遊び。
- ② 1日3回の食事を大切に作る。

3、心の面にも配慮した対応に心がけましょう。

精神的緊張が続くと怒りっぽくなる、ぐずる、食欲がなくなる、体重が減る、夜尿等これまでに見られないことがおこることもあります。

- ① 帰宅後やさしく迎えてあげる。
- ② 子供の話をしっかり聞く。
- ③ 睡眠を十分とり休養をとらせる。

★学校でのけがや病気について

けがのとき

- ① 保健室で行う処置はあくまでも応急手当です。
2回目からの消毒、湿布交換等をご家庭でお願いします。
- ② 医師の受診が必要なときは、保護者に連絡します。診察・治療に立ち会いをお願いします。
- ③ 頭部打撲、捻挫等でお知らせしたほうがよい場合は連絡します。帰宅後の様子を観察し、必要なときは専門医に受診してください。その際は結果を学校にお知らせください。

* 学校で起きた事故で病院にかかった医療費は「日本スポーツ振興センター」で補償されます。

病気のとき

- ① 朝、体調が悪いときは、無理をしないで早めに休ませてください。
熱があるとき、食欲のないとき、鼻水やせきがひどいときなどは、机に向かっても頭が働く状態ではありません。
- ② 登校してから具合が悪くなったときは、保護者と連絡をとります。その際はお迎えにきていただきます。(安全に配慮し、原則として子供だけでは下校はさせません。)
- ③ 欠席等の連絡は、連絡帳をお願いします。なお、登校はできるが調子が悪い、体育は見学させたい、欠席が長引くなども必ず連絡してください。

★ 緊急連絡・保健調査票の提出について

保護者の連絡先や、健康保険証は正しくお知らせください。連絡先は、連絡をしてほしい順にご記入ください。連絡先の変更、保険証の変更があった場合は、速やかに連絡してください。

★ 学校感染症について

- ① 感染症にかかった場合は、本人の休養と他への感染予防のため『出席停止』となり、欠席にはなりません。
- ④ 出席停止の期間は、医師の許可が出るまでの期間です。
- ③ 許可が出て登校する時は、医師に『登校許可証』を書いてもらい提出してください。

用紙は学校にあります。

※他市や登校許可証発行医療機関以外では、『登校許可証』は使用できません。その場合は、『登校許可証』にかわるものを提出していただくことになります。(有料です)

発行医療機関一覧は、『登校許可証』と一緒にお渡しします。

⑤ 上記のような扱いをする感染症の主なものは、次のとおりです。

百日咳、麻疹、流行性耳下腺炎、風疹、水痘、咽頭結膜熱、腸管出血性大腸菌感染症、流行性角結膜炎、急性出血性結膜炎、溶連菌感染症、伝染性紅斑、手足口病、A型肝炎、ヘルパンギーナ、マイコプラズマ感染症、感染性胃腸炎、髄膜炎菌性髄膜炎

⑥ インフルエンザにかかったとき（医師の診断結果）

出席停止扱いになります。インフルエンザの場合は、『登校許可証』は必要ありません。『インフルエンザ治癒届』に保護者が記入し、学校にご提出ください。用紙は学校にあります。

★ 定期健康診断

4月から健康診断が実施されます。検査項目は学年によって違います。予定表や配付物をよくご覧いただき、もれることのないようご協力をお願いいたします。

- ① 学校での健康診断はスクリーニングです。より充実した健康診断にするために、お子さんの健康状態を緊急連絡・保健調査票にご記入をお願いします。
- ② 病気や異常が見つかったお子さんに、「健診結果のお知らせ」を渡します。早めに専門医の診断を受け、治療を開始してください。

* 学校生活をしていく上で心配なこと、また特別に配慮を必要とする病気がある場合は担任までお知らせください。

* 食物アレルギーのため、学校生活において配慮や管理が必要な場合は、「学校生活管理指導表」を提出していただきますよう、よろしく申し上げます。

家庭と学校との連絡を密にして、お子さんが健康で楽しい学校生活を送れるようにしていきたいと思います。ご家庭でのご協力をお願いいたします。

(4) 登下校のしかた

★通学路（地図参照）

方面別に、ランドセルにリボンを付けます。（本日配付）

	方 面	リボンの色
1	正門 ⇒ 郵便局へ信号を渡る方面	赤
2	正門 ⇒ 愛宕商店街を右に曲がる方面	水色
3	西門 ⇒ 歩道橋を渡って団地へ入る方面	橙
4	西門 ⇒ 歩道橋を渡ってバス通りを西へ進む方面	黄緑
5	西門 ⇒ 階段を上る方面	紫
6	学童	白

☆行き帰りの道は、いつも同じにします。

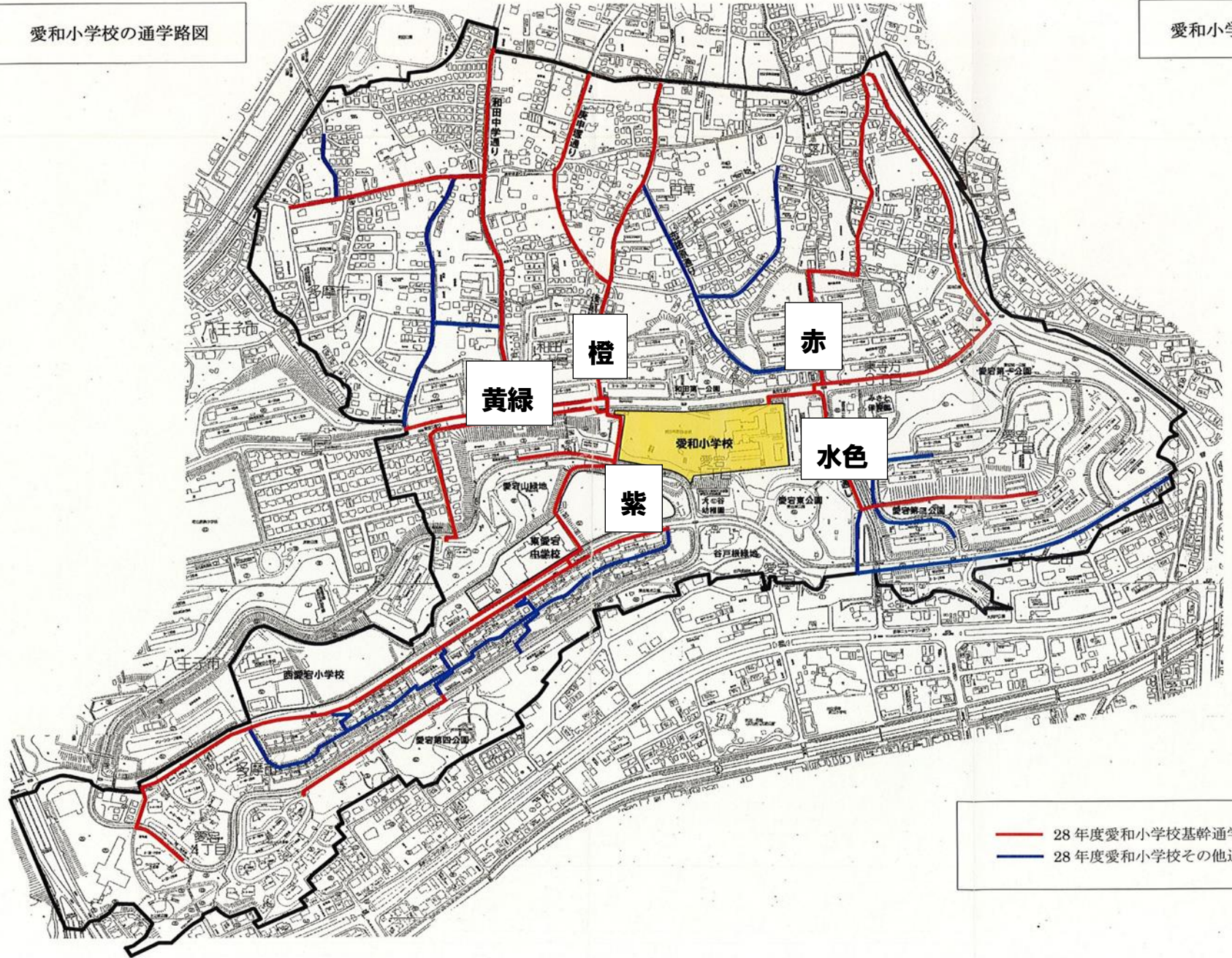
☆学童へ行く児童は、方面＋白のリボンを付けてください。

☆児童理解のための個人表の裏面に、登下校の通路を書き入れてください。

☆事故のあった場合の「独立行政法人 日本スポーツ振興」センターの適用は、家と学校との間の通学路のみであり、寄り道をした場合は適用されません。

愛和小学校の通学路図

愛和小学校



- 28年度愛和小学校基幹通学路
- 28年度愛和小学校その他通学路