



新一年生入学説明会資料


# もうすぐ1年生




多摩市立愛和小学校

TEL 042-374-9881

令和4年1月27日(木)



# 入学式



日時	令和4年4月6日(水)	受付	午前9時45分～10時05分
		新入生入場	午前10時25分
		開式	午前10時30分

場 所 受付・・・・・・・・1年 昇降口前  
式場・・・・・・・・体育館

- 持ち物
- ①上履き(保護者・児童)
  - ②下足入れ(保護者)
  - ③教科書等を入れる物(ランドセル等)
  - ④就学通知書
  - ⑤児童理解のための個人票(鉛筆書き)
  - ⑥緊急連絡・保健調査票(鉛筆書き)

④～⑥は、本日配布の封筒に入れて受付にて提出してください。

## 【感染防止対策として】

- \* 当日の検温、マスクの着用をお願いします。(発熱、風邪等の症状がある方は、出席を御遠慮ください。)
- \* 当日、止むを得ず欠席なされる場合は、10時までに必ず学校に連絡してください。
- \* 式の参列は、1家庭2名までをお願いします。
- \* 式の後、入学記念写真を撮ります。記念写真は児童、学校長、担任での撮影となりますので御了承ください。

**※新型コロナウイルス感染状況により、入学式の内容を変更する可能性があります。随時、学校ホームページ内の「新入生・転入生資料」でお知らせしていきますので、そちらをご確認ください。**

ホームページアドレス：<https://schit.net/tama/esaiwa/>

QRコードはこちら→



# 入学にあたって

## ① 自分のことは自分で、できるようにしておきましょう。

学習道具の準備・片付け、服の着替え、トイレの使い方、雨具の使い方等

## ② 基本的な生活態度を身に付けておきましょう。

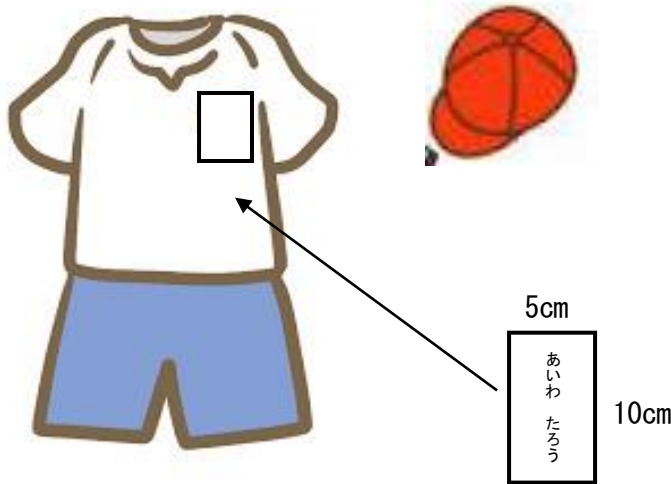
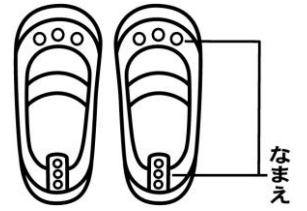
- ・言葉遣い（「くん」「さん」を付けて呼ぶ）
- ・挨拶、返事をしっかりする。
- ・「はい・いいえ」、「トイレに行きたいです。」「〇〇が痛いです。」等、必要なことをはっきり伝えられるようにする。
- ・話し手を見て、最後まで静かに話を聞く。
- ・時間を守る。 等

## ③ 自分の名前の平仮名が読めるようにしておきましょう。

# (1) 入学までに用意していただくもの

\*すべてのものに、平仮名で記名を忘れずに。

- ①ランドセル等
- ②筆箱（箱形で鉛筆が1本ずつ分けて入れられるもの）
- ③鉛筆（2B）4本、赤鉛筆1本、青鉛筆1本、名前ペン1本
- ④色鉛筆（12色）
- ⑤消しゴム（白くて四角いもの。よく消えるもの）
- ⑥はさみ
- ⑦上履き（白色。つま先、かかとに大きく氏名を書く）
- ⑧上履き袋（表の分かりやすい場所に記名。週の終わりに上履きを持ち帰って洗います。）
- ⑨体育着：赤白帽子、半そで、丸首シャツ（白）、クォーターパンツ（紺色）



取り扱い店舗のお知らせ

下記の店舗へ直接お問い合わせいただいても構いません。

東京都教育用品株式会社  
多摩市永山1-15-6  
042-372-3221

**\* どの店で購入しても構いません。**

※体育着の名前は縫い付けが基本です。

- ⑩体育着袋（縦横30cmくらいのもの。ひもが長すぎないように。表の分かりやすい場所に記名。）
- ⑪防災頭巾（カバーは背もたれにかぶせるタイプのもの

椅子の背もたれのサイズの目安：およそ縦25cm、横47cm)

\* 毎月1回避難訓練があり、使用します。

椅子からはずしてすぐに被ったり、カバーにしまったりできるようにしておいてください。



- ⑫ぞうきん 2枚（机用、床用）
- ⑬手さげ（大判の絵本が入るサイズのもの）
- ⑭毎日の服装：動きやすく、脱ぎ着しやすいもの。汚れてもよいもの。  
ハンカチが入られるよう、ポケットが付いたもの。

- ⑮毎日の靴：運動靴
- ⑯マスク（予備のマスクを2～3枚、ビニール袋に入れてランドセルに入れておく。）
- ⑰防犯ブザー等

## (2) 入学式当日に学校でお渡しするもの

①学校でまとめて購入するもの（入学後、集金します。）

- ・名札 ・連絡帳 ・連絡帳袋 ・自由帳 ・粘土 ・クレヨン ・のり
- ・道具箱（中に入れるものについては、入学後にお知らせします。） ・歌集

②無償

- ・教科書
- ・ランドセルカバー

- ・同じ物や似ている物が多いので、持ち物や着る物、身に付ける物すべてに、平仮名で氏名・学年を必ず記入しておいてください。（分かりやすい箇所に）
- ・持ち物はシンプルなものにしてください。

## (3) 保健室より

### ★保健室は

- ・健康で安全に楽しく学校生活を送れるように子供たちが自分自身で考え、実行できるよう手助けするところです。
- ・健康の保持増進のため学校保健安全法に基づく健康診断を実施します。また健康相談、疾病の予防、救急処置、学校環境衛生検査等を実施し、その事後措置を行います。
- ・安心して学校生活を送れるよう、心や体の悩みを聞いていきます。

### ★入学するまでに

就学時健康診断で医師の診断を勧められた方は、入学までに必ず検査や治療を受けてください。

### ★入学してからは

～朝から元気に生活し、学習に集中できるようにするために～

1、基本的な生活習慣をしっかり身に付けさせましょう。

- ① 十分な睡眠
- ② バランスの良い食事
- ③ 身の回りの清潔
- ④ 朝の排便習慣
- ⑤ 洗顔・歯磨きの習慣

2、健康を維持するための体力づくりに心がけましょう。

- ① 外遊び等をして、体を動かす。
- ② 1日3回の食事を大切にす。

3、心の面にも配慮した対応に心がけましょう。

精神的緊張が続くと怒りっぽくなる、ぐずる、食欲がなくなる、体重が減る、夜尿等これまでに見られないことがおこることもあります。

- ① 帰宅後やさしく迎えてあげる。
- ② 子供の話をしっかり聞く。
- ③ 睡眠を十分とり休養をとらせる。

## ★学校でのけがや病気について

### けがのとき

- ① 保健室で行う処置はあくまでも応急手当です。  
帰宅後の消毒、湿布交換等をご家庭でお願いします。
- ② 医師の受診が必要なときは、保護者に連絡します。診察・治療に立ち会いをお願いします。
- ③ 頭部打撲、捻挫等でお知らせしたほうがよい場合は連絡します。帰宅後の様子を観察し、必要なときは専門医に受診してください。その際は結果を学校にお知らせください。  
\*学校で起きた災害で病院にかかった医療費は「日本スポーツ振興センター災害共済給付制度」で補償されます。利用する場合は、医療証を使用せず、3割負担でお支払いください。

### 病気のとき

- ① 朝、体調が悪いときは、無理をして登校させないようにしてください。
- ② 登校してから具合が悪くなったときは、保護者に連絡をします。その際はお迎えにきていただきます。(安全に配慮し、原則としてお子さんだけでは下校はさせません。)
- ③ 欠席等の連絡は、連絡帳をお願いします。なお、登校はできるが調子が悪い、体育は見学させたい等、お子さんの様子も併せて連絡してください。

## ★ 緊急連絡・保健調査票の提出について

保護者の連絡先や、健康保険証は正しくお知らせください。連絡先は、連絡をしてほしい順にご記入ください。連絡先や保険証等記載内容に変更があった場合は、速やかに連絡してください。

## ★ 学校感染症について

- ① 感染症にかかった場合は、本人の休養と他への感染予防のため『出席停止』となります。欠席にはなりません。
- ② 出席停止の期間は、医師の許可が出るまでの期間です。
- ③ 許可が出て登校する時は、医師に『登校許可証』を書いてもらい提出してください。用紙は学校にあります。

※他市や登校許可証発行医療機関以外では、『登校許可証』は使用できません。その場合は、『登校許可証にかわる証明』を提出していただくことになります。(有料です。)

発行医療機関一覧は、『登校許可証』と一緒にお渡ししますので、必ず確認してください。

- ④ 上記のような扱いをする感染症の主なものは、次のとおりです。

百日咳、麻疹（はしか）、流行性耳下腺炎（おたふくかぜ）、風疹、水痘（みずぼうそう）、咽頭結膜熱（プール熱）、腸管出血性大腸菌感染症、流行性角結膜炎（はやり目）、急性出血性結膜炎、溶連菌感染症、伝染性紅斑（りんご病）、手足口病、A型肝炎、ヘルパンギーナ、髄膜炎菌性髄膜炎、マイコプラズマ感染症、感染性胃腸炎（ノロウイルス、ロタウイルス）

- ⑤ インフルエンザにかかったとき（医師の診断結果）

出席停止扱いになります。インフルエンザの場合は、『登校許可証』は必要ありません。『インフルエンザ治癒届』に保護者が記入し、学校にご提出ください。用紙は学校にあります。

## ★ 定期健康診断について

4月から健康診断が実施されます。検査項目は学年によって違います。予定表や配付物をよくご覧いただき、もれることのないようご協力をお願いいたします。

- ① 学校での健康診断はスクリーニングです。より充実した健康診断にするために、お子さんの健康状態を緊急連絡・保健調査票にご記入をお願いします。
- ② 病気や異常が見つかったお子さんに、「健診結果のお知らせ」を渡します。早めに専門医の診断を受け、治療を開始してください。

\* 学校生活をしていく上で心配なこと、また特別に配慮を必要とする病気がある場合は担任までお知らせください。

\* 食物アレルギーのため、学校生活において配慮や管理が必要な場合は、「学校生活管理指導表」を提出していただきますよう、よろしく申し上げます。

家庭と学校との連絡を密にして、お子さんが健康で楽しい学校生活を送れるようにしていきたいと思っております。御家庭での御協力をお願いいたします。

## (4) 登下校のしかた

### ★通学路（地図参照）

方面別に、ランドセルにリボンを付けます。（本日配付）

	方 面	リボンの色
1	正門 ⇒ 郵便局へ信号を渡る方面	赤
2	正門 ⇒ 愛宕商店街を右に曲がる方面	水色
3	西門 ⇒ 歩道橋を渡って団地へ入る方面	橙
4	西門 ⇒ 歩道橋を渡ってバス通りを西へ進む方面	黄緑
5	西門 ⇒ 階段を上る方面	紫
6	学童	白

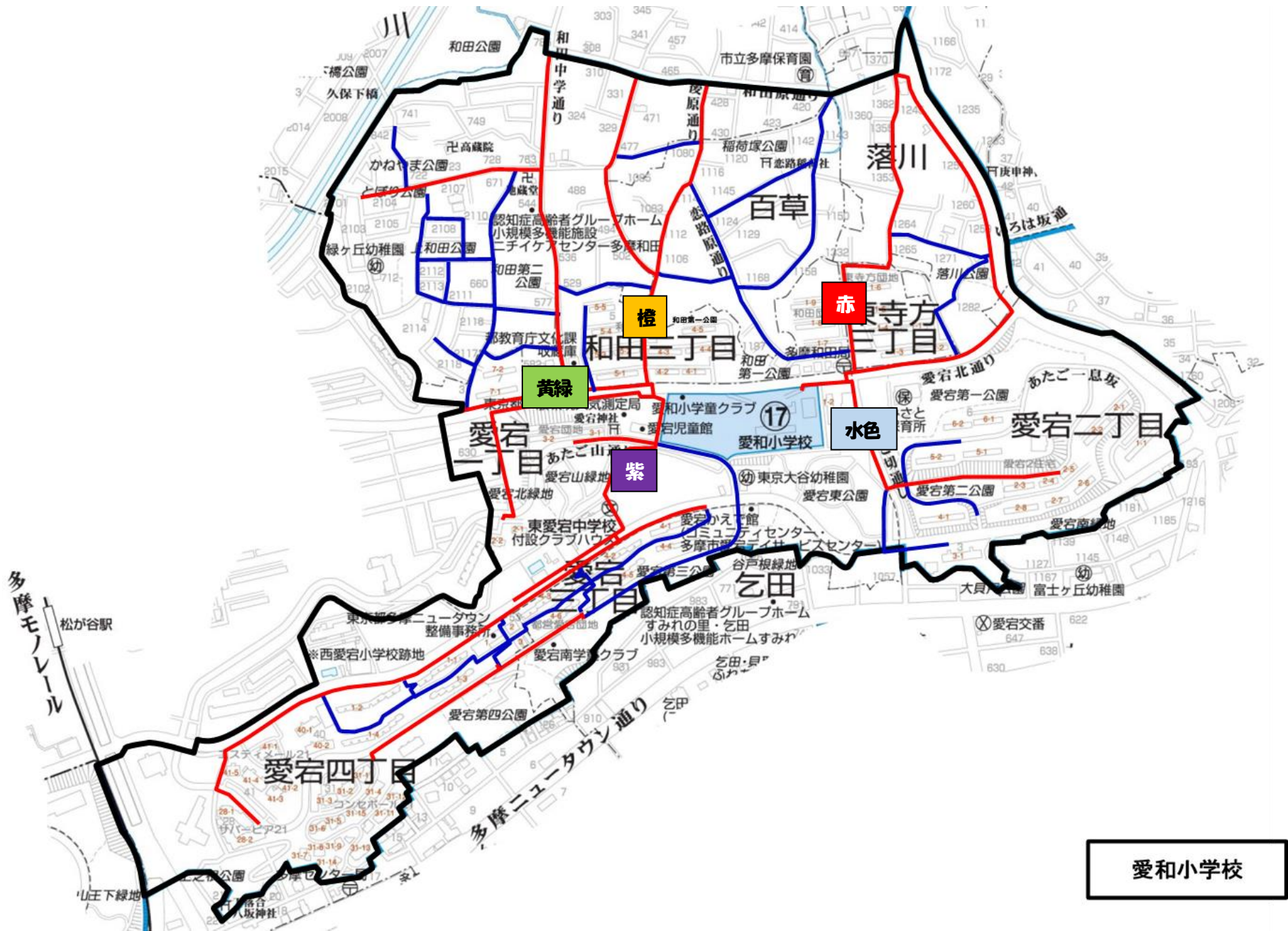
☆行き帰りの道は、いつも同じにします。

☆学童へ行く児童は、方面＋白のリボンを付けてください。

☆児童理解のための個人表の裏面に、登下校の通路を書き入れてください。

☆事故のあった場合の「独立行政法人 日本スポーツ振興」センターの適用は、家と学校との間の通学路のみであり、寄り道をした場合は適用されません。





愛和小学校