




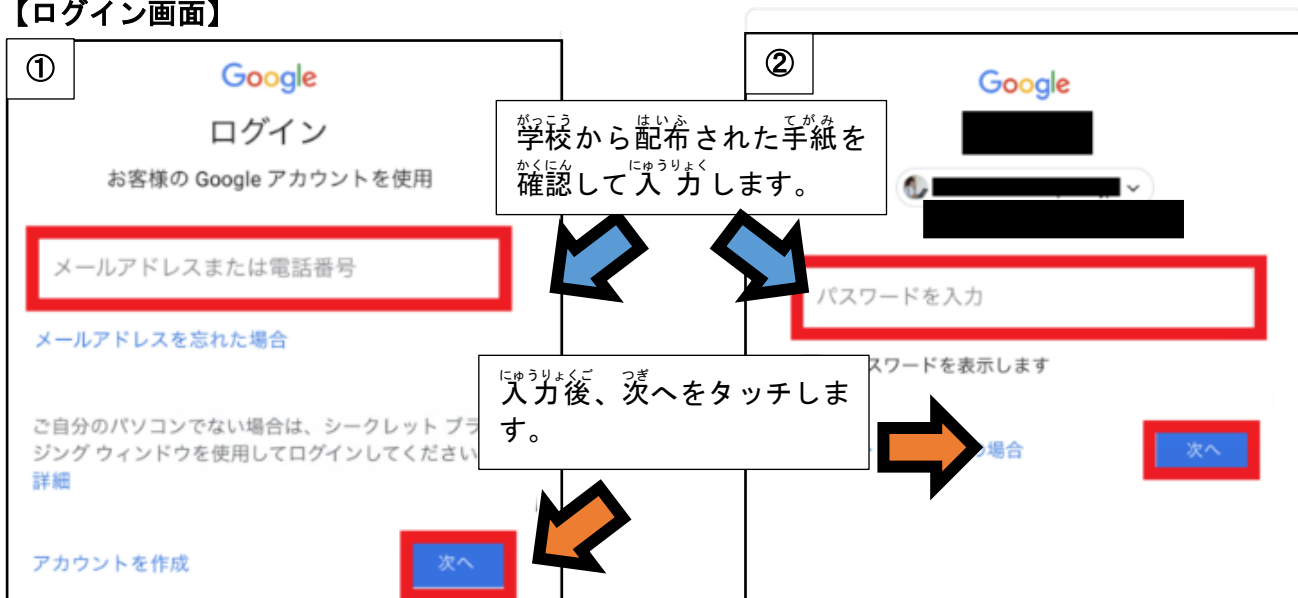
家庭での使用アプリについて

ipad持ち帰りで使用するアプリとログイン方法を紹介します。お子様と一緒にログインしていただきますようよろしくお願いいたします。

アプリ名	アイコン	内容
Google Classroom (グーグルクラスルーム)		課題のお知らせなどを見ることができます。
ミライシード		ドリル学習 (漢字、国語、算数、社会、理科) ことができます。
ロイロノート		調べ学習のまとめなどを行うことができます。

1 Google Classroomの紹介

【ログイン画面】



【ログイン後のホーム画面】



ここに先生からのお知らせや課題が書き込まれます。

ストリーム 授業 メンバー

これをタッチするとホーム画面(お知らせ)になります。

2 ミライシードの紹介



【ログイン画面】



出席番号を入力します。



学校からの手紙を確認してパスワードを入力します。



【ログイン後の画面】



3 ロイロノートの紹介



ロイロノートでログインをタッチします。

【ログイン画面】

学校からの手紙を確認してください。入力が終わったらログインをタッチしてください。

