

教育活動アンケート結果の比較

(平成26年12月19日実施)

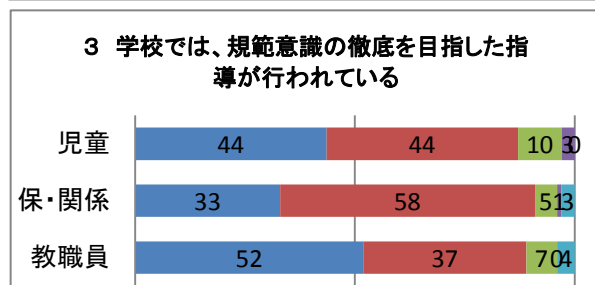
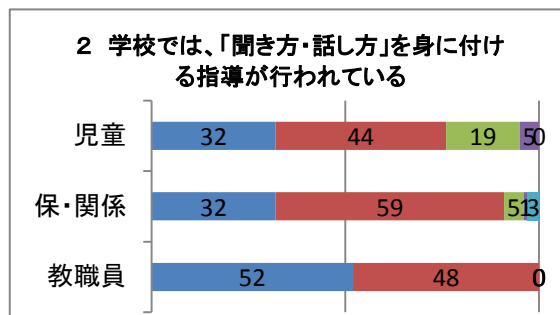
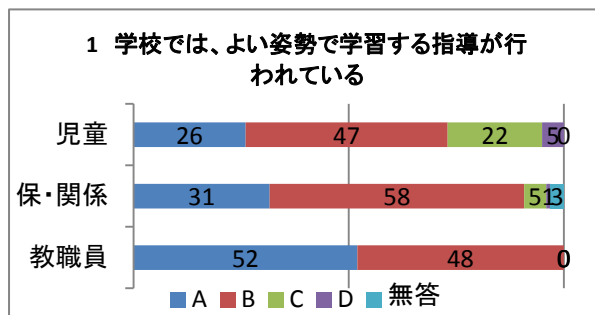
◆グラフの見方

- (1) 評価対象者 児童:400名(回収率99.5%),
保護者・学校関係者(評・地):383名(回収率90.8%)
教職員:27名

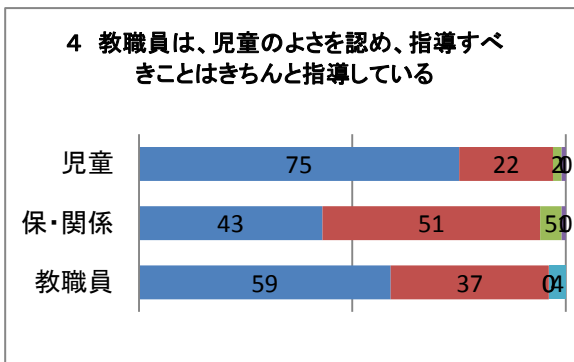
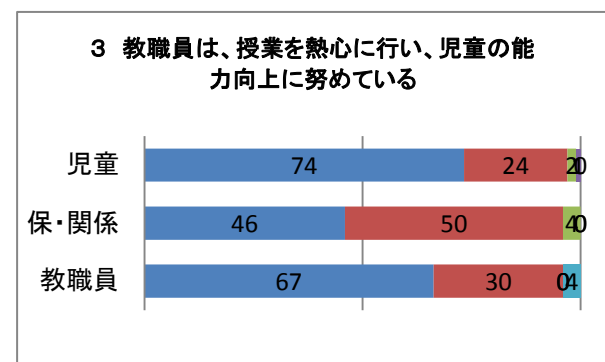
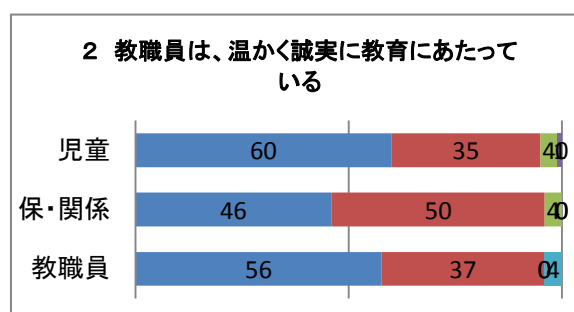
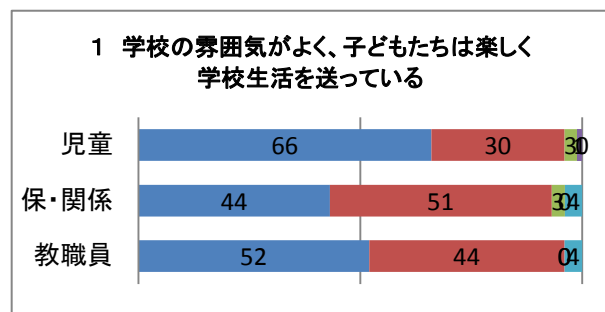
(2) 横軸は、「A・B・C・D・無答」の人数の割合を表しています。

A:よくあてはまる B:あてはまる
C:あまりあてはまらない D:あてはまらない 無答

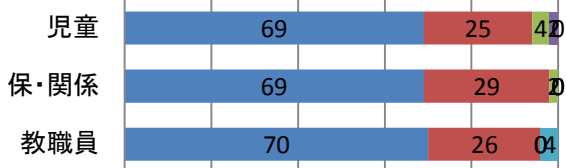
◆重点課題について



◆教育課程について

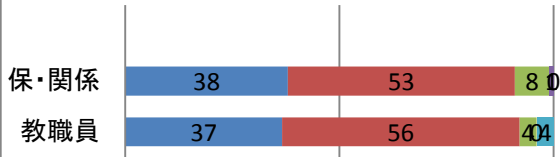


5 学校は、水と緑を生かした活動を行っている(飼育・栽培・農園活動など)

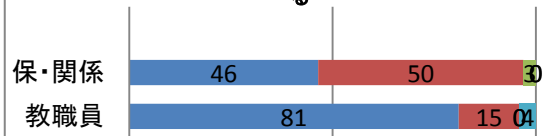


◆学校運営について

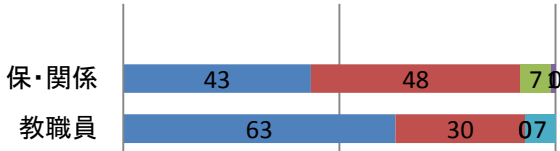
6 学校の教育目標や方針がわかりやすく伝えられている



7 学校は、家庭や地域の学校支援ボランティア等と協力して教育活動や学校運営の充実を図っている

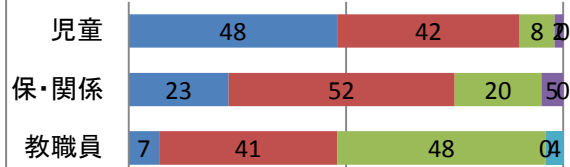


8 学校の様子などは、ホームページ、懇談会、学校だより等で知ることができる

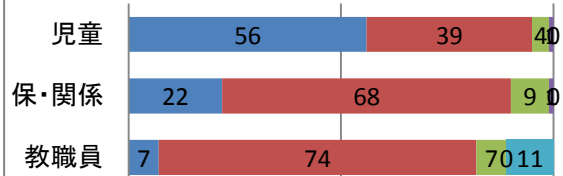


◆児童の様子について

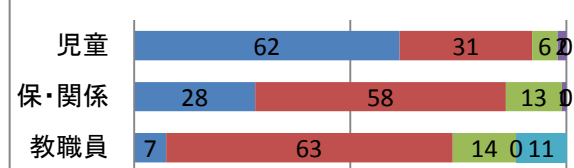
9 児童は、学校、家庭、地域で明るくあいさつをしている



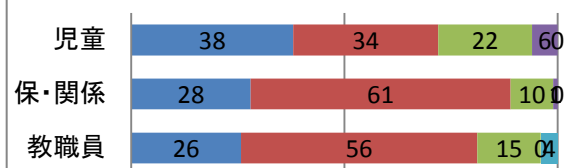
10 児童は、相手の気持ちを考え、仲良く助け合って生活している



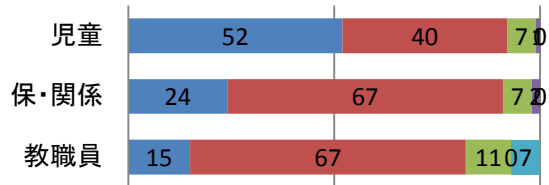
11 児童は、交通ルールを守って安全に登下校している



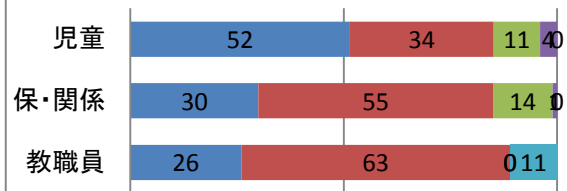
12 児童は進んで発表するなど、授業に積極的に取り組んでいる



13 児童は、先生や友達の話をよく聞き、落ち着いて学習している



14 児童は、きちんと家庭学習をしている



15 児童は、進んで読書をしている

