

クラウド型学校備品管理システム



【2023年3月17日リリース】
バージョンアップ変更点のご案内
株式会社スキット

バージョンアップ移行について

2023年3月17日(金)に、新バージョン「**備品 5 Go**」をリリース致します。

それに伴い、今までご利用いただいていた「備品 4 u」から「備品 5 Go」への移行作業をさせていただきます。

※メンテナンス日は「備品 4 u」の利用が停止となりますのでご了承ください。

●メンテナンス期間：2023年3月16日(木)18:00～3月17日(金)10:00

●メンテナンスの内容

- ・ 備品 5 Goへのデータ移行

●備品 5 Go提供時の注意点

1. 備品システムへのアクセスURLが変更となります。
※ブックマークなどをしている場合は、変更をお願いいたします。
2. アカウント情報はそのまま引き継がれます。
3. 操作方法は提供時にお渡しするマニュアルをご覧ください。
4. 新機能や変更点は次項をご確認ください。

新しい機能は次のページから
ご紹介します。



【1】 備品データの管理①

● 備品番号11桁+枝番4桁対応

元号記号(1桁)+年度(2桁)+学校単位連番(5桁)+学校コード(3桁)+枝番(4桁)

※現備品番号はそのまま利用いただけます。

新規備品登録時は、備品番号11桁が発行されます。

● 修繕履歴管理・移管履歴管理機能追加

端末故障や修理依頼などの修繕履歴の管理や学校間での移管処理が行えます。

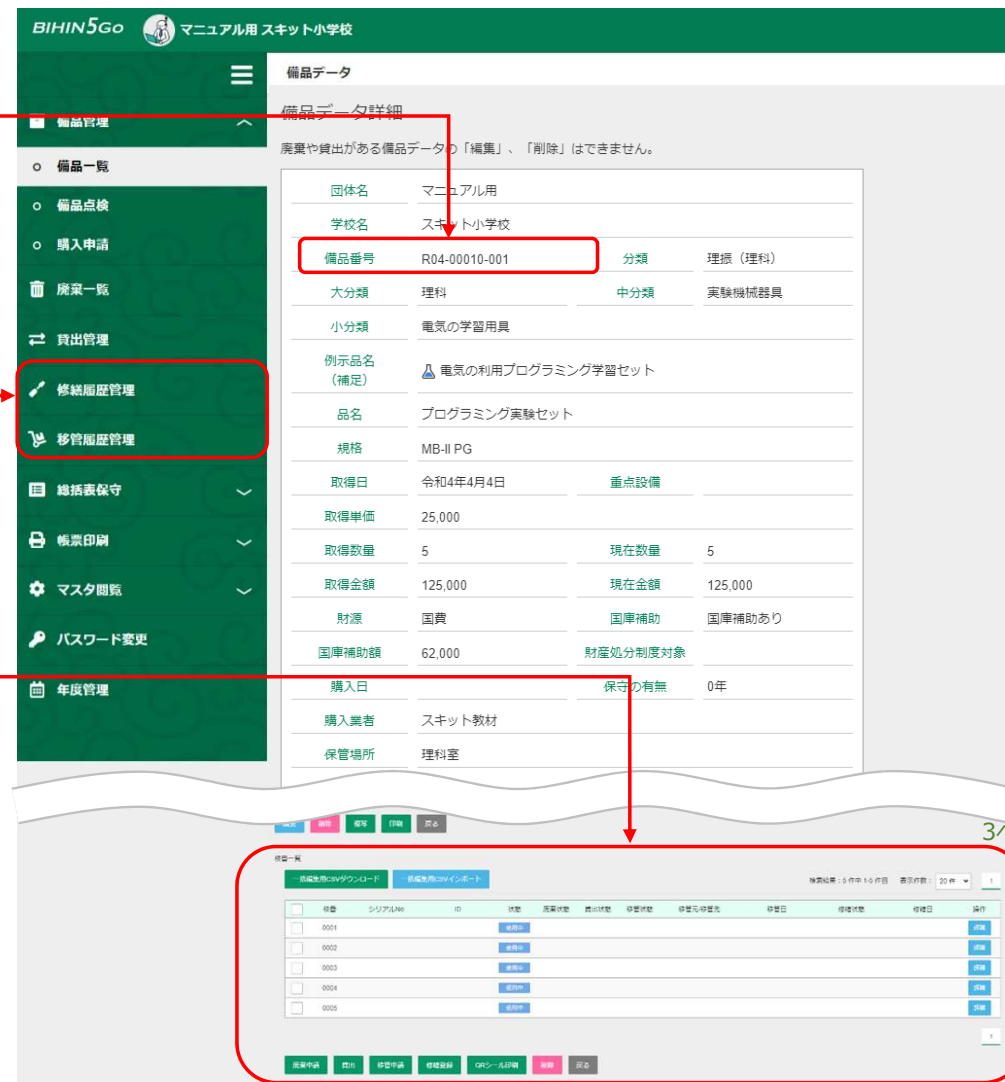
● 枝番一覧

右側に表示されていた枝番一覧が画面下部へ移動しました。

※操作は今まで通りです。

枝番の□に✓を入れて廃棄申請、貸出、移管申請、修繕登録、またはQRシール印刷を押下するだけです。

※詳細は4ページをご覧ください。



備品データ詳細

廃棄や貸出がある備品データの「編集」、「削除」はできません。

団体名	マニュアル用		
学校名	スキット小学校		
備品番号	R04-00010-001	分類	理療(理科)
大分類	理科	中分類	実験機械器具
小分類	電気の学習用具		
例示品名(補足)	電気の利用プログラミング学習セット		
品名	プログラミング実験セット		
規格	MB-II PG		
取得日	令和4年4月4日	重点設備	
取得単価	25,000		
取得数量	5	現在数量	5
取得金額	125,000	現在金額	125,000
財源	国費	国庫補助	国庫補助あり
国庫補助額	62,000	財産処分制度対象	
購入日		保守の有無	0年
購入業者	スキット教材		
保管場所	理科室		

枝番一覧

枝番	シリアルス	ID	状態	廃棄状態	貸出状態	移管状態	移管元保管先	移管日	修理状態	修理日	操作
<input type="checkbox"/>	0001										操作
<input type="checkbox"/>	0002										操作
<input type="checkbox"/>	0003										操作
<input type="checkbox"/>	0004										操作
<input type="checkbox"/>	0005										操作

3ページへ続く

【1】 備品データの管理②

2ページからの続き

● 枝番機能

備品データを枝番で管理できます。

※廃棄申請・他校への貸出・移管申請・修繕登録は、枝番ごとに実施します。

※申請中、貸出中（グレー表示）などは、編集、削除ができません。

● 枝番一覧

シリアルNo・IDの入力や状態、移管状態、修繕状態などを一覧で確認することが可能です。



枝番一覧

一括編集 CSVダウンロード 一括編集用CSVインポート

検索結果: 5件中 1-5 件目 表示件数: 20件

枝番	シリアルNo	ID	状態	廃棄状態	貸出状態	移管状態	移管元/移管先	移管日	修繕状態	修繕日	操作
<input type="checkbox"/>	0001		使用中								詳細
<input type="checkbox"/>	0002		使用中	申請中							詳細
<input type="checkbox"/>	0003		使用中						修理済	令和4年10月13日	詳細
<input type="checkbox"/>	0004		使用中			完了	○○○小学校→スキット...	令和4年12月20日			詳細
<input type="checkbox"/>	0005		使用中		貸出中						詳細

廃棄申請 貸出 移管申請 修繕登録 QRシール印刷 削除 戻る



枝番一覧

一括編集用CSVダウンロード 一括編集用CSVインポート

検索結果: 5件中 1-5 件目 表示件数: 20件

枝番	シリアルNo	ID	状態	廃棄状態	貸出状態	移管状態	移管元/移管先	移管日	修繕状態	修繕日	操作
<input type="checkbox"/>	0001		使用中								詳細
<input type="checkbox"/>	0002		使用中	申請中							詳細
<input type="checkbox"/>	0003		使用中						修理済	令和4年10月13日	詳細
<input type="checkbox"/>	0004		使用中			完了	○○○小学校→スキット...	令和4年12月20日			詳細
<input type="checkbox"/>	0005		使用中		貸出中						詳細

廃棄申請 貸出 移管申請 修繕登録 QRシール印刷 削除 戻る

【1】 備品データの管理③

● GIGA端末の管理も可能

該当する例示品名を選んでいただき、1台ずつ管理することが可能です。シリアルNo、ID（GoogleIDなど）の情報が登録できます。

※枝番一覧よりシリアルNoやID番号、状態、修繕状態、移管状態を登録、確認することが可能です。

● 国庫補助額の手動入力

GIGA端末などの登録時、手動での国庫補助額の入力が可能です。

以下の条件で、理振算振以外のすべての備品で国庫補助の登録ができます。

- ・「財源：国費、市町村費、市町村費（総括表除外）」を選択すると、取得単価に関わらず、「国庫補助」のチェックがつけられます。
- ・「国庫補助」のチェックが入った場合のみ、「国庫補助額」に入力ができます。
- ・「国庫補助額」は自動計算ではなく、手動入力となります。

● 保守の有無

保守期間は0年から6年を選ぶことができます。

※保守なし：0年

BIHIN5Go マニュアル用 スキット小学校

備品データ

備品データ詳細

廃棄や貸出がある備品データの「編集」、「削除」はできません。

団体名	マニュアル用		
学校名	スキット小学校		
備品番号	R04-00001-001	分類	教材
大分類	共用	中分類	ICT教材
小分類			
例示品名 (補定)	③ 学習者用コンピュータ		
品名	GIGAタブレット		
規格			
取得日	令和4年4月1日	重点設備	
取得単価	45,000		
取得数量	1	現在数量	1
取得金額	45,000	現在金額	45,000
財源	国費	国庫補助	国庫補助あり
国庫補助額	45,000	財産処分制度対象	
購入日	令和4年4月1日	保証の有無	1年
購入業者	その他		
保管場所	その他		
備考			
前回点検日		点検日	
更新日	令和4年12月18日 9時54分56秒		

画像1 No Image 画像2 No Image 画像3 No Image

【1】 備品データの管理④

4ページからの続き

● 枝番機能

備品データを枝番で管理できます。

※廃棄申請・他校への貸出・移管申請・修繕登録は、枝番ごとに実施します。

※申請中、貸出中（グレー表示）などは、編集、削除ができません。

● 枝番一覧

シリアルNo・IDの入力や状態、移管状態、修繕状態などを一覧で確認することが可能です。



BIHIN5Go マニュアル用 スキット小学校

購入申請
廃棄一覧
貸出管理
修繕履歴管理
移管履歴管理
地図裏保存
帳票印刷
マスター管理
パスワード変更
年度管理

No Image No Image No Image

編集 削除 複写 印刷 戻る

一括編集用CSVダウンロード 一括編集用CSVインポート

検索結果：1件中 1-1 件目 表示件数：20件 1

<input type="checkbox"/>	枝番	シリアルNo	ID	状態	廃棄状態	貸出状態	移管状態	移管元/移管先	移管日	修繕状態	修繕日	操作
<input type="checkbox"/>	0001	SN-00000-001	00001	使用中						故障中		詳細

1

廃棄申請 貸出 移管申請 修繕登録 QRシール印刷 削除 戻る

枝番一覧

一括編集用CSVダウンロード 一括編集用CSVインポート

検索結果：1件中 1-1 件目 表示件数：20件 1

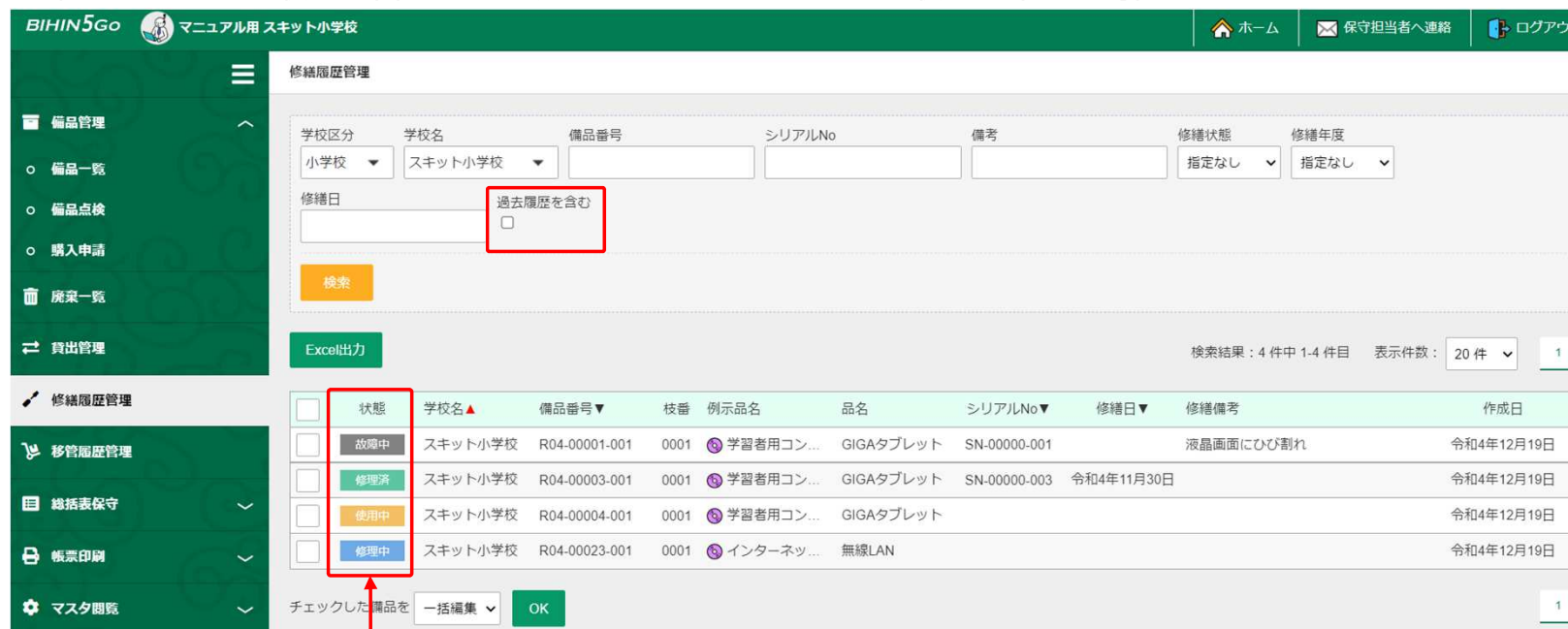
<input type="checkbox"/>	枝番	シリアルNo	ID	状態	廃棄状態	貸出状態	移管状態	移管元/移管先	移管日	修繕状態	修繕日	操作
<input type="checkbox"/>	0001	SN-00000-001	00001	使用中						故障中		詳細

1

廃棄申請 貸出 移管申請 修繕登録 QRシール印刷 削除 戻る

【2】 修繕履歴管理

修繕履歴の管理を行います。過去履歴を含むにチェックを入れると、すべての履歴の確認が可能です。



BIHIN5Go マニュアル用 スキット小学校

ホーム 保守担当者へ連絡 ログアウト

修繕履歴管理

学校区分: 小学校 学校名: スキット小学校 備品番号: シリアルNo: 備考: 修繕状態: 指定なし 修繕年度: 指定なし

修繕日: 過去履歴を含む

検索

Excel出力

検索結果: 4件中1-4件目 表示件数: 20件 1

状態	学校名▲	備品番号▼	枝番	例示品名	品名	シリアルNo▼	修繕日▼	修繕備考	作成日
故障中	スキット小学校	R04-00001-001	0001	学習者用コン...	GIGAタブレット	SN-00000-001		液晶画面にひび割れ	令和4年12月19日
修理済	スキット小学校	R04-00003-001	0001	学習者用コン...	GIGAタブレット	SN-00000-003	令和4年11月30日		令和4年12月19日
使用中	スキット小学校	R04-00004-001	0001	学習者用コン...	GIGAタブレット				令和4年12月19日
修理中	スキット小学校	R04-00023-001	0001	インターネッ...	無線LAN				令和4年12月19日

チェックした備品を 一括編集 OK 1

● 修繕履歴の状態

「故障中・修理中・修理済・使用中」の4種類の修繕状態が確認できます。

【3】 QRコードシール

「備品番号QRコード」と「シリアルNoQRコードシール」の印刷ができます。

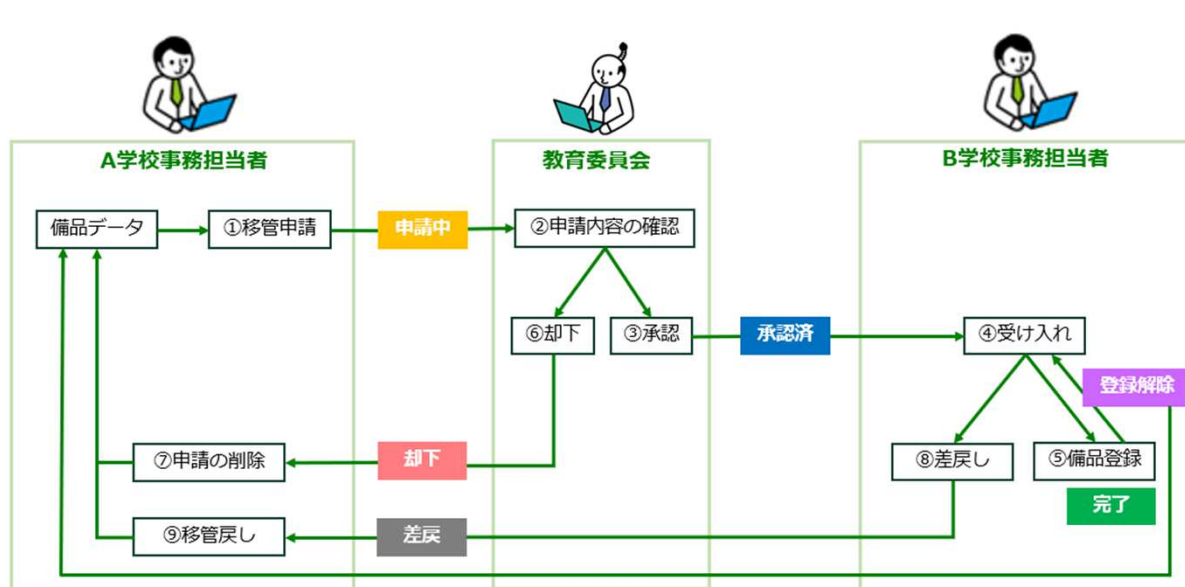
ラベルシートサイズ: A4判 (210×297mm)
 一片サイズ: 48.3mm×25.4mm
 面付: 44面 4列×11段



【4】移管履歴管理

●移管処理の流れ

同市内での異動・転出入や廃校で不要になった備品データを「教育委員会」の承認を得て移管処理を行います。



BIHIN5Go マニュアル用 システム管理者

- 備品管理
- 廃棄一覧
- 貸出管理
- 修繕履歴管理
- 移管履歴管理
- 総括表保守
- 帳票印刷
- マスタ保守
- 教育委員会からの連絡
- パスワード変更
- 年度管理

備考

移管状態: 指定なし | 移管年度: 指定なし | 移管日:

検索

Excel出力

状態	備品番号	枝番	例示品名
申請中	R04-00009-001	0001	学習者用コン...
完了	R04-00008-001	0001	学習者用コン...
却下	R04-00007-001	0001	学習者用コン...
承認済	R04-00006-001	0001	学習者用コン...
差戻	R04-00005-001	0001	学習者用コン...
登録解除	R04-00004-001	0001	学習者用コン...

チェックした備品を 一括承認 OK

●移管状態の確認

「申請中・承認済・完了・却下・差戻・登録解除」の6種類の移管状態が確認できます。