

学校ホームページに関するアンケート調査結果
さくら市立上松山小学校 様

株式会社 ユーキャン
サポート&サービス部

作成日：平成23年6月27日

1 回答者について

対象校：さくら市立上松山小学校
 在籍者数：404名 保護者数：312 (H23.4)
 調査対象者：保護者
 調査方法：アンケート用紙を配布
 調査期間：平成23年6月13日～24日
 回収率：61% (189件/312件)

2 ホームページの現状について

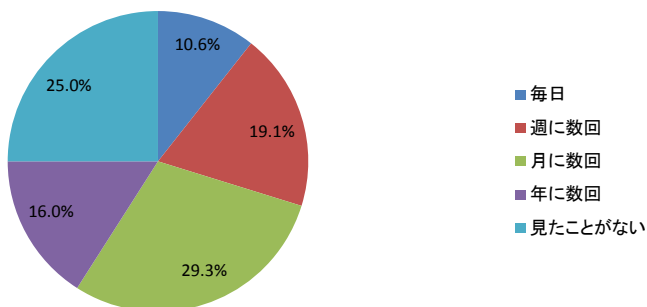
更新頻度：週5回以上
 平均アクセス数：1,300回 (GoogleAnalyticsによる解析：携帯電話からのアクセス数は含まず)
 その他：前年度まで一度も更新がなかった。

質問1 ホームページを閲覧する頻度は？

有効回答数：188/189

選択肢	回答数
毎日	20
週に数回	36
月に数回	55
年に数回	30
見たことがない	47
未回答	1

ホームページの閲覧頻度の割合



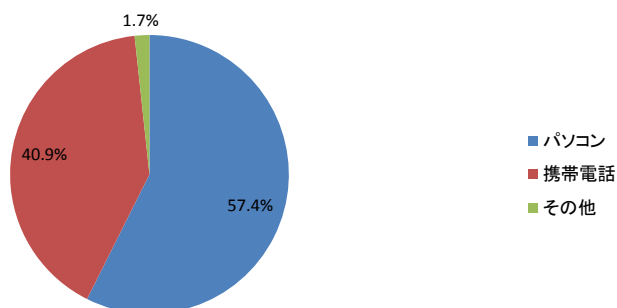
質問2 閲覧するとき、何を使用しますか？ (複数回答可)

有効回答数：158/189

選択肢	回答数
パソコン	101
携帯電話	72
その他	3
未回答	31

その他内容：iPhone、iPod、スマートフォン

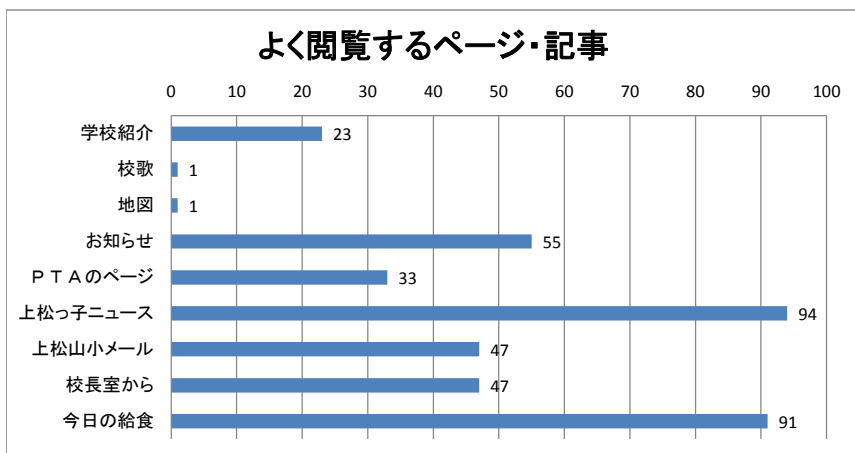
閲覧時の機種別の割合



質問3 どんなページ、記事(カテゴリー)をよく見ますか？(複数回答可)

有効回答数：145/189

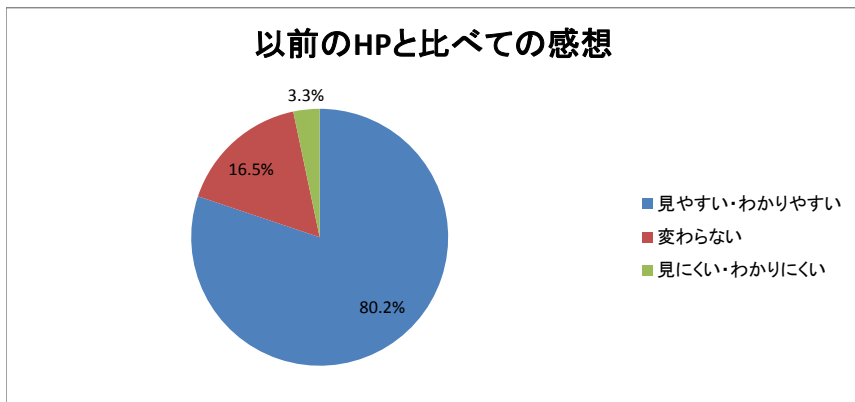
選択肢	回答数
学校紹介	23
校歌	1
地図	1
お知らせ	55
P T Aのページ	33
上松っ子ニュース	94
上松山小メール	47
校長室から	47
今日の給食	91
未回答	44



質問4 以前(2010年4月以前)のHPと比べて、現在のブログ形式のHPの感想は？

有効回答数：121/189

選択肢	回答数
見やすい・わかりやすい	97
変わらない	20
見にくい・わかりにくい	4
未回答	68

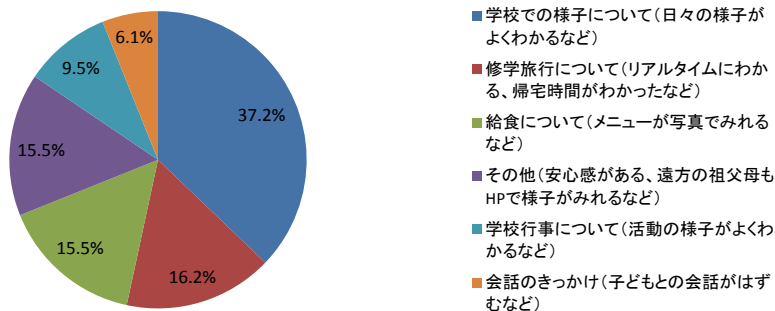


質問5 学校HPがあっって良かったと思うことは何ですか？

有効回答数：114/189

分類	学校ホームページがあっって良かったと思うことは何ですか？	回答数
4	学校での様子について(日々の様子がよくわかるなど)	55
3	修学旅行について(リアルタイムにわかる、帰宅時間がわかったなど)	24
1	給食について(メニューが写真でみれるなど)	23
6	その他(安心感がある、遠方の祖父母もHPで様子がみれるなど)	23
2	学校行事について(活動の様子がよくわかるなど)	14
5	会話のきっかけ(子どもとの会話がはずむなど)	9

学校HPがあっって良かったと思うことは？

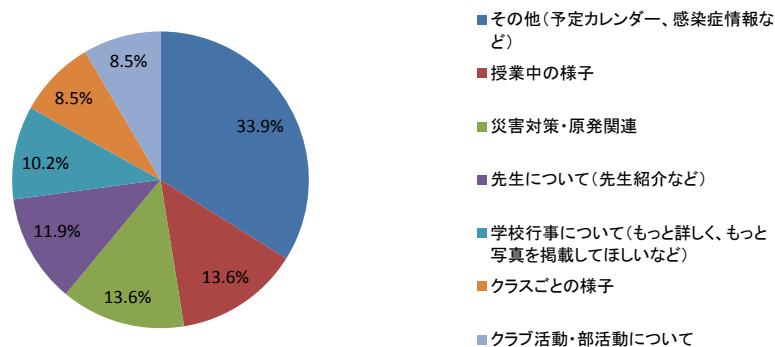


質問6 今後、掲載してほしい情報などはありますか？

有効回答数：61/189

分類	学校ホームページがあっって良かったと思うことは何ですか？	回答数
7	その他(予定カレンダー、感染症情報など)	20
1	授業中の様子	8
4	災害対策・原発関連	8
2	先生について(先生紹介など)	7
5	学校行事について(もっと詳しく、もっと写真を掲載してほしいなど)	6
3	クラスごとの様子	5
6	クラブ活動・部活動について	5

今後、掲載してほしい情報など



質問7 ご意見・ご要望

有効回答数：65/189

分類	学校ホームページがあっって良かったと思うことは何ですか？	回答数
4	その他(楽しみにしている、今まで見てなかったのが今後見ますなど)	38
1	パスワードについて(定期的に変更、忘れてしまったなど)	7
2	携帯電話について(画像が見れない、記事がみれないなど)	6
3	カテゴリーについて(分類が分かりにくい、写真の分類をしてほしいなど)	2

ご意見・ご要望

