

平成30年度学教評価（第1回）まとめ

1 集計結果

各質問項目に対する集計結果を職員、生徒、保護者の順で整理すると以下のような結果であった。

(1) 学年について

(1) 学年を教えてください【ぬりつぶしは1つ】

1年生	2年生	3年生	4年生	無回答	計
11	11	10	6	3	41
26%	26%	24%	14%	7%	100%

(1) 学年を教えてください【ぬりつぶしは1つ】

1年生	2年生	3年生	無回答	計
240	220	251	58	770
31%	28%	32%	7%	100%

(1) 学年を教えてください【ぬりつぶしは1つ】

1年生	2年生	3年生	無回答	計
201	197	194	62	657
30%	29%	29%	9%	100%

● クラスについて（生徒のみ）

1	2	3	4	5	6	7	8	9	10	無回答	計
60	100	90	90	81	97	88	91	0	5	65	768
7%	13%	11%	11%	10%	12%	11%	11%	0%	0%	8%	100%

※ 多重回答エラー:2 (0%)を除く

(2) 性別について

(2) 性別を教えてください【ぬりつぶしは1つ】

男性	女性	無回答	計
20	14	7	41
48%	34%	17%	100%

(3) 性別を教えてください【ぬりつぶしは1つ】

男性	女性	無回答	計
337	330	102	770
43%	42%	13%	100%

(2) 性別を教えてください【ぬりつぶしは1つ】

男性	女性	無回答	計
262	315	76	656
39%	48%	11%	100%

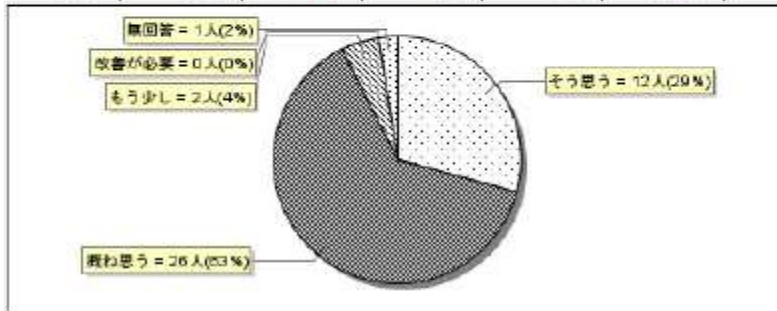
※ 多重回答エラー:1 (0%)を除く

(3)

ア 互いの良さの認識について

1. 生徒は、互いの良さを認めあっている。

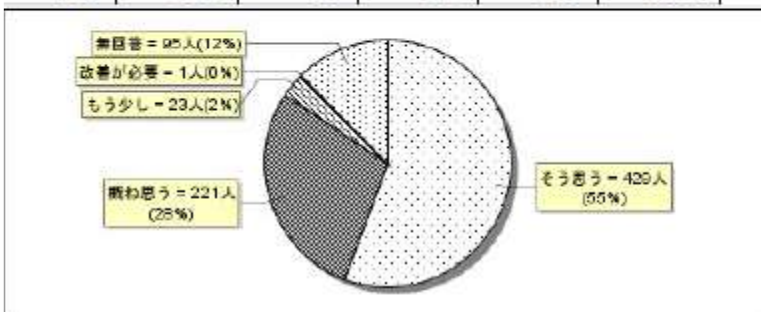
そう思う	概ね思う	もう少し	改善が必要	無回答	計
12	26	2	0	1	41
29%	63%	4%	0%	2%	100%



○ そう思う = 12人(29%)
◎ 概ね思う = 26人(63%)
⊙ もう少し = 2人(4%)
◇ 改善が必要 = 0人(0%)
□ 無回答 = 1人(2%)

1. あなたは、仲間の良さを認めあっている。

そう思う	概ね思う	もう少し	改善が必要	無回答	計
429	221	23	1	95	770
55%	28%	2%	0%	12%	100%

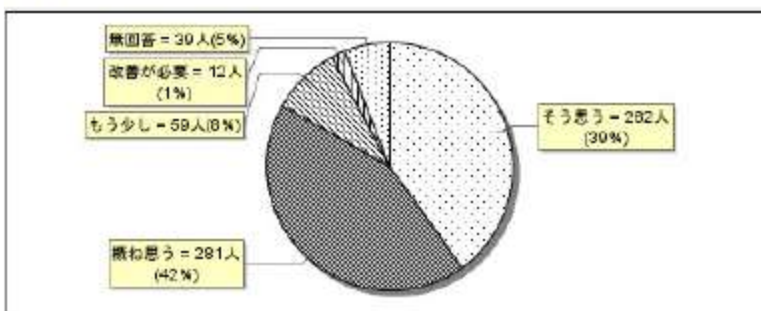


○ そう思う = 429人(55%)
◎ 概ね思う = 221人(28%)
⊙ もう少し = 23人(2%)
◇ 改善が必要 = 1人(0%)
□ 無回答 = 95人(12%)

1. 子どもは、友人間において互いの良さを認めあっている。

そう思う	概ね思う	もう少し	改善が必要	無回答	計
262	281	59	12	39	656
39%	42%	8%	1%	5%	100%

※ 多重回答エラー:1 (0%)を除く

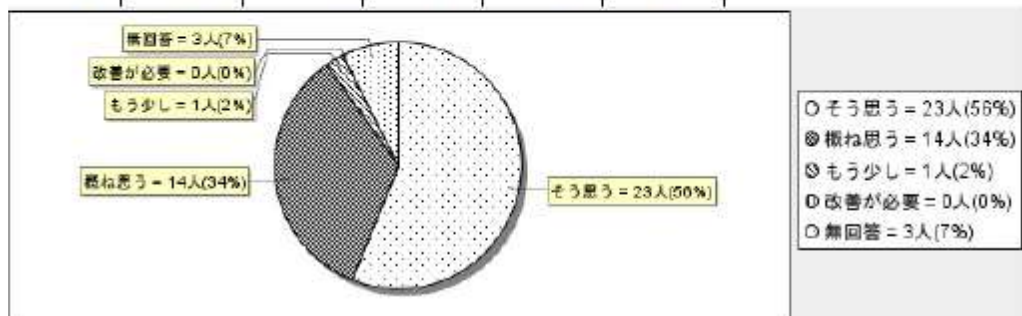


○ そう思う = 262人(39%)
◎ 概ね思う = 281人(42%)
⊙ もう少し = 59人(8%)
◇ 改善が必要 = 12人(1%)
□ 無回答 = 39人(5%)

イ 協力した指導

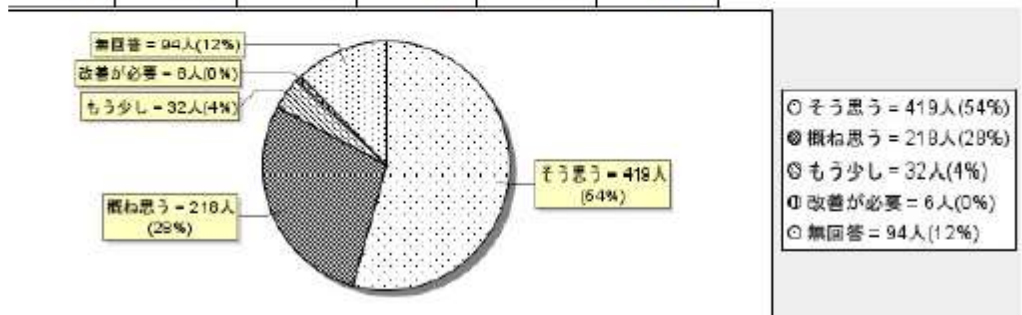
2. 教職員は、協力して指導にあっている。

そう思う	概ね思う	もう少し	改善が必要	無回答	計
23	14	1	0	3	41
56%	34%	2%	0%	7%	100%



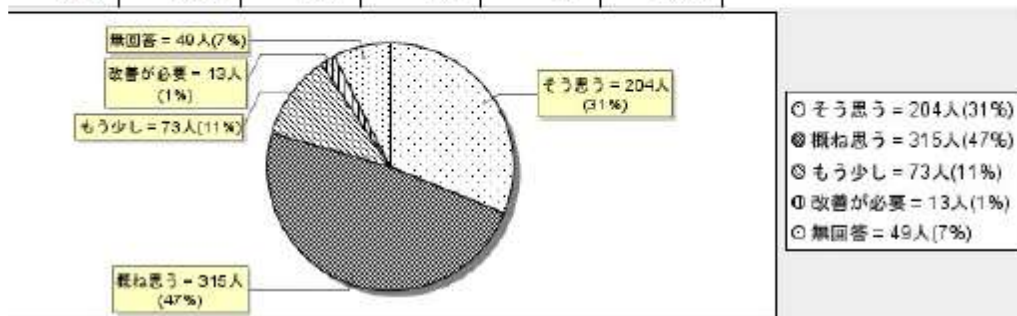
2. 南部中の先生方は、協力して指導にあっている。

そう思う	概ね思う	もう少し	改善が必要	無回答	計
419	218	32	6	94	770
54%	28%	4%	0%	12%	100%



2. 南部中の教職員は、協力して指導している。

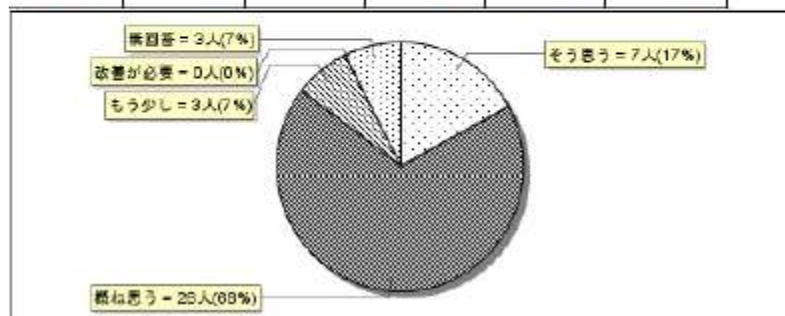
そう思う	概ね思う	もう少し	改善が必要	無回答	計
204	315	73	13	49	657
31%	47%	11%	1%	7%	100%



ウ 保護者との連携

3. 保護者は、学校に協力的である。

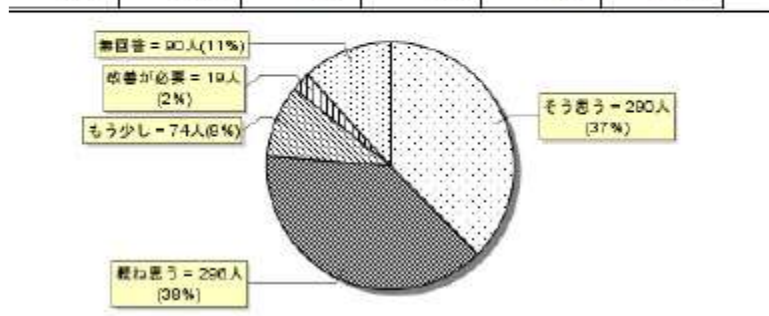
そう思う	概ね思う	もう少し	改善が必要	無回答	計
7	28	3	0	3	41
17%	68%	7%	0%	7%	100%



○ そう思う = 7人(17%)
 ◎ 概ね思う = 28人(68%)
 ◎ もう少し = 3人(7%)
 ○ 改善が必要 = 0人(0%)
 ○ 無回答 = 3人(7%)

3. あなたのお家の方は、学校に協力的である。

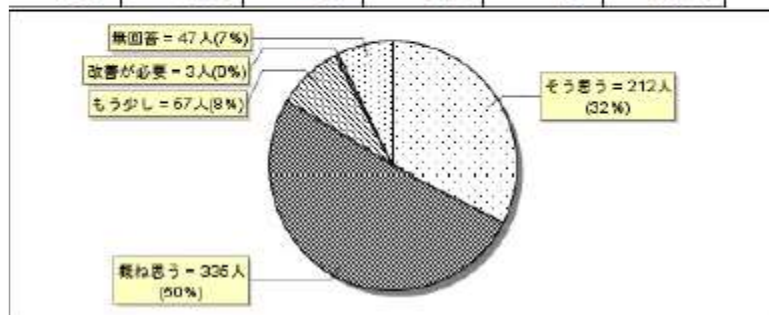
そう思う	概ね思う	もう少し	改善が必要	無回答	計
290	296	74	19	90	770
37%	38%	9%	2%	11%	100%



○ そう思う = 290人(37%)
 ◎ 概ね思う = 296人(38%)
 ◎ もう少し = 74人(9%)
 ⓪ 改善が必要 = 19人(2%)
 ○ 無回答 = 90人(11%)

3. 保護者の方々は、学校行事や部活動等に協力している。

そう思う	概ね思う	もう少し	改善が必要	無回答	計
212	335	57	3	47	657
32%	50%	8%	0%	7%	100%

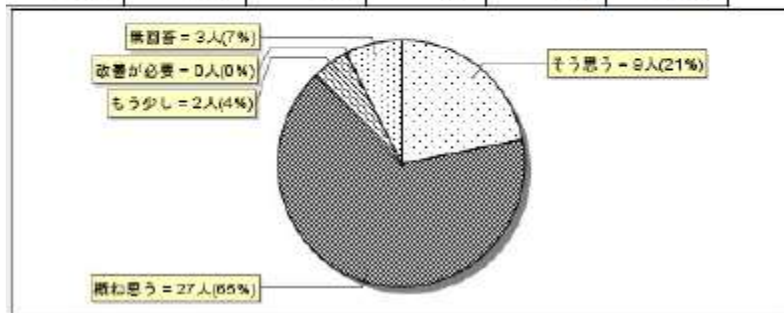


○ そう思う = 212人(32%)
 ◎ 概ね思う = 335人(50%)
 ◎ もう少し = 57人(8%)
 ⓪ 改善が必要 = 3人(0%)
 ○ 無回答 = 47人(7%)

工 学校環境について

4. 学校は、快適・安全な環境になっている。

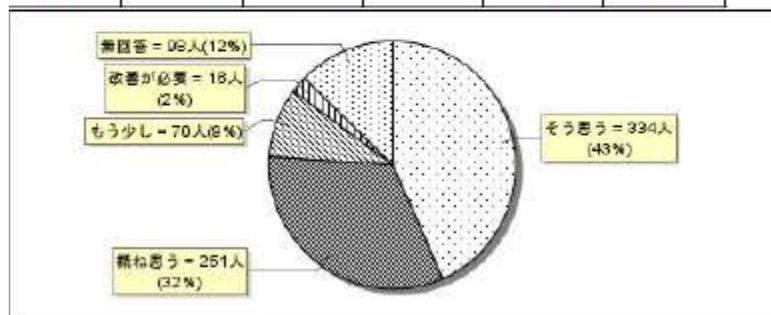
そう思う	概ね思う	もう少し	改善が必要	無回答	計
9	27	2	0	3	41
21%	65%	4%	0%	7%	100%



○ そう思う = 9人(21%)
● 概ね思う = 27人(65%)
◎ もう少し = 2人(4%)
① 改善が必要 = 0人(0%)
○ 無回答 = 3人(7%)

4. 南部中は、快適・安全な環境になっている。

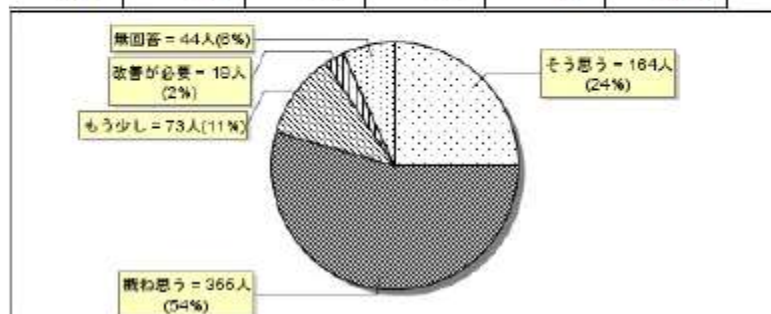
そう思う	概ね思う	もう少し	改善が必要	無回答	計
334	251	70	16	98	770
43%	32%	9%	2%	12%	100%



○ そう思う = 334人(43%)
● 概ね思う = 251人(32%)
◎ もう少し = 70人(9%)
① 改善が必要 = 16人(2%)
○ 無回答 = 98人(12%)

4. 南部中は、快適・安全な環境になっている。

そう思う	概ね思う	もう少し	改善が必要	無回答	計
164	355	73	18	44	657
24%	54%	11%	2%	6%	100%

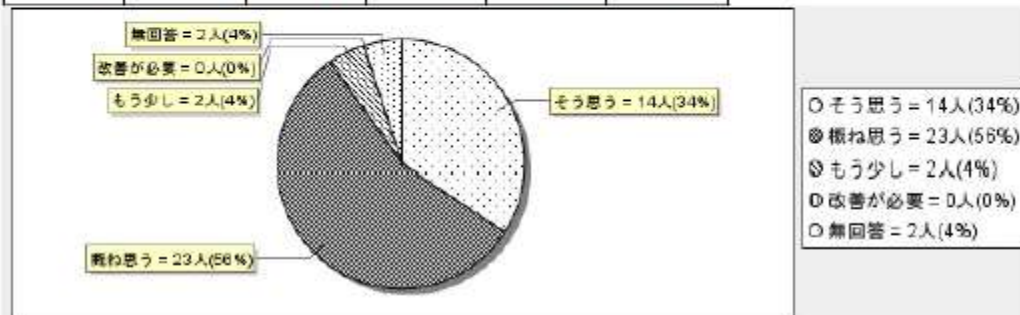


○ そう思う = 164人(24%)
● 概ね思う = 355人(54%)
◎ もう少し = 73人(11%)
① 改善が必要 = 18人(2%)
○ 無回答 = 44人(6%)

才 学習規律について

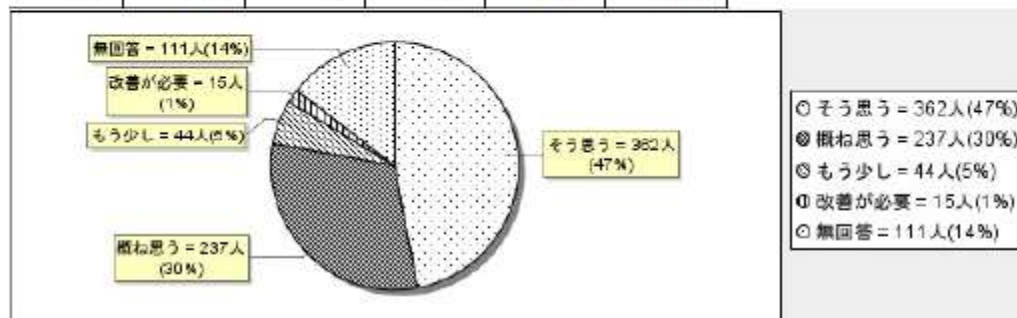
5. 生徒は、学習のルールを守っている。

そう思う	概ね思う	もう少し	改善が必要	無回答	計
14	23	2	0	2	41
34%	56%	4%	0%	4%	100%



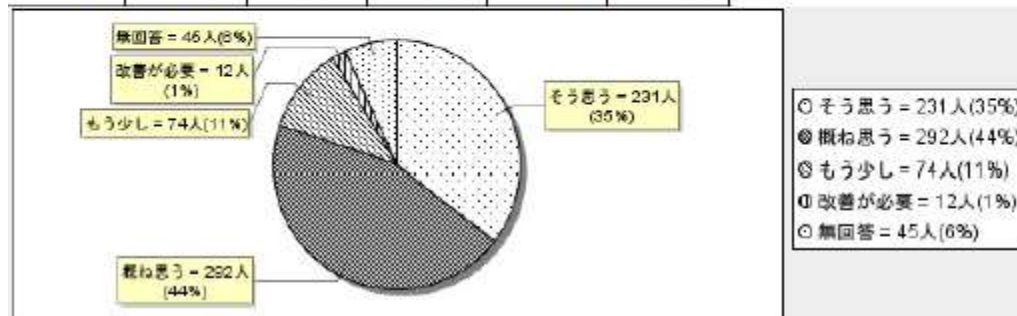
5. あなたは、学習のルールを守っている。

そう思う	概ね思う	もう少し	改善が必要	無回答	計
362	237	44	15	111	770
47%	30%	5%	1%	14%	100%



5. (子どもの様子を通して、または参観して)子どもは、学習のルールを守っている。

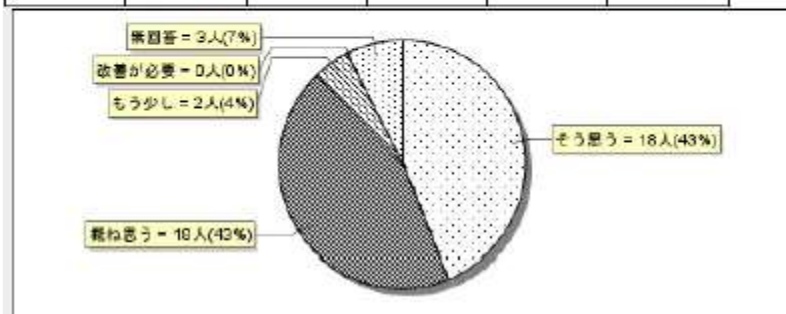
そう思う	概ね思う	もう少し	改善が必要	無回答	計
231	292	74	12	45	657
35%	44%	11%	1%	6%	100%



カ 生活規律について

6. 生徒は、生活のルールを守っている。

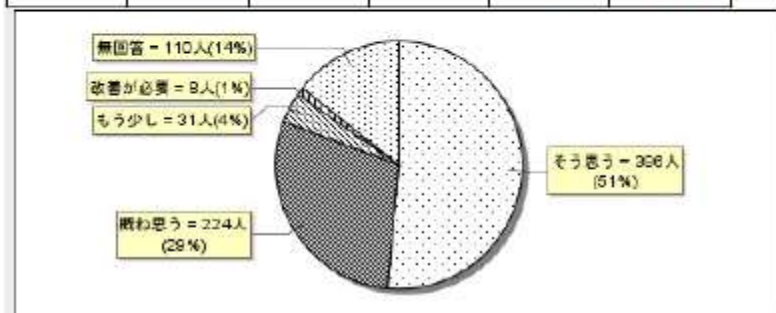
そう思う	概ね思う	もう少し	改善が必要	無回答	計
18	18	2	0	3	41
43%	43%	4%	0%	7%	100%



○ そう思う = 18人(43%)
 ◎ 概ね思う = 18人(43%)
 ⊙ もう少し = 2人(4%)
 ◻ 改善が必要 = 0人(0%)
 ◌ 無回答 = 3人(7%)

6. あなたは、生活のルールを守っている。

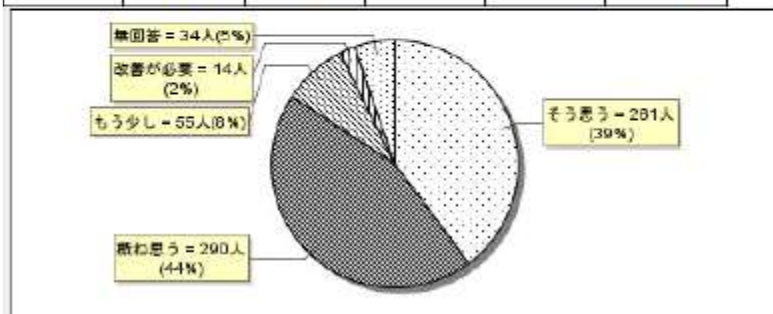
そう思う	概ね思う	もう少し	改善が必要	無回答	計
396	224	31	8	110	770
51%	29%	4%	1%	14%	100%



○ そう思う = 396人(51%)
 ◎ 概ね思う = 224人(29%)
 ⊙ もう少し = 31人(4%)
 ◻ 改善が必要 = 8人(1%)
 ◌ 無回答 = 110人(14%)

6. (子どもの様子を通して、または参観して)子どもは、生活のルールを守っている。

そう思う	概ね思う	もう少し	改善が必要	無回答	計
261	290	55	14	34	657
39%	44%	8%	2%	5%	100%

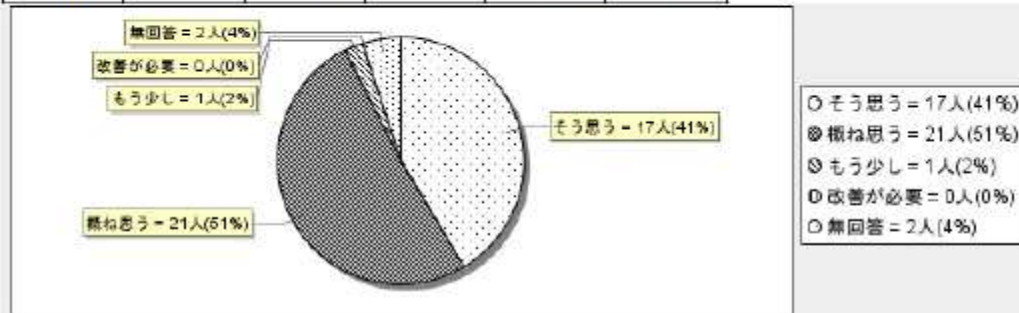


○ そう思う = 261人(39%)
 ◎ 概ね思う = 290人(44%)
 ⊙ もう少し = 55人(8%)
 ◻ 改善が必要 = 14人(2%)
 ◌ 無回答 = 34人(5%)

キ 保護者対応について

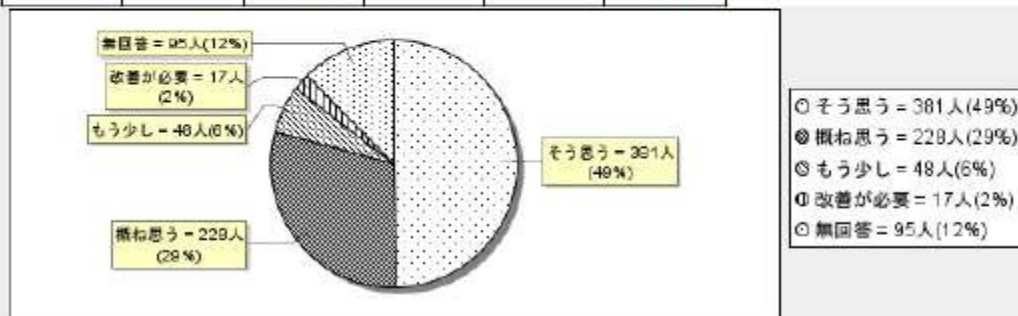
7. 学校は、生徒や保護者に誠実な対応をしている。

そう思う	概ね思う	もう少し	改善が必要	無回答	計
17	21	1	0	2	41
41%	51%	2%	0%	4%	100%



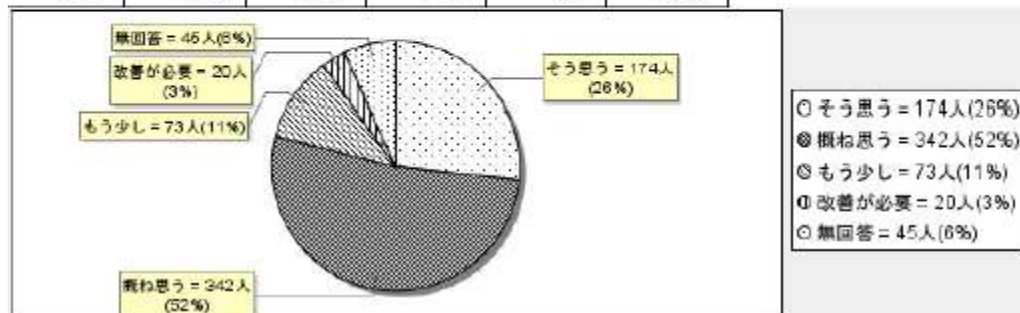
7. 南部中の先生方は、生徒や保護者にきちんと対応をしている。

そう思う	概ね思う	もう少し	改善が必要	無回答	計
381	228	48	17	95	770
49%	29%	6%	2%	12%	100%



7. 南部中は、お子さんや保護者の方々に誠実な対応をしている。

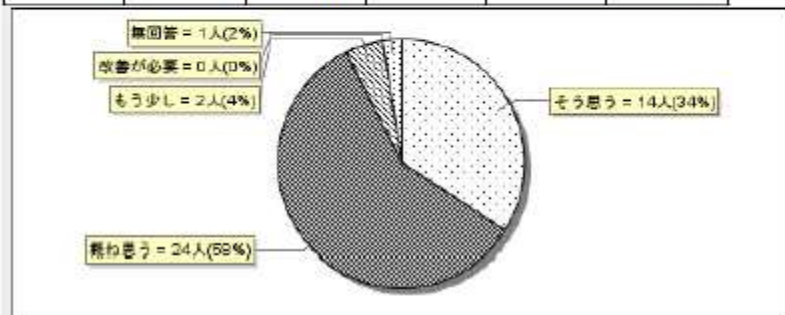
そう思う	概ね思う	もう少し	改善が必要	無回答	計
174	342	73	20	45	657
26%	52%	11%	3%	6%	100%



ク 教職員について

8. 南部中は、生徒にとって信頼できる教職員がいる。

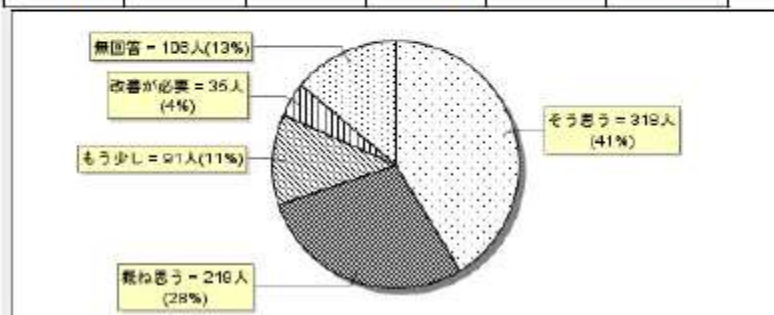
そう思う	概ね思う	もう少し	改善が必要	無回答	計
14	24	2	0	1	41
34%	58%	4%	0%	2%	100%



○ そう思う = 14人(34%)
 ◎ 概ね思う = 24人(58%)
 ⊙ もう少し = 2人(4%)
 ◐ 改善が必要 = 0人(0%)
 ○ 無回答 = 1人(2%)

8. あなたにとって信頼できる先生(養護やカウンセラーの先生も含む)がいる。

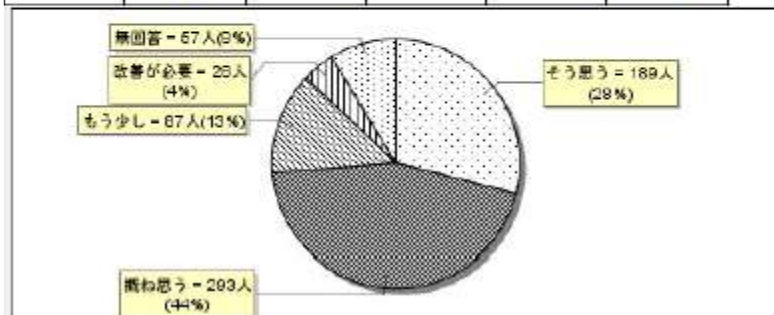
そう思う	概ね思う	もう少し	改善が必要	無回答	計
318	219	91	35	106	770
41%	28%	11%	4%	13%	100%



○ そう思う = 318人(41%)
 ◎ 概ね思う = 219人(28%)
 ⊙ もう少し = 91人(11%)
 ◐ 改善が必要 = 35人(4%)
 ○ 無回答 = 106人(13%)

8. 南部中は、お子さんにとって信頼できる教職員がいる。

そう思う	概ね思う	もう少し	改善が必要	無回答	計
189	293	87	28	57	657
28%	44%	13%	4%	8%	100%

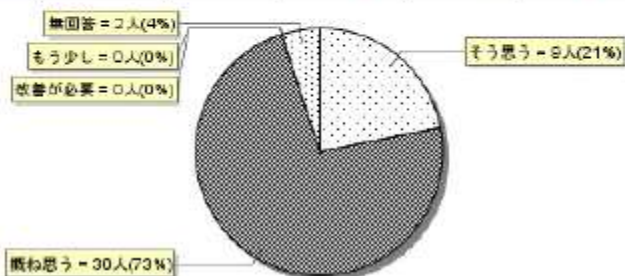


○ そう思う = 189人(28%)
 ◎ 概ね思う = 293人(44%)
 ⊙ もう少し = 87人(13%)
 ◐ 改善が必要 = 28人(4%)
 ○ 無回答 = 57人(8%)

ケ 保護者について

9. 生徒は、保護者を信頼している。

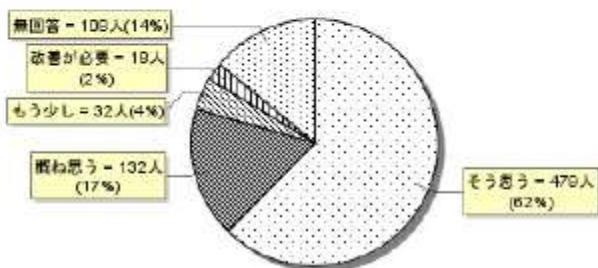
そう思う	概ね思う	もう少し	改善が必要	無回答	計
9	30	0	0	2	41
21%	73%	0%	0%	4%	100%



○ そう思う = 9人(21%)
 ◎ 概ね思う = 30人(73%)
 ⊙ もう少し = 0人(0%)
 ◻ 改善が必要 = 0人(0%)
 ◌ 無回答 = 2人(4%)

9. あなたは、お家の方を信頼している。

そう思う	概ね思う	もう少し	改善が必要	無回答	計
479	132	32	18	108	770
62%	17%	4%	2%	14%	100%

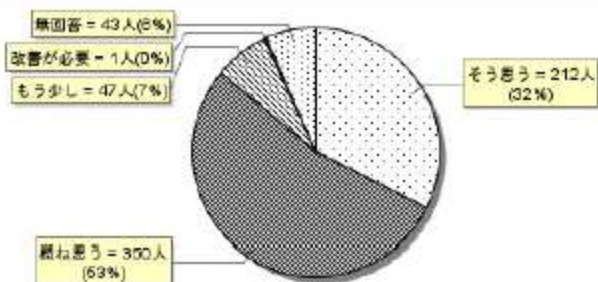


○ そう思う = 479人(62%)
 ◎ 概ね思う = 132人(17%)
 ⊙ もう少し = 32人(4%)
 ◻ 改善が必要 = 18人(2%)
 ◌ 無回答 = 108人(14%)

9. お子さんは、保護者のみなさまを信頼している。

そう思う	概ね思う	もう少し	改善が必要	無回答	計
212	350	47	1	43	656
32%	53%	7%	0%	6%	100%

※ 多重回答エラー:1 (0%)を除く

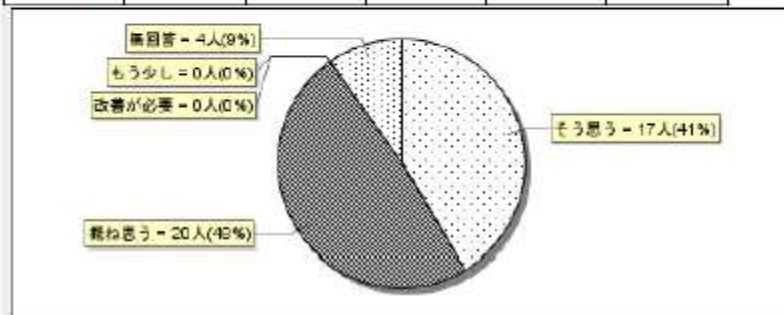


○ そう思う = 212人(32%)
 ◎ 概ね思う = 350人(53%)
 ⊙ もう少し = 47人(7%)
 ◻ 改善が必要 = 1人(0%)
 ◌ 無回答 = 43人(6%)

コ 南部中について

10. 南部中が好きである。

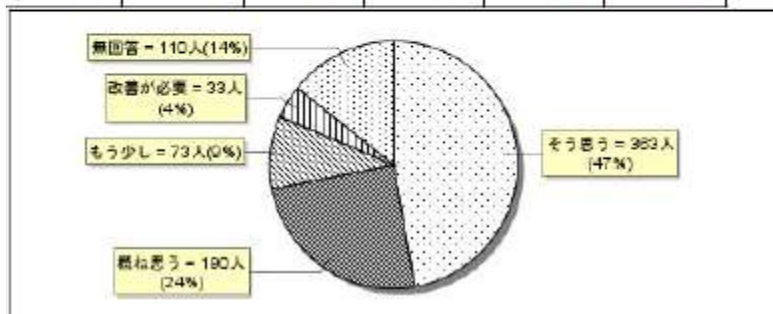
そう思う	概ね思う	もう少し	改善が必要	無回答	計
17	20	0	0	4	41
41%	48%	0%	0%	9%	100%



○ そう思う = 17人(41%)
 ◎ 概ね思う = 20人(48%)
 ⊙ もう少し = 0人(0%)
 ◻ 改善が必要 = 0人(0%)
 ◌ 無回答 = 4人(9%)

10. 南部中が好きである。

そう思う	概ね思う	もう少し	改善が必要	無回答	計
363	190	73	33	110	770
47%	24%	9%	4%	14%	100%

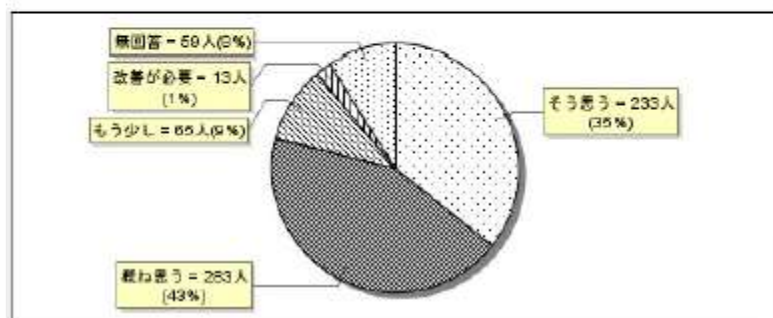


○ そう思う = 363人(47%)
 ◎ 概ね思う = 190人(24%)
 ⊙ もう少し = 73人(9%)
 ◻ 改善が必要 = 33人(4%)
 ◌ 無回答 = 110人(14%)

10. 南部中が好きである。

そう思う	概ね思う	もう少し	改善が必要	無回答	計
233	283	65	13	59	656
35%	43%	9%	1%	8%	100%

※ 多重回答エラー:1 (0%)を除く

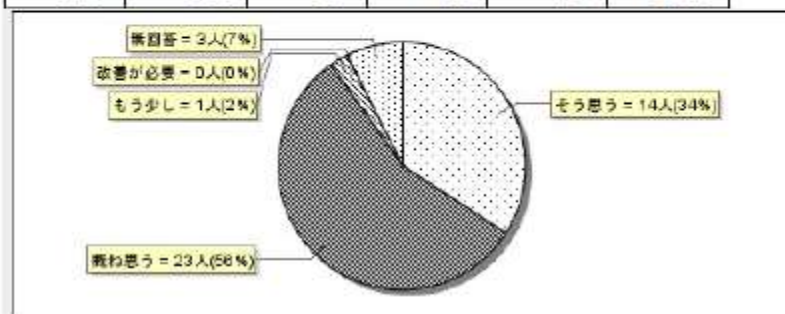


○ そう思う = 233人(35%)
 ◎ 概ね思う = 283人(43%)
 ⊙ もう少し = 65人(9%)
 ◻ 改善が必要 = 13人(1%)
 ◌ 無回答 = 59人(8%)

サ 授業について

11. 教職員はわかりやすい授業を心がけている。

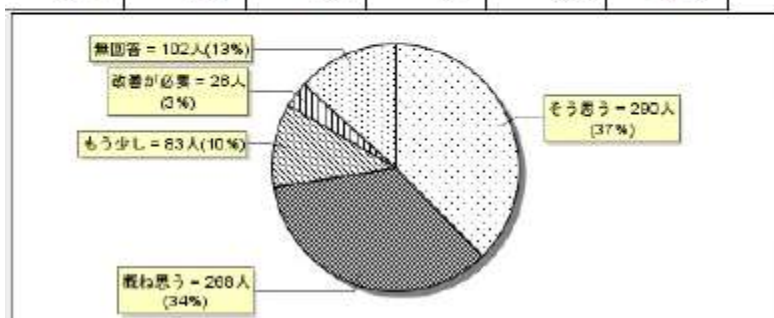
そう思う	概ね思う	もう少し	改善が必要	無回答	計
14	23	1	0	3	41
34%	56%	2%	0%	7%	100%



○ そう思う = 14人(34%)
 ◎ 概ね思う = 23人(56%)
 ⊙ もう少し = 1人(2%)
 ◻ 改善が必要 = 0人(0%)
 ◌ 無回答 = 3人(7%)

11. 先生はわかりやすい授業をしている。

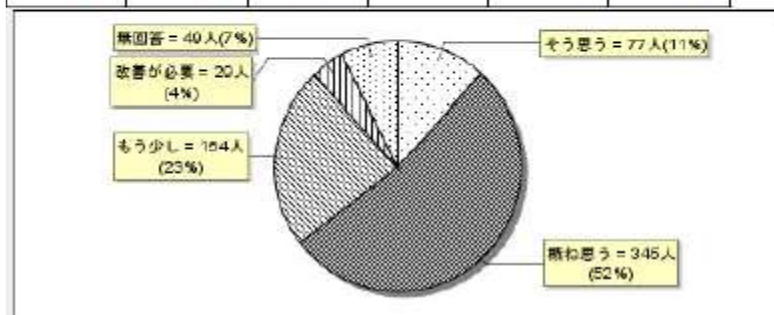
そう思う	概ね思う	もう少し	改善が必要	無回答	計
290	268	83	26	102	770
37%	34%	10%	3%	13%	100%



○ そう思う = 290人(37%)
 ◎ 概ね思う = 268人(34%)
 ⊙ もう少し = 83人(10%)
 ◻ 改善が必要 = 26人(3%)
 ◌ 無回答 = 102人(13%)

11. 学校はわかりやすい授業をしていると思う。

そう思う	概ね思う	もう少し	改善が必要	無回答	計
77	345	154	29	49	657
11%	52%	23%	4%	7%	100%

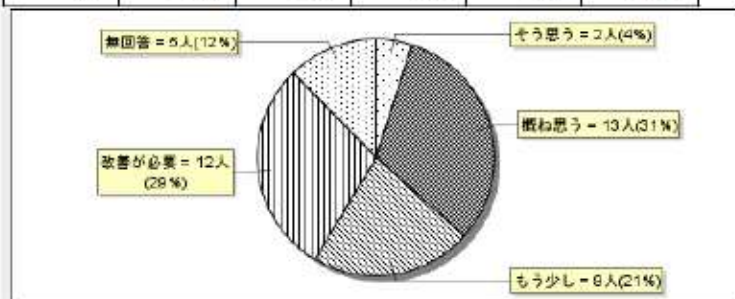


○ そう思う = 77人(11%)
 ◎ 概ね思う = 345人(52%)
 ⊙ もう少し = 154人(23%)
 ◻ 改善が必要 = 29人(4%)
 ◌ 無回答 = 49人(7%)

シ 土曜授業について

12. 土曜授業は子どもたちにとって有効である。

そう思う	概ね思う	もう少し	改善が必要	無回答	計
2	13	9	12	5	41
4%	31%	21%	29%	12%	100%

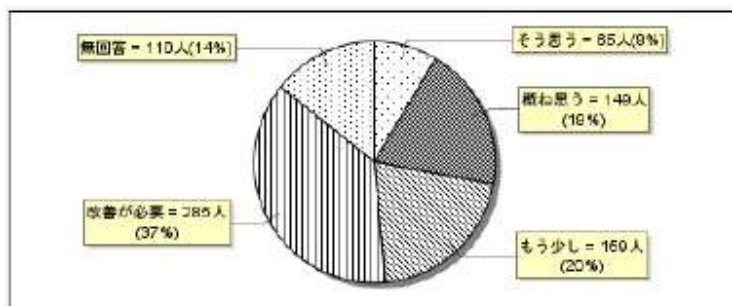


○ そう思う = 2人(4%)
 ◎ 概ね思う = 13人(31%)
 ⊙ もう少し = 9人(21%)
 ◻ 改善が必要 = 12人(29%)
 ◌ 無回答 = 5人(12%)

12. 土曜授業は有効である。

そう思う	概ね思う	もう少し	改善が必要	無回答	計
65	149	159	285	110	769
8%	19%	20%	37%	14%	100%

※ 多重回答エラー:1 (0%)を除く

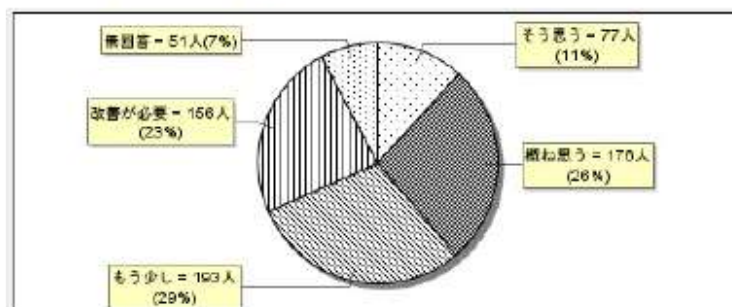


○ そう思う = 65人(8%)
 ◎ 概ね思う = 149人(19%)
 ⊙ もう少し = 159人(20%)
 ◻ 改善が必要 = 285人(37%)
 ◌ 無回答 = 110人(14%)

12. 土曜授業は、お子様にとって有効である。

そう思う	概ね思う	もう少し	改善が必要	無回答	計
77	176	193	156	51	656
11%	26%	29%	23%	7%	100%

※ 多重回答エラー:1 (0%)を除く

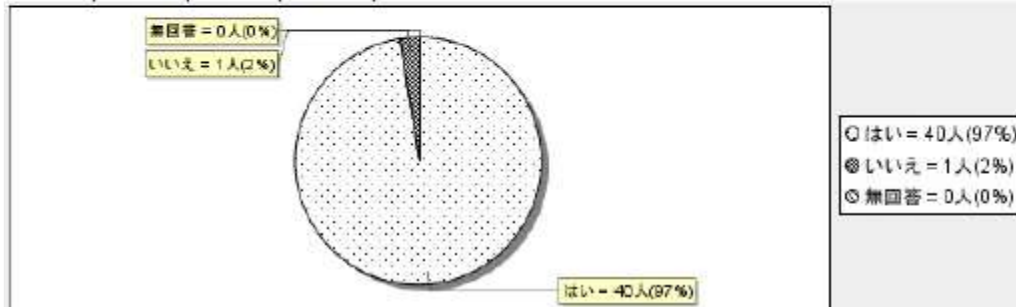


○ そう思う = 77人(11%)
 ◎ 概ね思う = 176人(26%)
 ⊙ もう少し = 193人(29%)
 ◻ 改善が必要 = 156人(23%)
 ◌ 無回答 = 51人(7%)

ス 社会人活用について

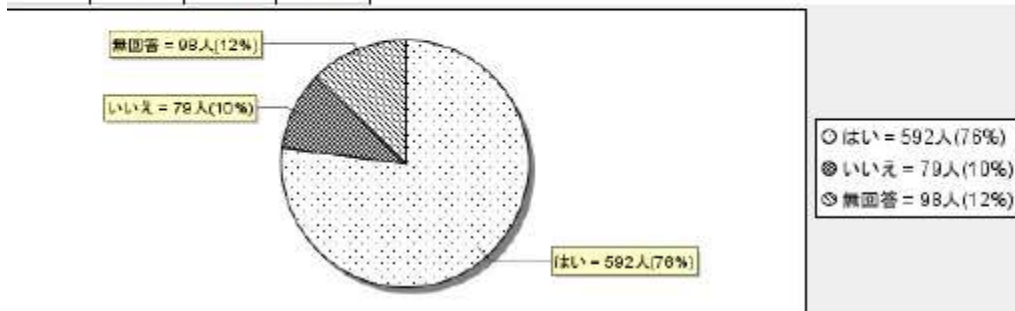
1. 武道指導講師・ALT派遣・少人数指導助手・部活動コーチ・地域ボランティア等の社会人活用は子どもたちにとって有効である。

はい	いいえ	無回答	計
40	1	0	41
97%	2%	0%	100%



1. 武道(剣道)指導の先生やALT(英語授業)の先生、少人数指導助手がいる授業は楽しい。

はい	いいえ	無回答	計
592	79	98	770
76%	10%	12%	100%



1. 武道指導講師・ALT派遣・少人数指導助手・部活動コーチ・地域ボランティア等の社会人活用は子どもたちにとって有効である。

はい	いいえ	無回答	計
583	19	52	657
88%	2%	7%	100%

