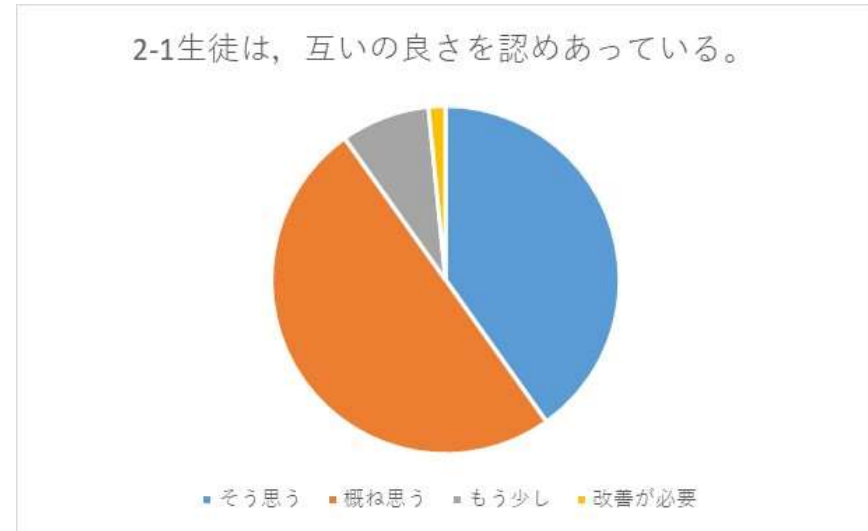
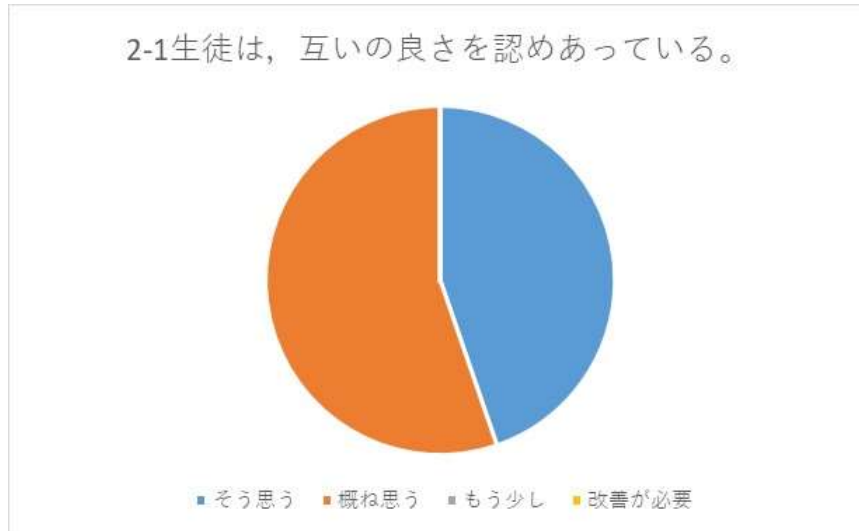


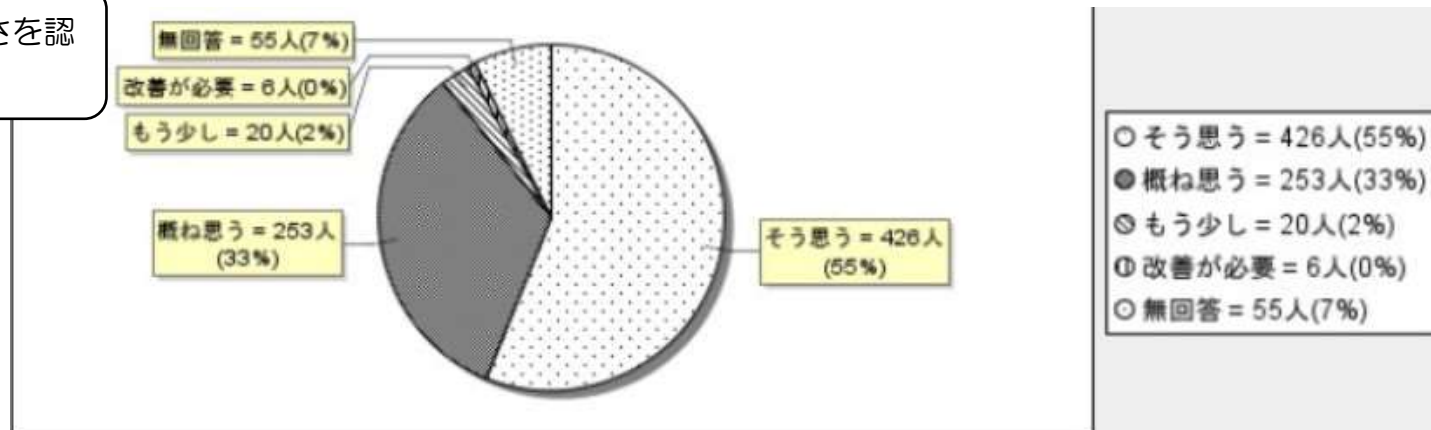
平成30年度第2回学校評価結果（回答者数：職員38名，保護者254名，生徒761名）

※ グラフの配置は，（上段左側）職員，（上段右側）保護者，（下段）生徒になっている。

質問1 互いの良さの認識について

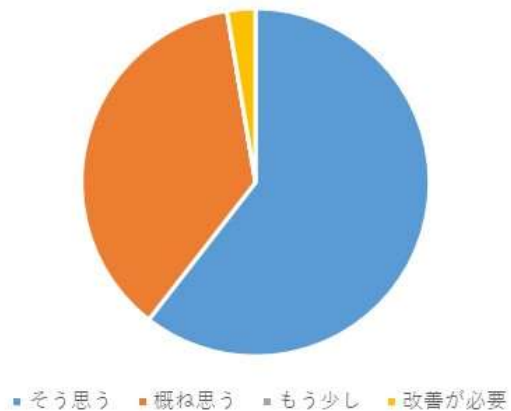


あなたは，仲間の良さを認めあっている

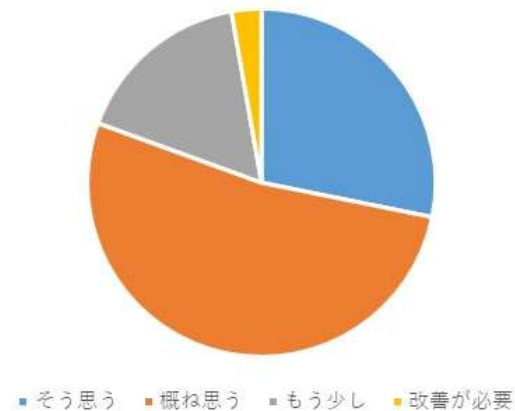


質問2 協力した指導

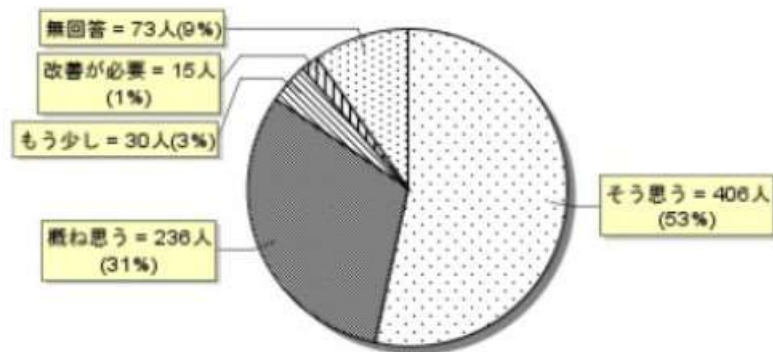
2-2教職員は、協力して指導にあたっている。



2-2教職員は、協力して指導にあたっている。



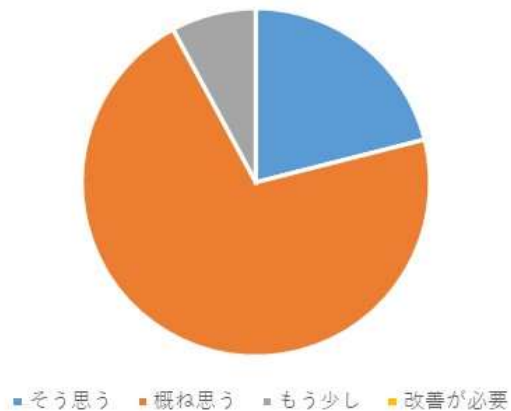
南部中の先生方は、協力して指導にあたっている



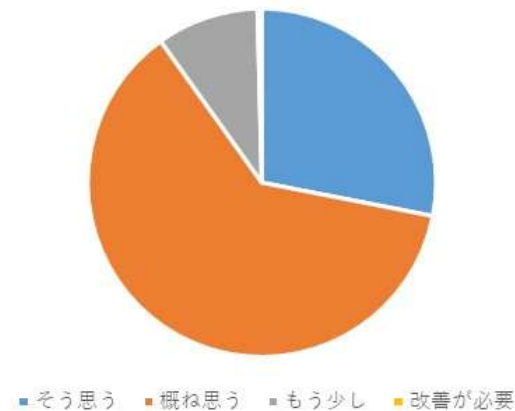
○ そう思う = 406人(53%)
● 概ね思う = 236人(31%)
◎ もう少し = 30人(3%)
① 改善が必要 = 15人(1%)
○ 無回答 = 73人(9%)

質問3 保護者との連携

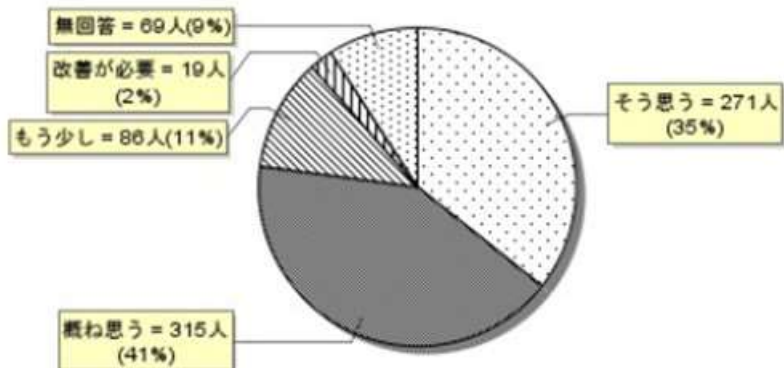
2-3保護者は、学校に協力的である。



2-3保護者は、学校に協力的である。



あなたのお家の方は、学校に協力的である



- そう思う = 271人(35%)
- 概ね思う = 315人(41%)
- ◎ もう少し = 86人(11%)
- ① 改善が必要 = 19人(2%)
- 無回答 = 69人(9%)

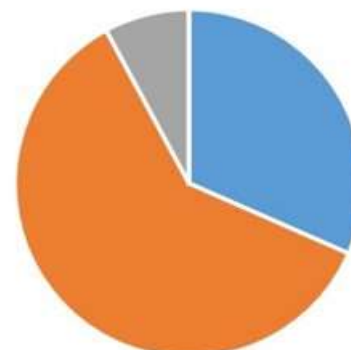
質問4 学校環境について

2-4学校は、快適・安全な環境になっている。



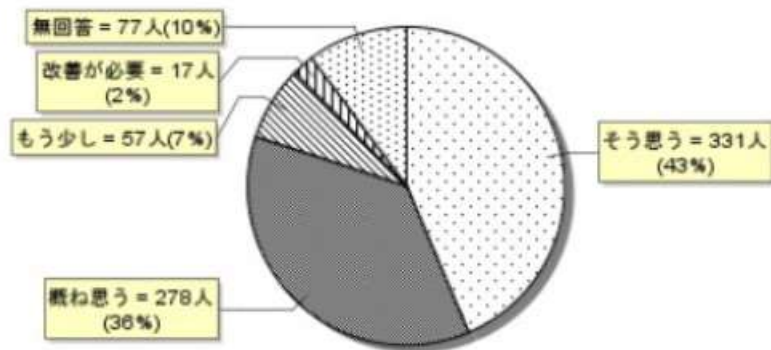
■ そう思う ■ 概ね思う ■ もう少し ■ 改善が必要

2-4学校は、快適・安全な環境になっている。



■ そう思う ■ 概ね思う ■ もう少し ■ 改善が必要

南部中は、快適・安全な環境になっている。



○ そう思う = 331人(43%)
● 概ね思う = 278人(36%)
◎ もう少し = 57人(7%)
① 改善が必要 = 17人(2%)
○ 無回答 = 77人(10%)

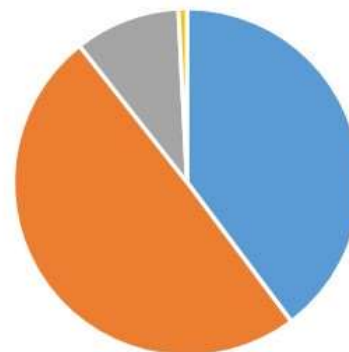
質問5 学習規律について

2-5生徒は、学習のルールを守っている。



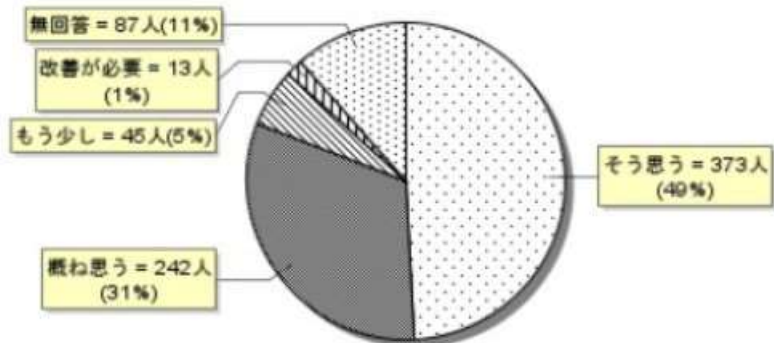
■ そう思う ■ 概ね思う ■ もう少し ■ 改善が必要

2-5生徒は、学習のルールを守っている。



■ そう思う ■ 概ね思う ■ もう少し ■ 改善が必要

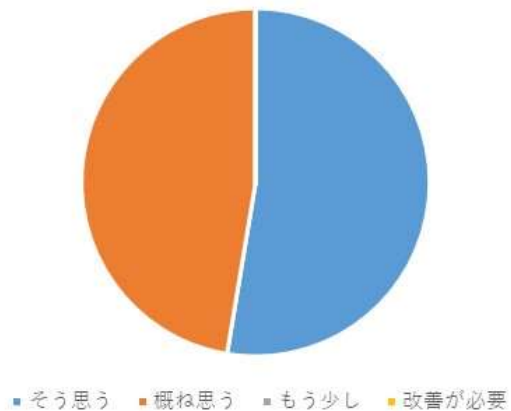
あなたは、学校のルールを守っている。



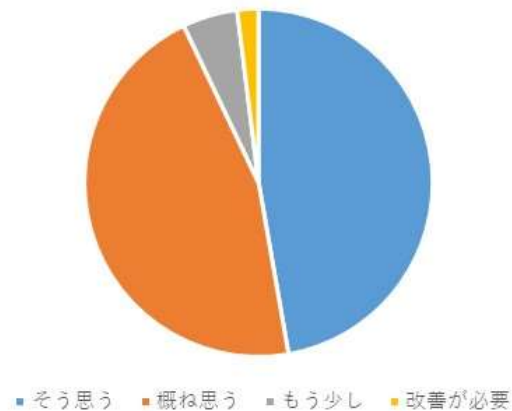
○ そう思う = 373人(49%)
● 概ね思う = 242人(31%)
◎ もう少し = 45人(5%)
① 改善が必要 = 13人(1%)
○ 無回答 = 87人(11%)

質問6 生活規律について

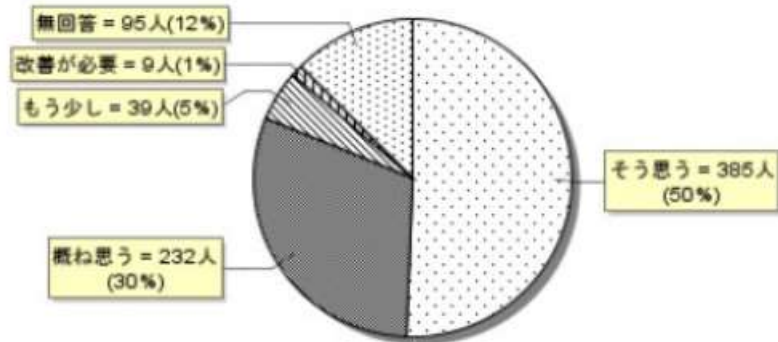
2-6生徒は、生活のルールを守っている。



2-6生徒は、生活のルールを守っている。



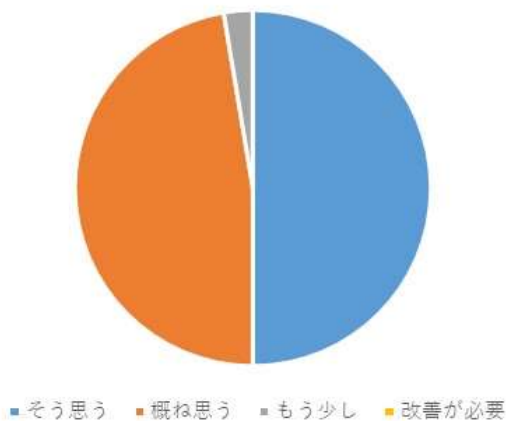
あなたは、生活のルールを守っている。



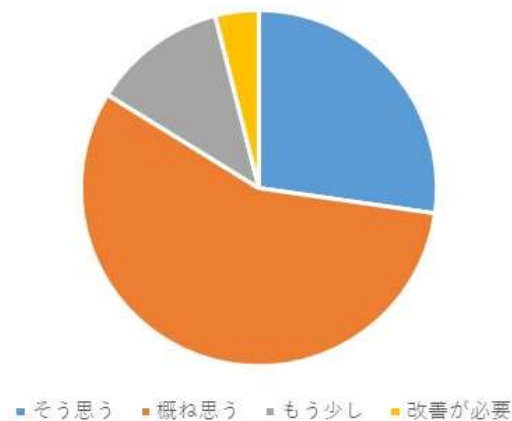
- そう思う = 385人(50%)
- 概ね思う = 232人(30%)
- ◎ もう少し = 39人(5%)
- ① 改善が必要 = 9人(1%)
- 無回答 = 95人(12%)

質問7 保護者対応について

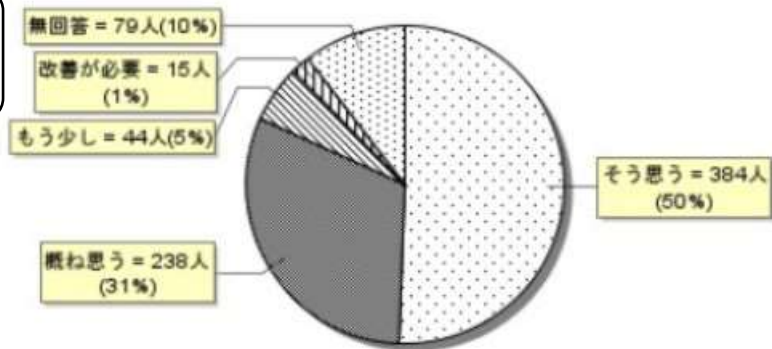
2-7学校は、生徒や保護者に誠実な対応をしている。



2-7学校は、生徒や保護者に誠実な対応をしている。



南部中の先生方は、生徒や保護者にきちんと対応をしている。



- そう思う = 384人(50%)
- 概ね思う = 238人(31%)
- ◎ もう少し = 44人(5%)
- ① 改善が必要 = 15人(1%)
- 無回答 = 79人(10%)

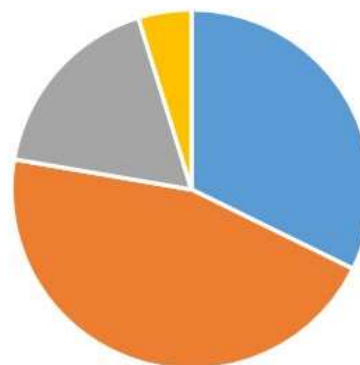
質問8 教職員について

2-8南部中は、生徒にとって信頼できる教職員がいる。



■ そう思う ■ 概ね思う ■ もう少し ■ 改善が必要

2-8南部中は、生徒にとって信頼できる教職員がいる。



■ そう思う ■ 概ね思う ■ もう少し ■ 改善が必要

あなたにとって信頼できる先生（養護やカウンセラーの先生も含む）いる。

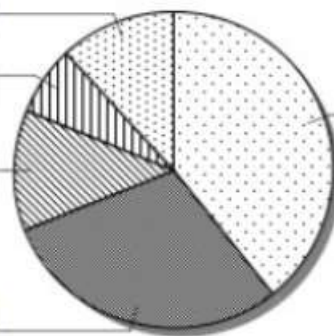
無回答 = 90人(11%)

改善が必要 = 53人(6%)

もう少し = 93人(12%)

概ね思う = 226人(29%)

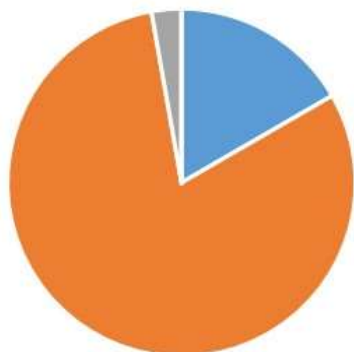
そう思う = 298人(39%)



○ そう思う = 298人(39%)
 ● 概ね思う = 226人(29%)
 ◎ もう少し = 93人(12%)
 ⊕ 改善が必要 = 53人(6%)
 ○ 無回答 = 90人(11%)

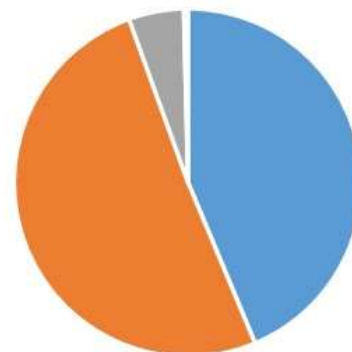
質問9 保護者について

2-9生徒は、保護者を信頼している。



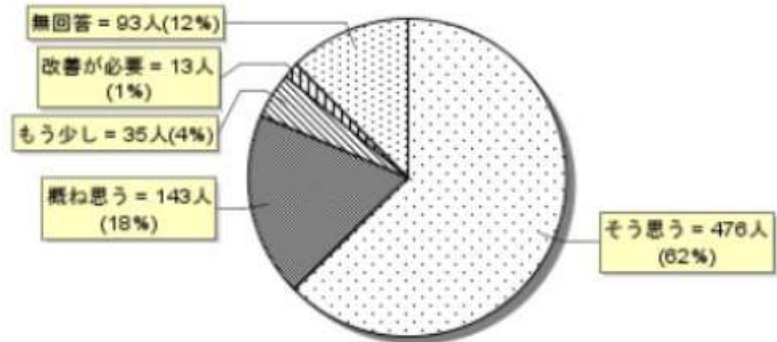
■ そう思う ■ 概ね思う ■ もう少し ■ 改善が必要

2-9生徒は、保護者を信頼している。



■ そう思う ■ 概ね思う ■ もう少し ■ 改善が必要

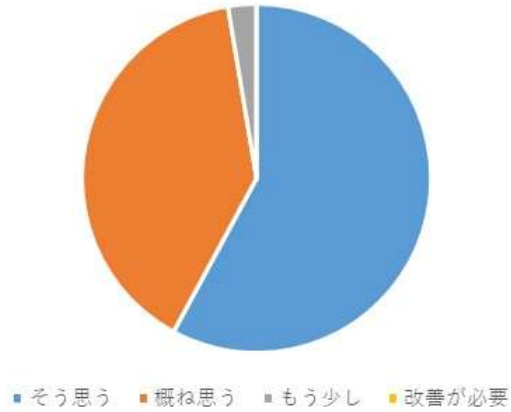
あなたはお家の方を信頼している。



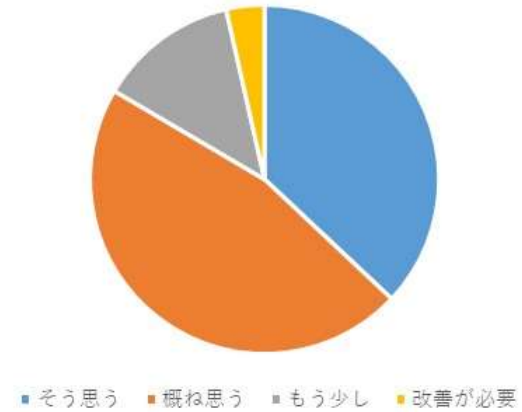
- そう思う = 476人(62%)
- 概ね思う = 143人(18%)
- ◎ もう少し = 35人(4%)
- ① 改善が必要 = 13人(1%)
- 無回答 = 93人(12%)

質問10 南部中について

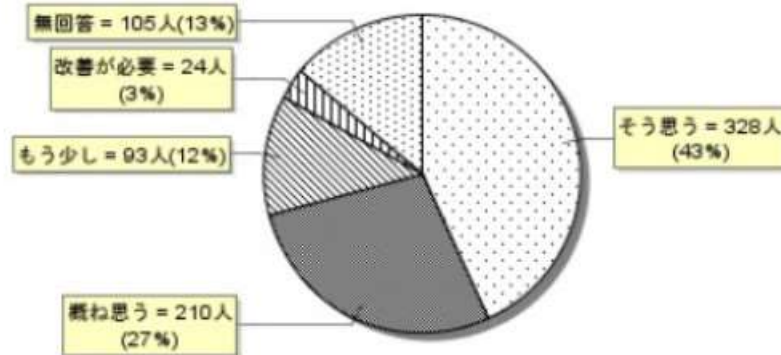
2-10南部中が好きである。



2-10南部中が好きである。



南部中が好きである。



- そう思う = 328人(43%)
- 概ね思う = 210人(27%)
- ◎ もう少し = 93人(12%)
- ① 改善が必要 = 24人(3%)
- 無回答 = 105人(13%)

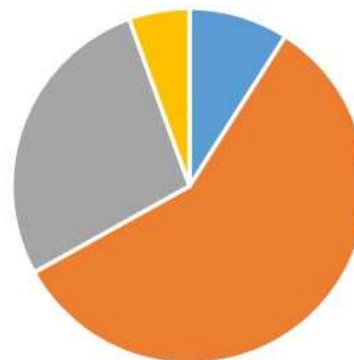
質問11 授業について

2-11教職員はわかりやすい授業を心がけている。



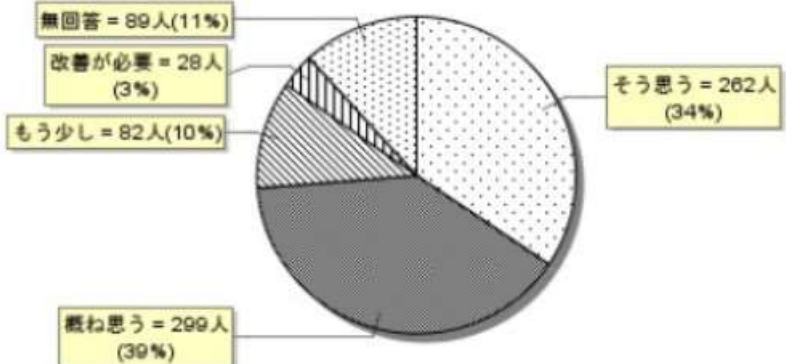
■ そう思う ■ 概ね思う ■ もう少し ■ 改善が必要

2-11教職員はわかりやすい授業を心がけている。



■ そう思う ■ 概ね思う ■ もう少し ■ 改善が必要

先生はわかりやすい授業をしている。



○ そう思う = 262人(34%)
 ● 概ね思う = 299人(39%)
 ◎ もう少し = 82人(10%)
 ⊕ 改善が必要 = 28人(3%)
 ⊖ 無回答 = 89人(11%)

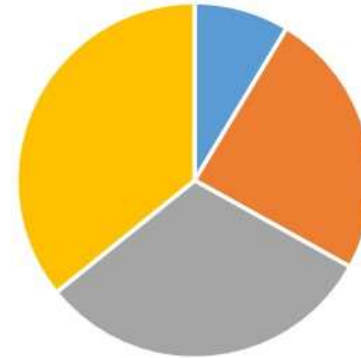
質問12 土曜授業について

2-12土曜授業は子どもたちにとって有効である。



■ そう思う ■ 概ね思う ■ もう少し ■ 改善が必要

2-12土曜授業は子どもたちにとって有効である。



■ そう思う ■ 概ね思う ■ もう少し ■ 改善が必要

土曜授業は有効である。

無回答 = 71人(9%)

そう思う = 61人(8%)

概ね思う = 120人(15%)

改善が必要 = 353人(46%)

もう少し = 155人(20%)

- そう思う = 61人(8%)
- 概ね思う = 120人(15%)
- ◎ もう少し = 155人(20%)
- ① 改善が必要 = 353人(46%)
- 無回答 = 71人(9%)