

学校評価アンケート

令和5年度 保護者 結果

1 我が子は、授業が楽しくわかりやすいと言っていますか？

①あてはまる

②ややあてはまる

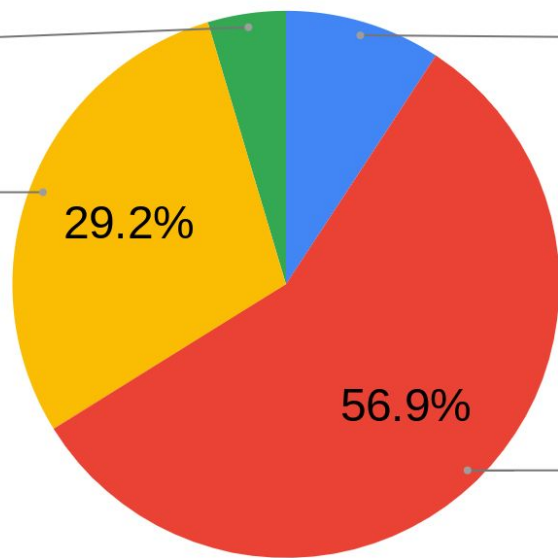
③あまりあてはまらない ④あてはまらない

「1
我が子は、授業が楽しくわかりやすいと言っていますか？」

あてはまらない
4.6%

あてはまる
9.2%

あまりあてはまらない
29.2%



ややあてはまる
56.9%

項目	割合(%)
①	9.2
②	56.9
③	29.2
④	4.6

2 我が子は、授業内容を理解できていますか？

①あてはまる

②ややあてはまる

③あまりあてはまらない ④あてはまらない

「2 我が子は、授業内容を理解できていますか？」

あてはまらない

7.7%

あてはまる

10.8%

10.8%

あまりあてはまらない

30.8%

30.8%

50.8%

ややあてはまる

50.8%

項目	割合(%)
①	10.8
②	50.8
③	30.8
④	7.7

3 我が子は、宿題や家庭学習に取り組めましたか？

①あてはまる

②ややあてはまる

③あまりあてはまらない

④あてはまらない

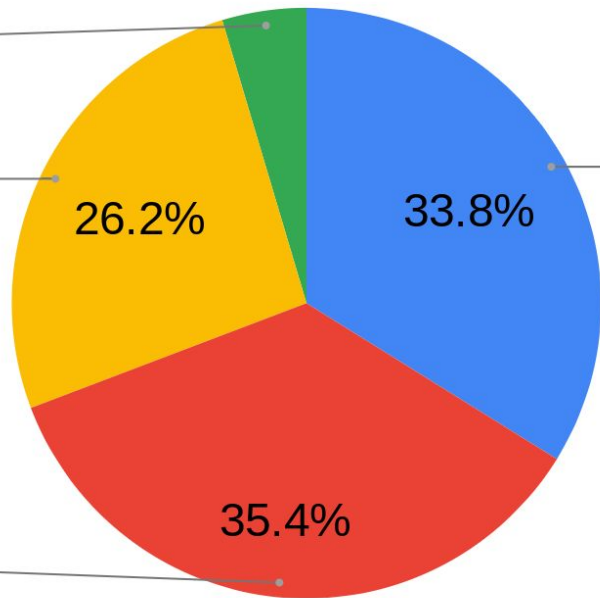
「3 我が子は、宿題や家庭学習に取り組めましたか？」

あてはまらない
4.6%

あまりあてはまらない
26.2%

ややあてはまる
35.4%

あてはまる
33.8%



項目	割合(%)
①	33.8
②	35.4
③	26.2
④	4.6

4 我が子は、進んで部活動に参加しましたか？

①あてはまる

②ややあてはまる

③あまりあてはまらない ④あてはまらない

「4 我が子は、進んで部活動に参加しましたか？」

あてはまらない

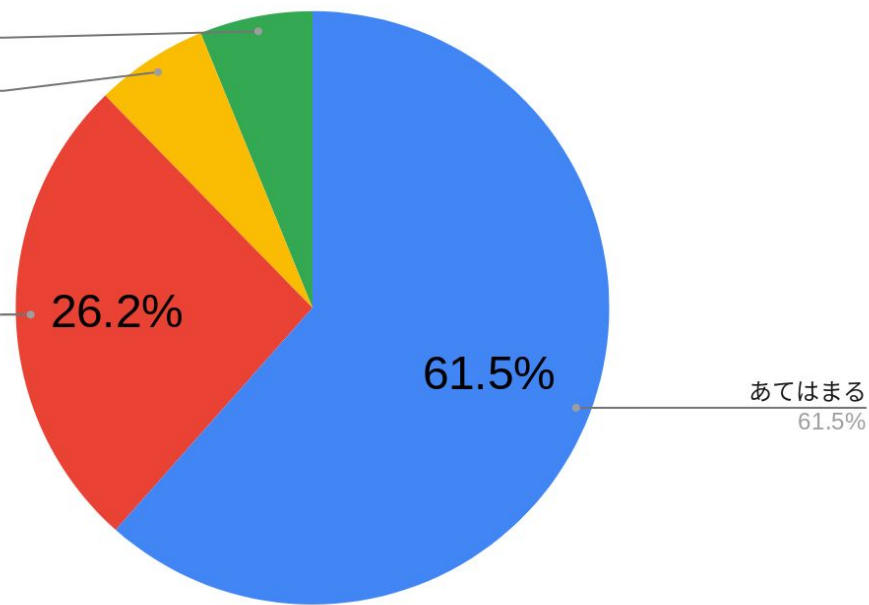
6.2%

あまりあてはまらない

6.2%

ややあてはまる

26.2%



あてはまる

61.5%

項目	割合(%)
①	61.5
②	26.2
③	6.2
④	6.2

5 我が子は、交通安全に注意して登下校していましたか？

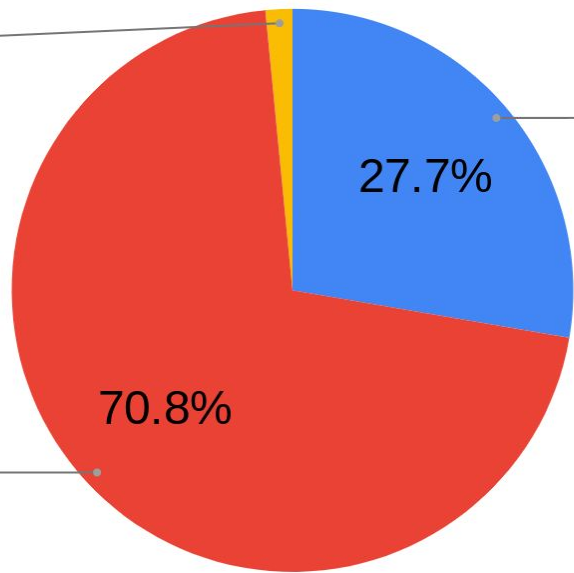
①あてはまる

②ややあてはまる

③あまりあてはまらない ④あてはまらない

「5
我が子は、交通安全に注意して登下校していましたか？」

あまりあてはまらない
1.5%



ややあてはまる
27.7%

あてはまる
70.8%

項目	割合(%)
①	27.7
②	70.8
③	1.5
④	0.0

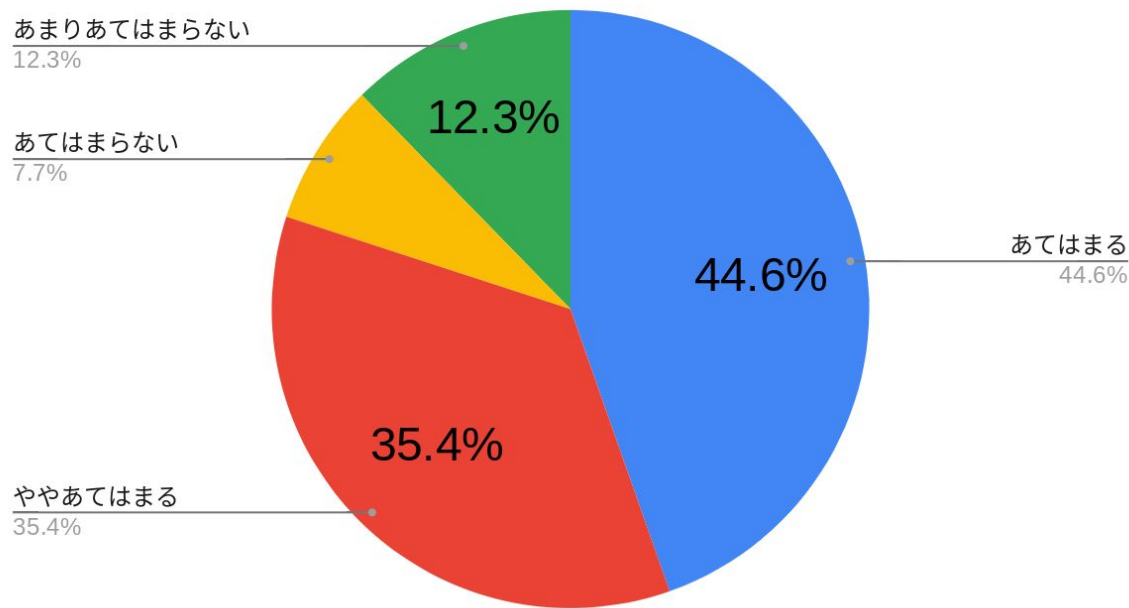
6 我が子は、川間中が楽しいと言っていますか？

①あてはまる

②ややあてはまる

③あまりあてはまらない ④あてはまらない

「6 我が子は、川間中が楽しいと言っていますか？」



項目	割合(%)
①	44.6
②	35.4
③	12.3
④	7.7

7 学校では、特色ある教育活動が行われていますか？

①あてはまる

②ややあてはまる

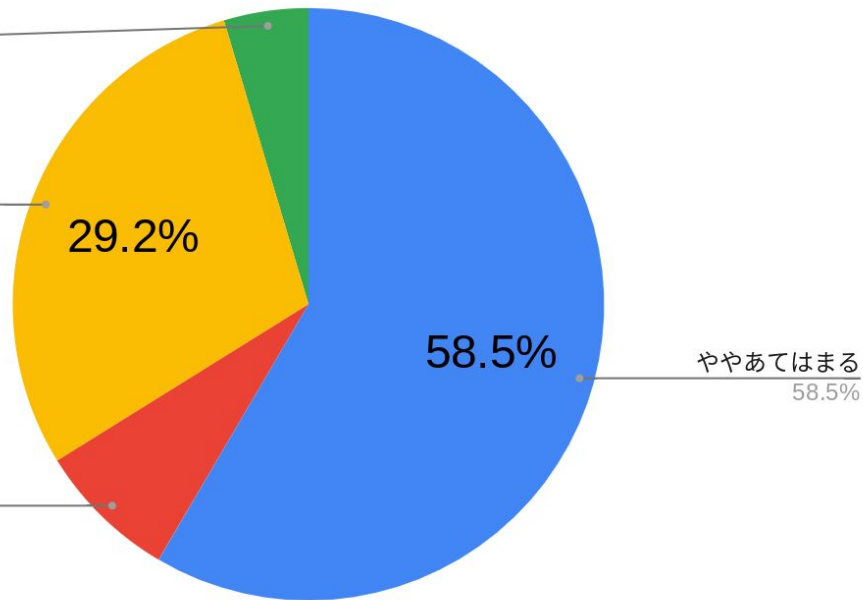
③あまりあてはまらない ④あてはまらない

「7 学校では、特色ある教育活動が行われていますか？」

あてはまらない
4.6%

あまりあてはまらない
29.2%

あてはまる
7.7%



項目	割合(%)
①	7.7
②	58.5
③	29.2
④	4.6

8 学校は、家庭への連絡や意思疎通を積極的に、きめ細かく行っていますか？

①あてはまる

②ややあてはまる

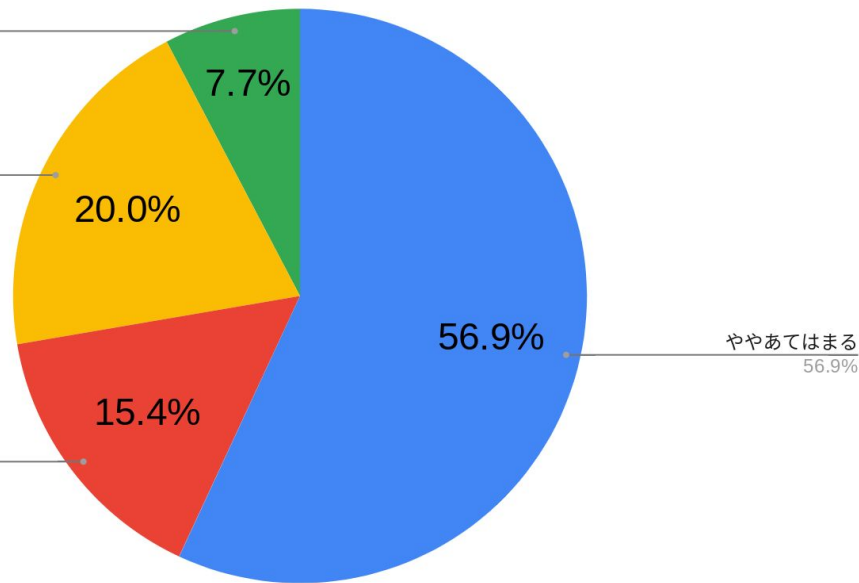
③あまりあてはまらない ④あてはまらない

「8 学校は、家庭への連絡や意思疎通を積極的に、きめ細かく行っていますか？」

あてはまらない
7.7%

あまりあてはまらない
20.0%

あてはまる
15.4%



項目	割合 (%)
①	15.4
②	56.9
③	20.0
④	7.7

9 学校は、子どものことについて適切に相談に応じて くれていますか？

①あてはまる

②ややあてはまる

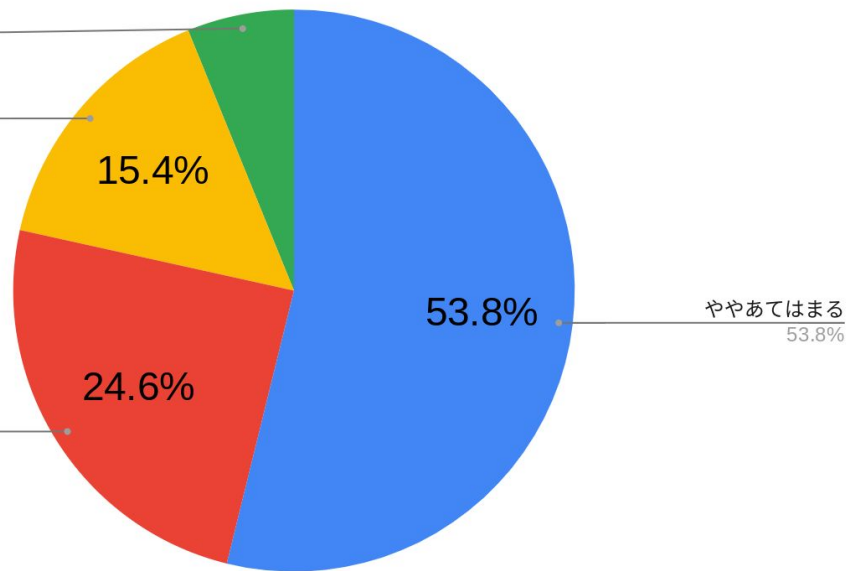
③あまりあてはまらない ④あてはまらない

「9
学校は、子どものことについて適切に相談に応じてくれていますか？」

あてはまらない
6.2%

あまりあてはまらない
15.4%

あてはまる
24.6%



ややあてはまる
53.8%

項目	割合(%)
①	24.6
②	53.8
③	15.4
④	6.2

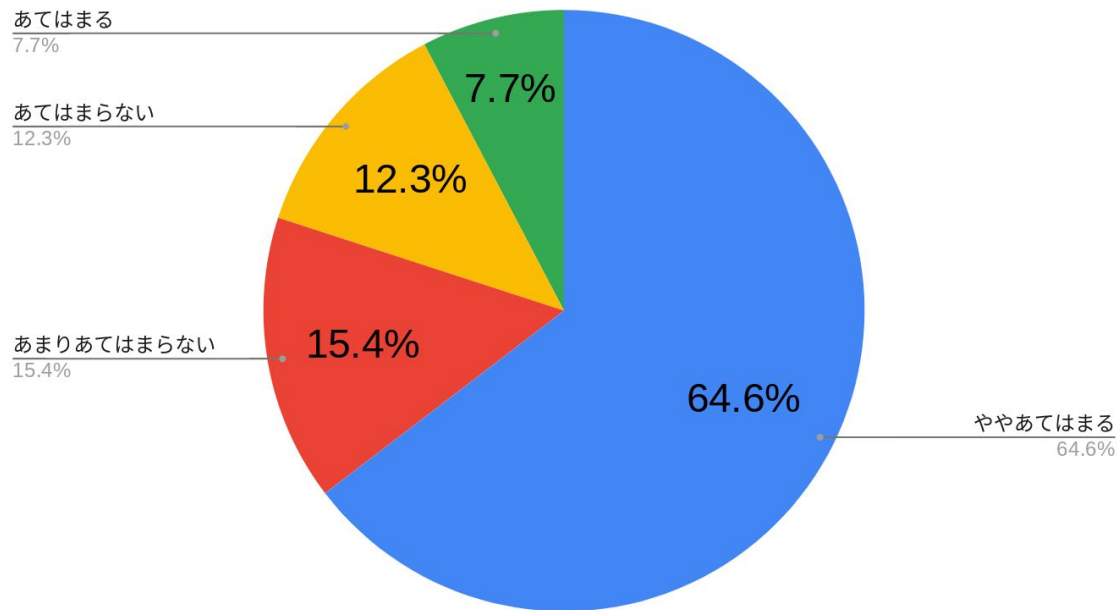
10 学校の様子や情報がわかりやすく伝わっていますか？

①あてはまる

②ややあてはまる

③あまりあてはまらない ④あてはまらない

「10 学校の様子や情報がわかりやすく伝わっていますか？」



項目	割合(%)
①	7.7
②	64.6
③	15.4
④	12.3

11 学校は将来の進路や職業などについて適切な指導と情報提供を行っていますか？

①あてはまる

②ややあてはまる

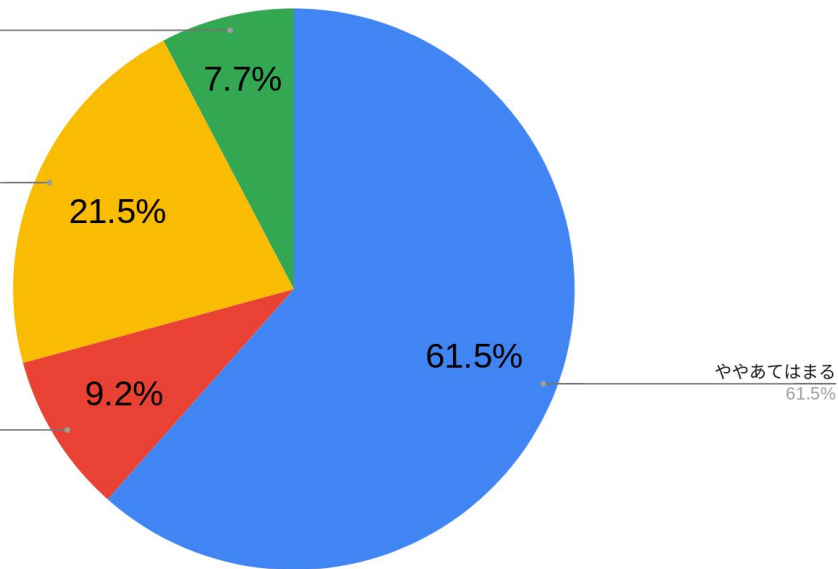
③あまりあてはまらない ④あてはまらない

「11 学校は将来の進路や職業などについて適切な指導と情報提供を行っていますか？」

あてはまらない
7.7%

あまりあてはまらない
21.5%

あてはまる
9.2%



ややあてはまる
61.5%

項目	割合(%)
①	9.2
②	61.5
③	21.5
④	7.7

12 先生は子どもを理解し、能力や努力を適切・公平に評価していますか？

①あてはまる

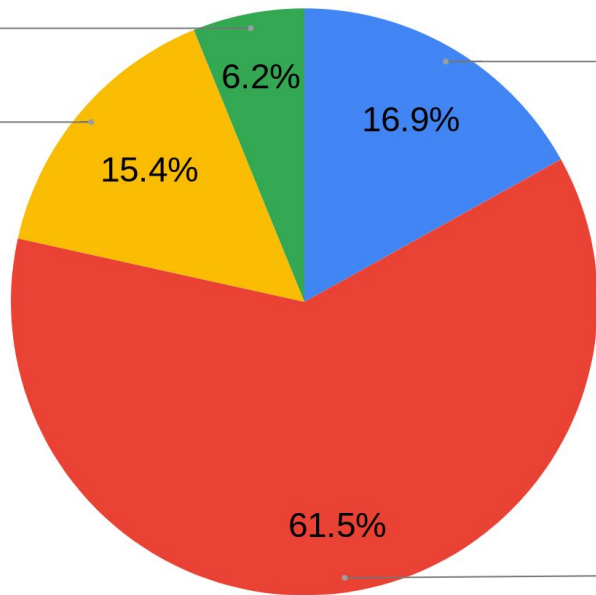
②ややあてはまる

③あまりあてはまらない ④あてはまらない

「12 先生は子どもを理解し、能力や努力を適切・公平に評価していますか？」

あてはまらない
6.2%

あまりあてはまらない
15.4%



あてはまる
16.9%

ややあてはまる
61.5%

項目	割合(%)
①	16.9
②	61.5
③	15.4
④	6.2

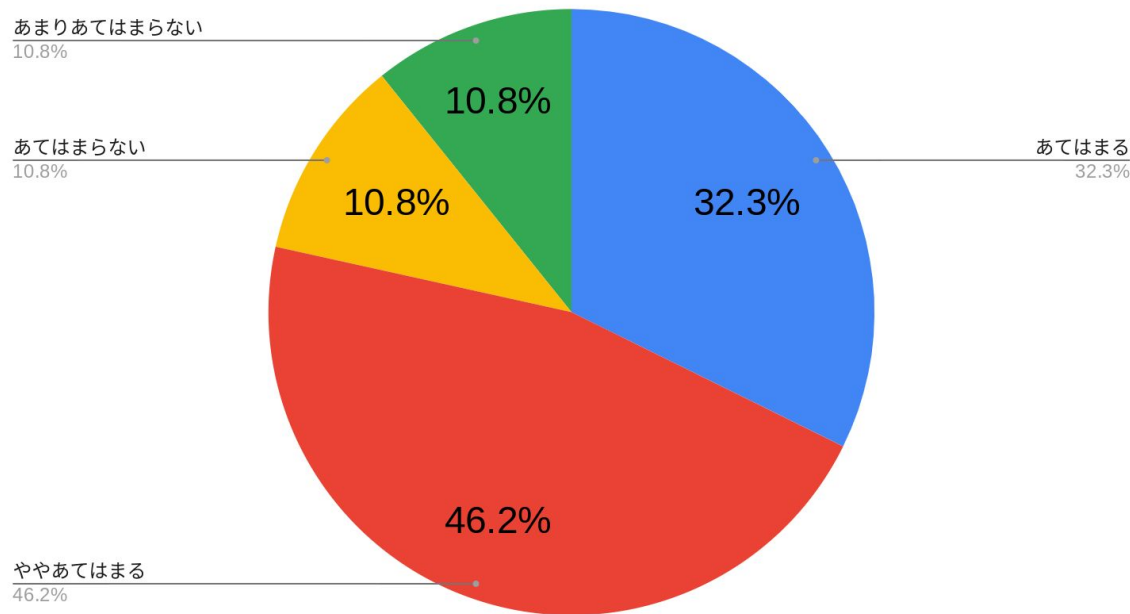
13 信頼できる先生はいますか？

①あてはまる

②ややあてはまる

③あまりあてはまらない ④あてはまらない

「13 信頼できる先生はいますか？」



項目	割合 (%)
①	32.3
②	46.2
③	10.8
④	10.8

14 学校は、いじめや暴力のない学校づくりに取り組んでいますか？

①あてはまる

②ややあてはまる

③あまりあてはまらない

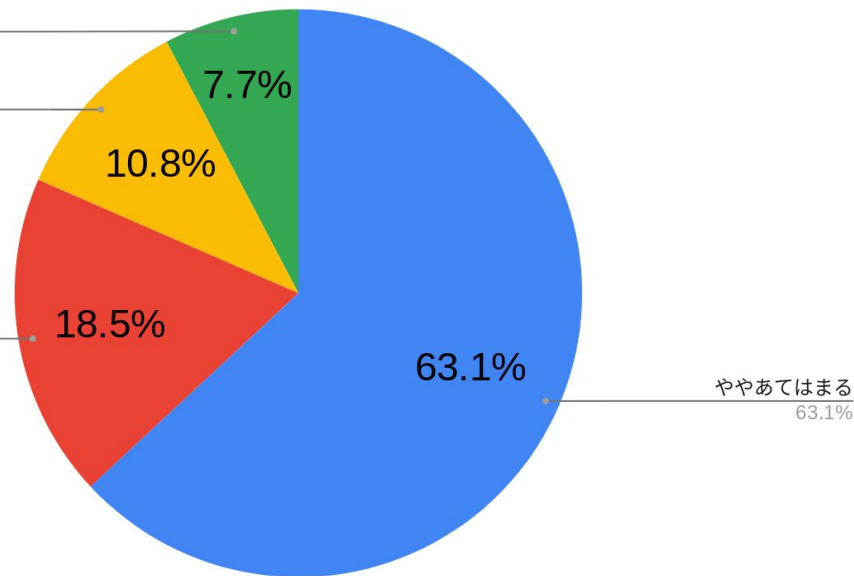
④あてはまらない

「14
学校は、いじめや暴力のない学校づくりに取り組んでいますか？」

あてはまらない
7.7%

あまりあてはまらない
10.8%

あてはまる
18.5%



ややあてはまる
63.1%

項目	割合(%)
①	18.5
②	63.1
③	10.8
④	7.7

15 規則やルールが守られている学校ですか？

①あてはまる

②ややあてはまる

③あまりあてはまらない ④あてはまらない

「15 規則やルールが守られている学校ですか？」

あてはまらない

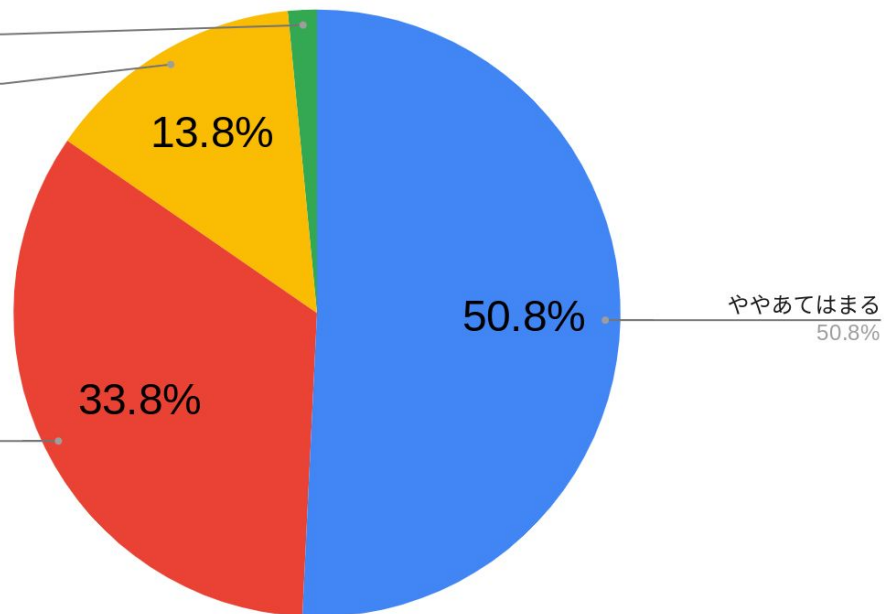
1.5%

あまりあてはまらない

13.8%

あてはまる

33.8%



項目	割合(%)
①	33.8
②	50.8
③	13.8
④	1.5

16 環境が整ったきれいな学校ですか？

①あてはまる

②ややあてはまる

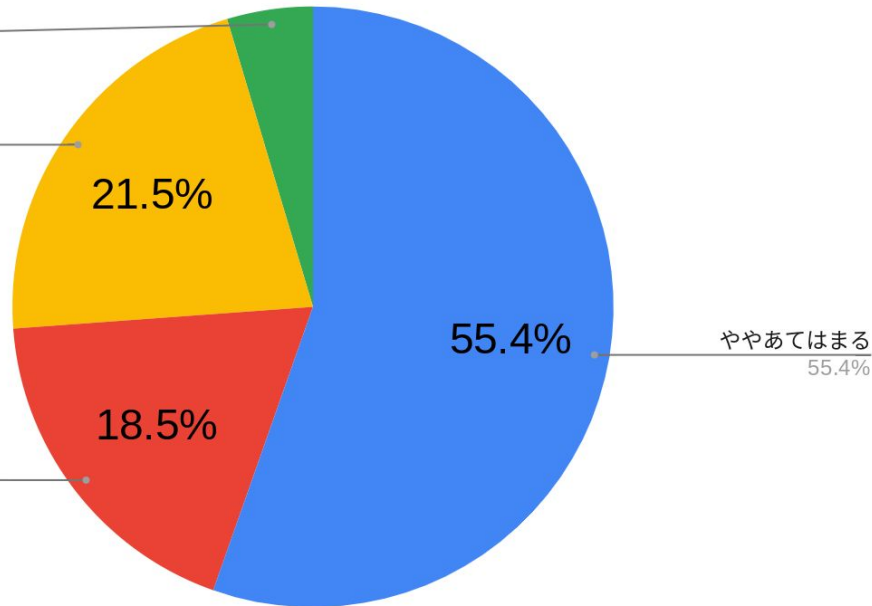
③あまりあてはまらない ④あてはまらない

「16 環境が整ったきれいな学校ですか？」

あてはまらない
4.6%

あまりあてはまらない
21.5%

あてはまる
18.5%



項目	割合 (%)
①	18.5
②	55.4
③	21.5
④	4.6

17 先生方はお子様を誉めてくれますか？

①あてはまる

②ややあてはまる

③あまりあてはまらない ④あてはまらない

「17 先生方はお子様を誉めてくれますか？」

あてはまらない

7.7%

あまりあてはまらない

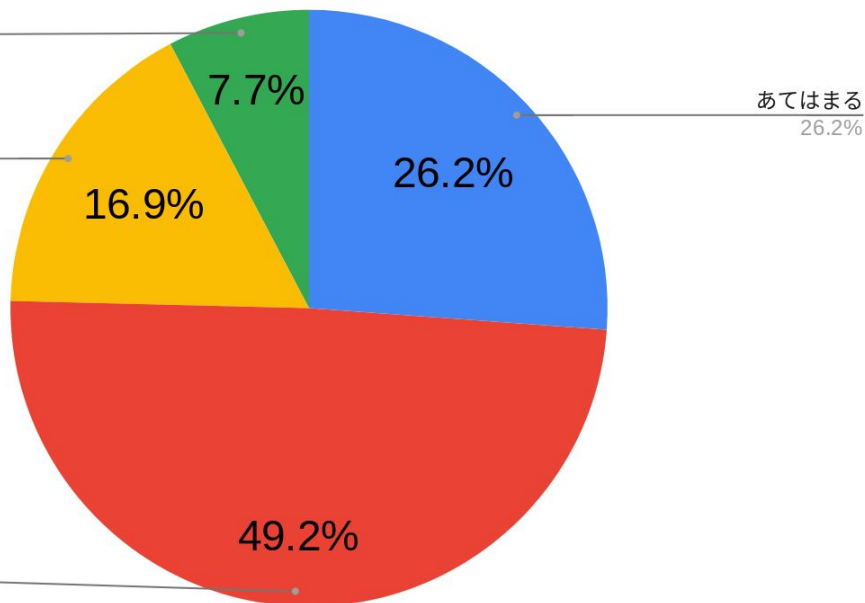
16.9%

ややあてはまる

49.2%

あてはまる

26.2%



項目	割合(%)
①	26.2
②	49.2
③	16.9
④	7.7

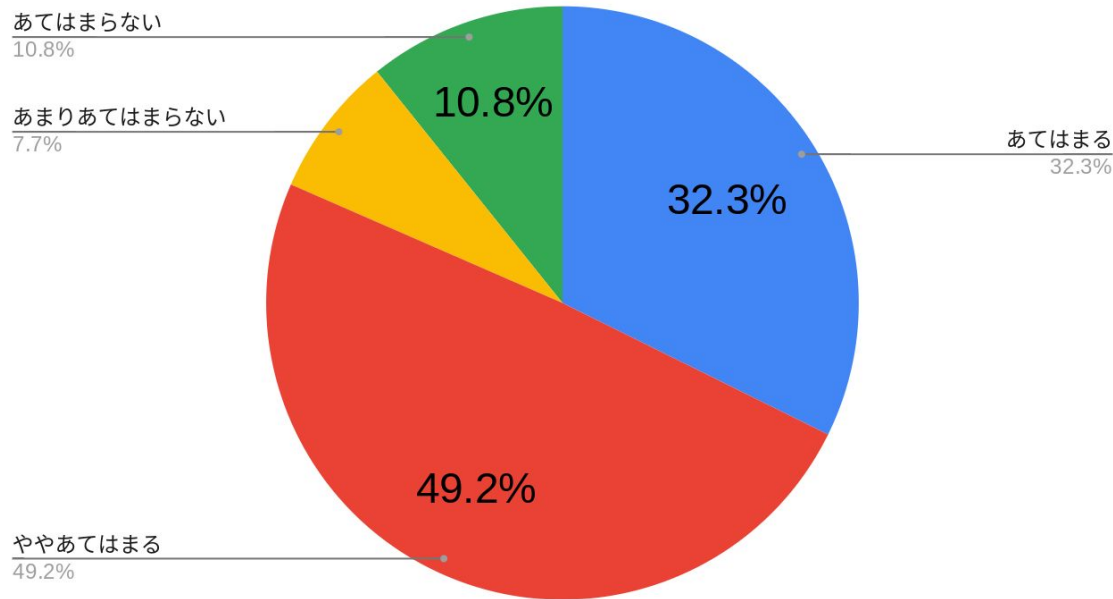
18 川間中学校は居心地の良い学校ですか？

①あてはまる

②ややあてはまる

③あまりあてはまらない ④あてはまらない

「18 川間中学校は居心地の良い学校ですか？」



項目	割合(%)
①	32.3
②	49.2
③	7.7
④	10.8