

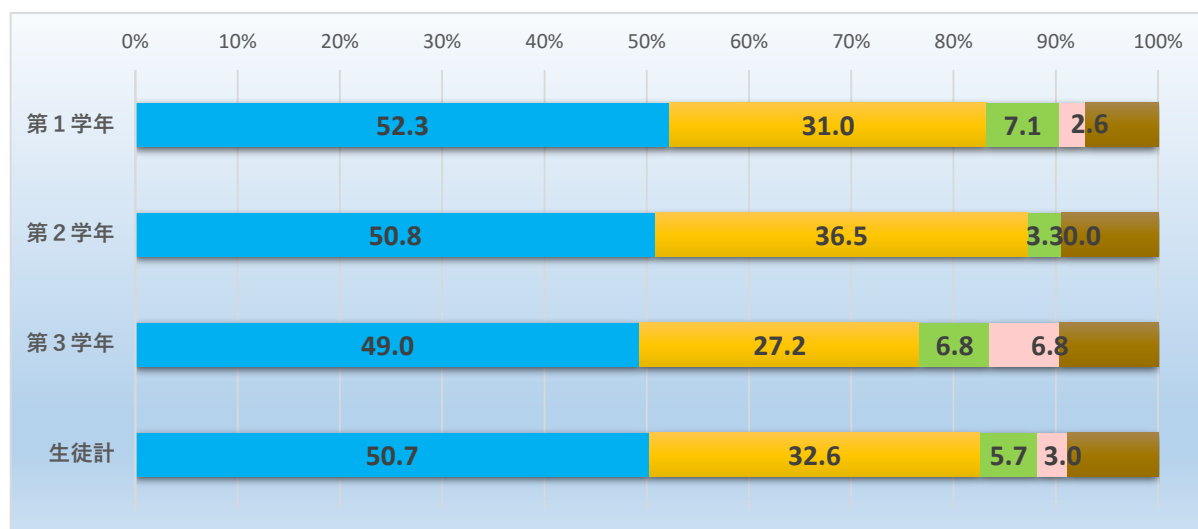
令和7年度 学校評価アンケート（生徒第1回） 集計結果

野田市立岩名中学校

1. 実施時期 令和7年10月
2. 評価基準 A あてはまる B ややあてはまる C あまりあてはまらない
D あてはまらない
3. 回答数 第1学年 144名 第2学年 164名 第3学年 132名

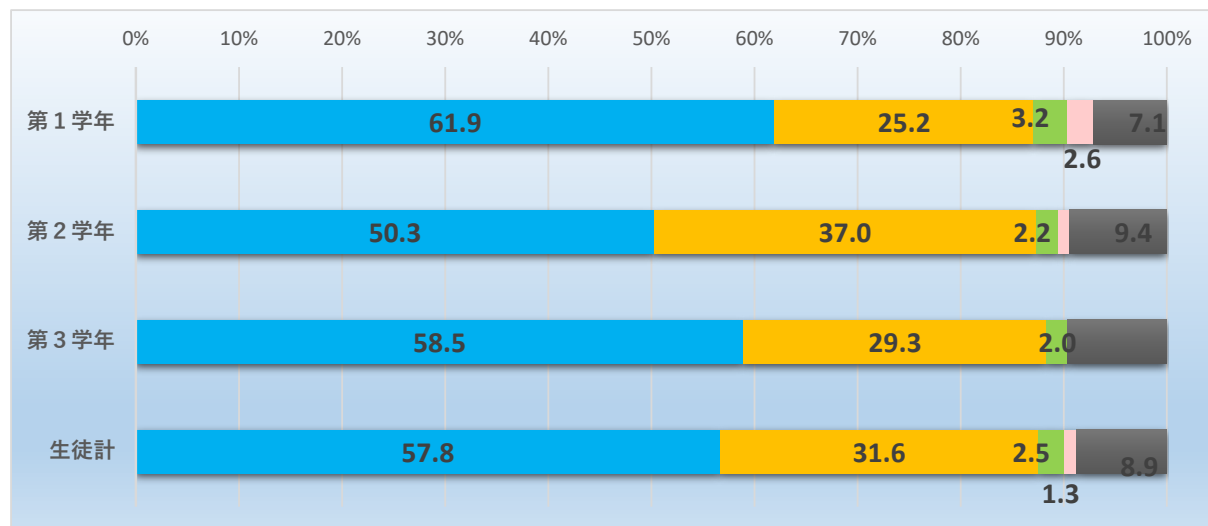
質問1 毎日、明るく楽しい学校生活を送ることができましたか。

	A		B		C		D		未回答	
	人数	割合	人数	割合	人数	割合	人数	割合	人数	割合
第1学年	81	52.3	48	31.0	11	7.1	4	2.6	11	7.1
第2学年	92	50.8	66	36.5	6	3.3	0	0.0	17	9.4
第3学年	72	49.0	40	27.2	10	6.8	10	6.8	14	9.5
生徒計	245	50.7	154	32.6	27	5.7	14	3.0	42	8.9



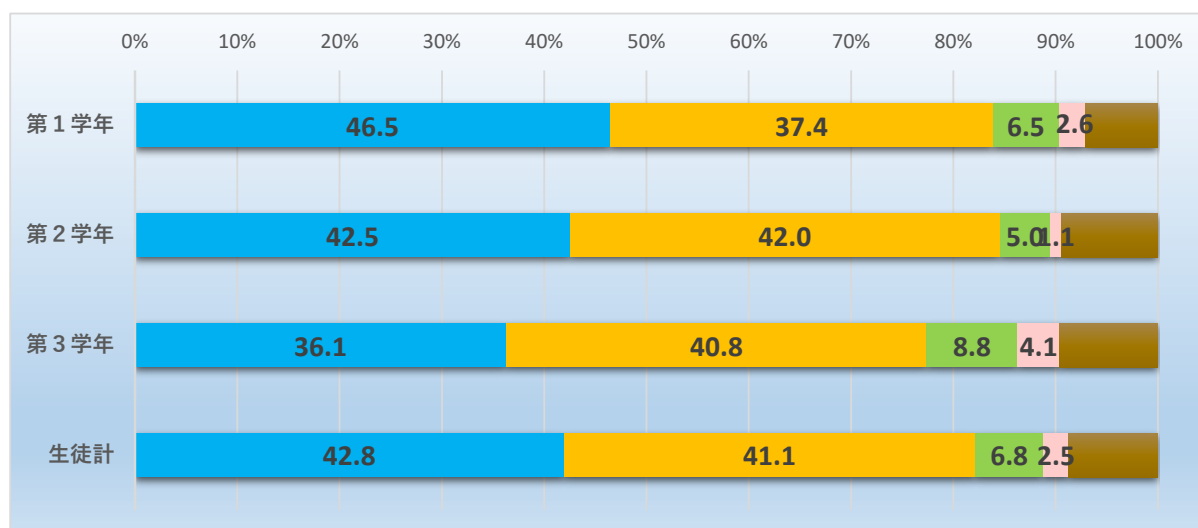
質問2 学校の生活や学習のルールを守って生活することができましたか。

	A		B		C		D		未回答	
	人数	割合	人数	割合	人数	割合	人数	割合	人数	割合
第1学年	96	61.9	39	25.2	5	3.2	4	2.6	11	7.1
第2学年	91	50.3	67	37.0	4	2.2	2	1.1	17	9.4
第3学年	86	58.5	43	29.3	3	2.0	0	0.0	14	9.5
生徒計	273	57.8	149	31.6	12	2.5	6	1.3	42	8.9



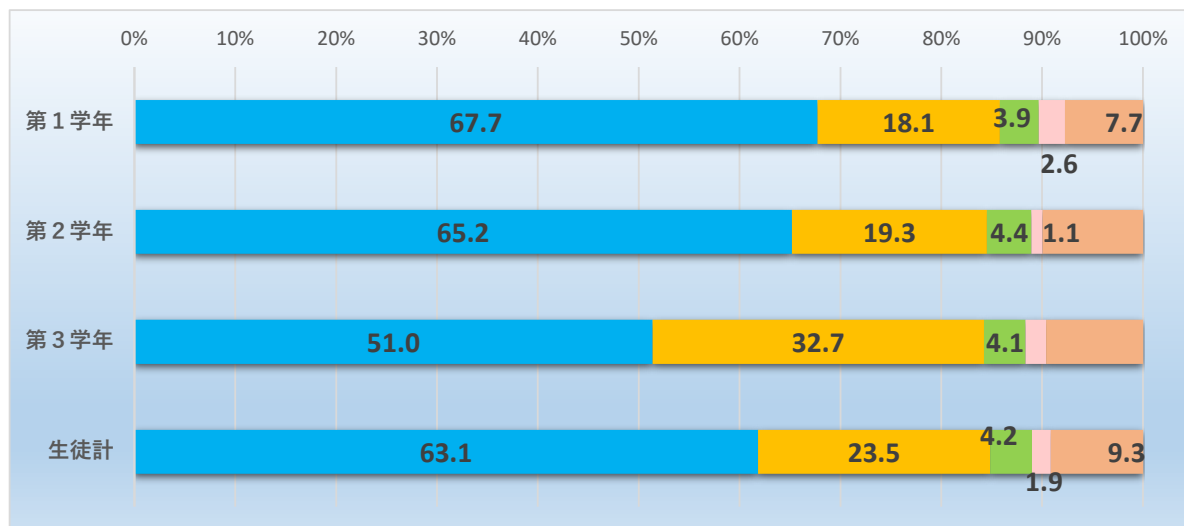
質問3 自分の良さを発揮しながら楽しく学習に取り組むことができましたか。

	A		B		C		D		未回答	
	人数	割合	人数	割合	人数	割合	人数	割合	人数	割合
第1学年	72	46.5	58	37.4	10	6.5	4	2.6	11	7.1
第2学年	77	42.5	76	42.0	9	5.0	2	1.1	17	9.4
第3学年	53	36.1	60	40.8	13	8.8	6	4.1	14	9.5
生徒計	202	42.8	194	41.1	32	6.8	12	2.5	42	8.9



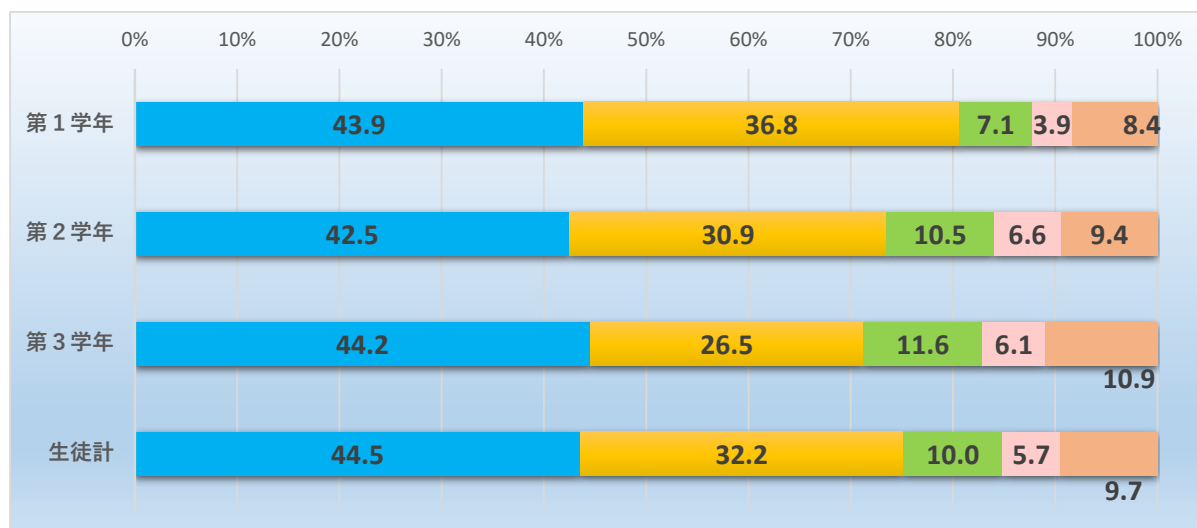
質問4 先生方は熱心にみなさんの学習・生活・諸活動を支えてくれましたか。

	A		B		C		D		未回答	
	人数	割合	人数	割合	人数	割合	人数	割合	人数	割合
第1学年	105	67.7	28	18.1	6	3.9	4	2.6	12	7.7
第2学年	118	65.2	35	19.3	8	4.4	2	1.1	18	9.9
第3学年	75	51.0	48	32.7	6	4.1	3	2.0	14	9.5
生徒計	298	63.1	111	23.5	20	4.2	9	1.9	44	9.3



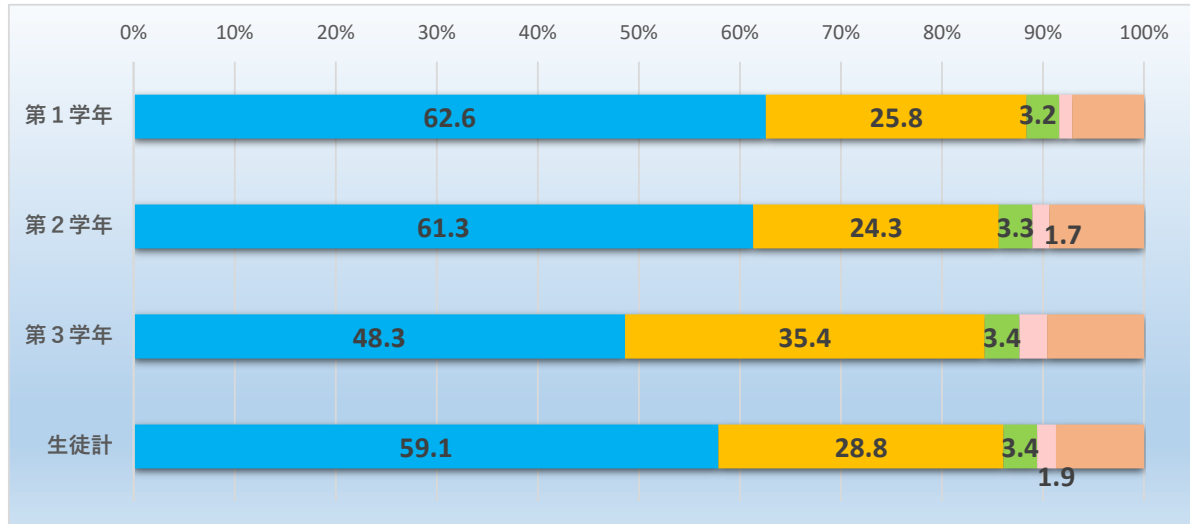
質問5 先生方の中に相談のしやすい先生はいますか。

	A		B		C		D		未回答	
	人数	割合	人数	割合	人数	割合	人数	割合	人数	割合
第1学年	68	43.9	57	36.8	11	7.1	6	3.9	13	8.4
第2学年	77	42.5	56	30.9	19	10.5	12	6.6	17	9.4
第3学年	65	44.2	39	26.5	17	11.6	9	6.1	16	10.9
生徒計	210	44.5	152	32.2	47	10.0	27	5.7	46	9.7



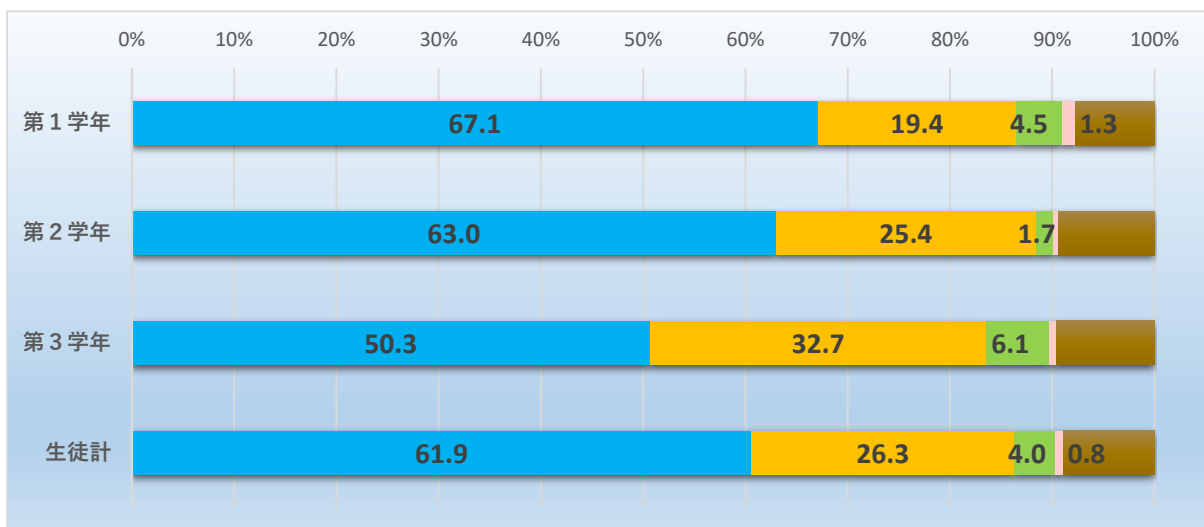
質問6 先生方は道徳性を培い、元気に挨拶したり仲間を思いやる優しさを持って生活することの大切さを教えてくれましたか。

	A		B		C		D		未回答	
	人数	割合	人数	割合	人数	割合	人数	割合	人数	割合
第1学年	97	62.6	40	25.8	5	3.2	2	1.3	11	7.1
第2学年	111	61.3	44	24.3	6	3.3	3	1.7	17	9.4
第3学年	71	48.3	52	35.4	5	3.4	4	2.7	14	9.5
生徒計	279	59.1	136	28.8	16	3.4	9	1.9	42	8.9



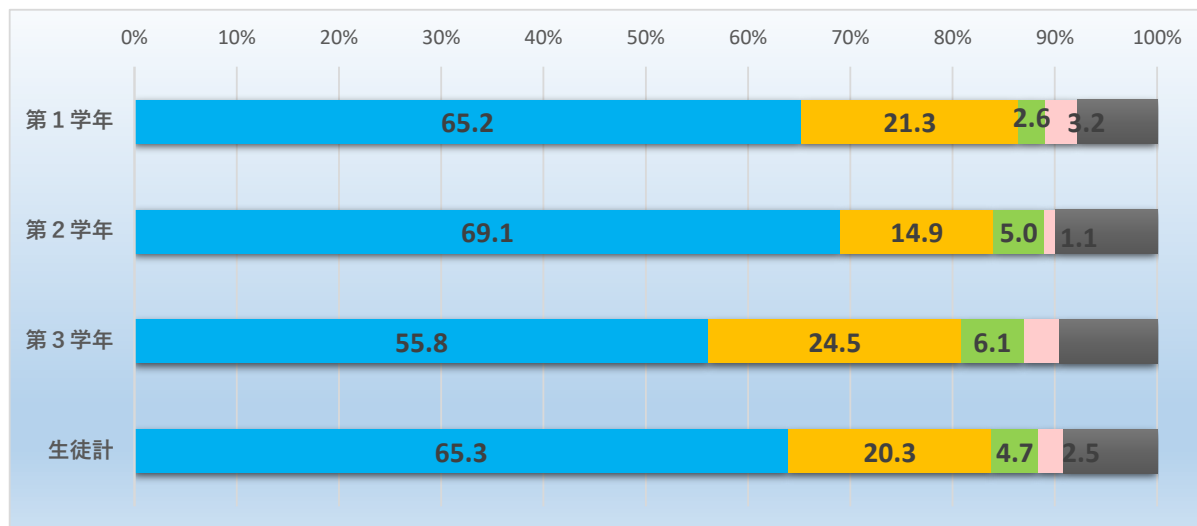
質問7 学校は、みなさんの健康維持・体力向上のために進んで取り組んでいますか。

	A		B		C		D		未回答	
	人数	割合	人数	割合	人数	割合	人数	割合	人数	割合
第1学年	104	67.1	30	19.4	7	4.5	2	1.3	12	7.7
第2学年	114	63.0	46	25.4	3	1.7	1	0.6	17	9.4
第3学年	74	50.3	48	32.7	9	6.1	1	0.7	14	9.5
生徒計	292	61.9	124	26.3	19	4.0	4	0.8	43	9.1



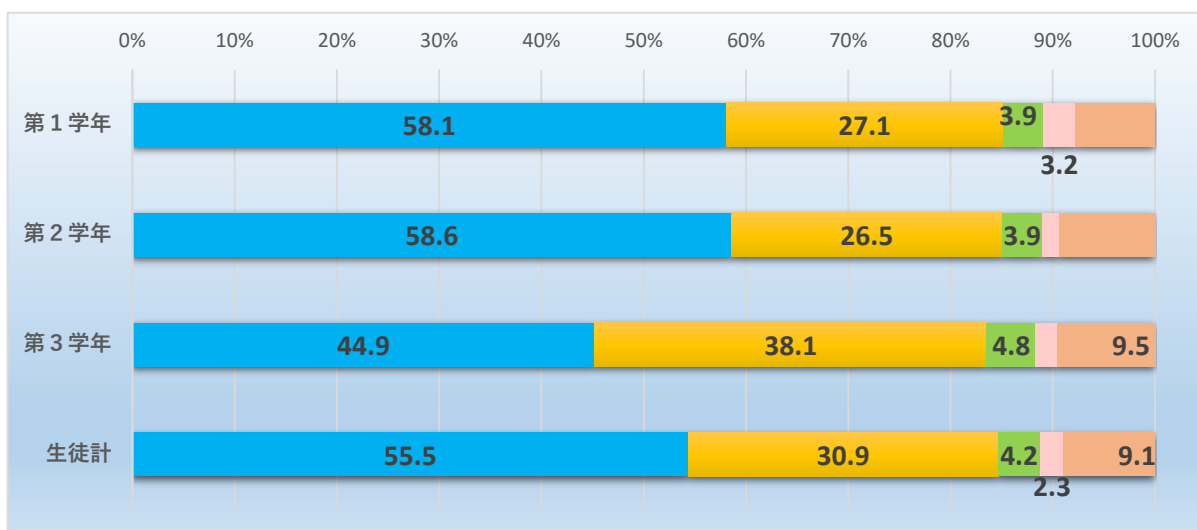
質問 8 学級や部活動などでの悩みや問題があったときなど、先生方は解決に向けて支援してくれましたか。

	A		B		C		D		未回答	
	人数	割合	人数	割合	人数	割合	人数	割合	人数	割合
第 1 学年	101	65.2	33	21.3	4	2.6	5	3.2	12	7.7
第 2 学年	125	69.1	27	14.9	9	5.0	2	1.1	18	9.9
第 3 学年	82	55.8	36	24.5	9	6.1	5	3.4	14	9.5
生徒計	308	65.3	96	20.3	22	4.7	12	2.5	44	9.3



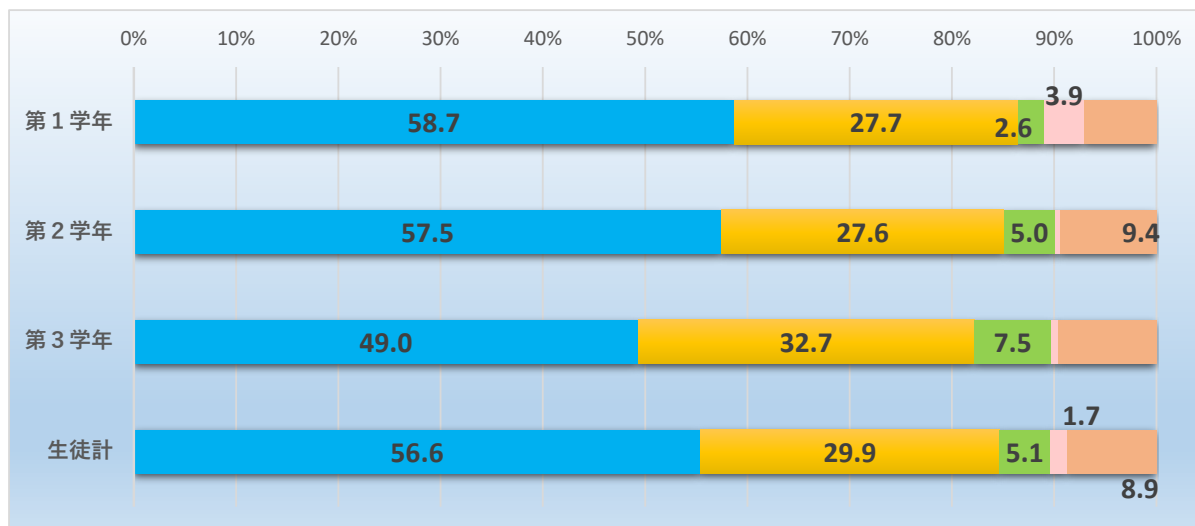
質問 9 学校は、みなさんの学習・生活・活動の様子を家庭に十分伝えていますか。

	A		B		C		D		未回答	
	人数	割合	人数	割合	人数	割合	人数	割合	人数	割合
第 1 学年	90	58.1	42	27.1	6	3.9	5	3.2	12	7.7
第 2 学年	106	58.6	48	26.5	7	3.9	3	1.7	17	9.4
第 3 学年	66	44.9	56	38.1	7	4.8	3	2.0	14	9.5
生徒計	262	55.5	146	30.9	20	4.2	11	2.3	43	9.1



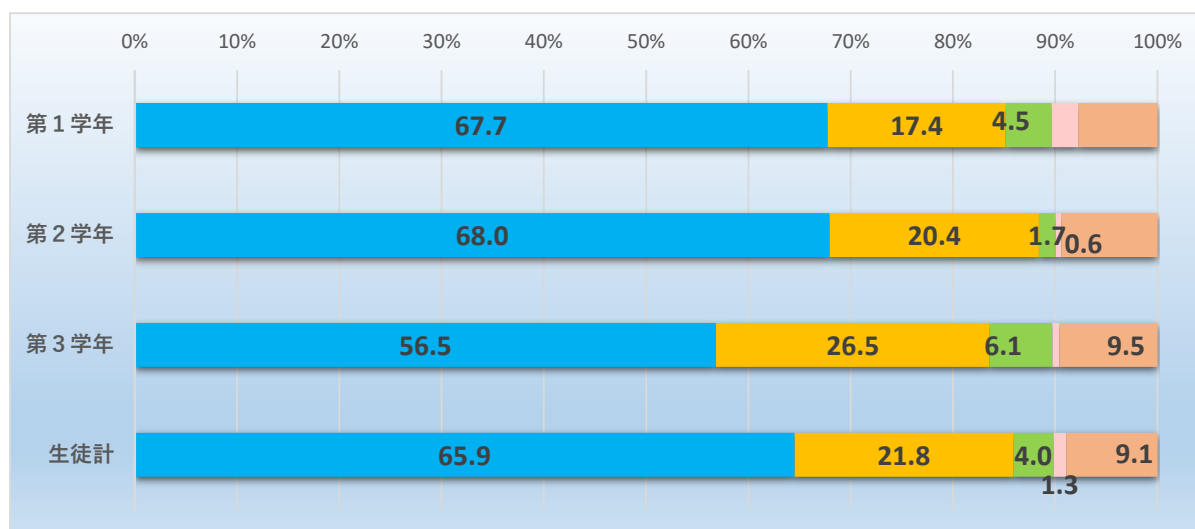
質問10 学校は、みなさんの学習の成果や課題を家庭に十分伝えてくれましたか。

	A		B		C		D		未回答	
	人数	割合	人数	割合	人数	割合	人数	割合	人数	割合
第1学年	91	58.7	43	27.7	4	2.6	6	3.9	11	7.1
第2学年	104	57.5	50	27.6	9	5.0	1	0.6	17	9.4
第3学年	72	49.0	48	32.7	11	7.5	1	0.7	14	9.5
生徒計	267	56.6	141	29.9	24	5.1	8	1.7	42	8.9



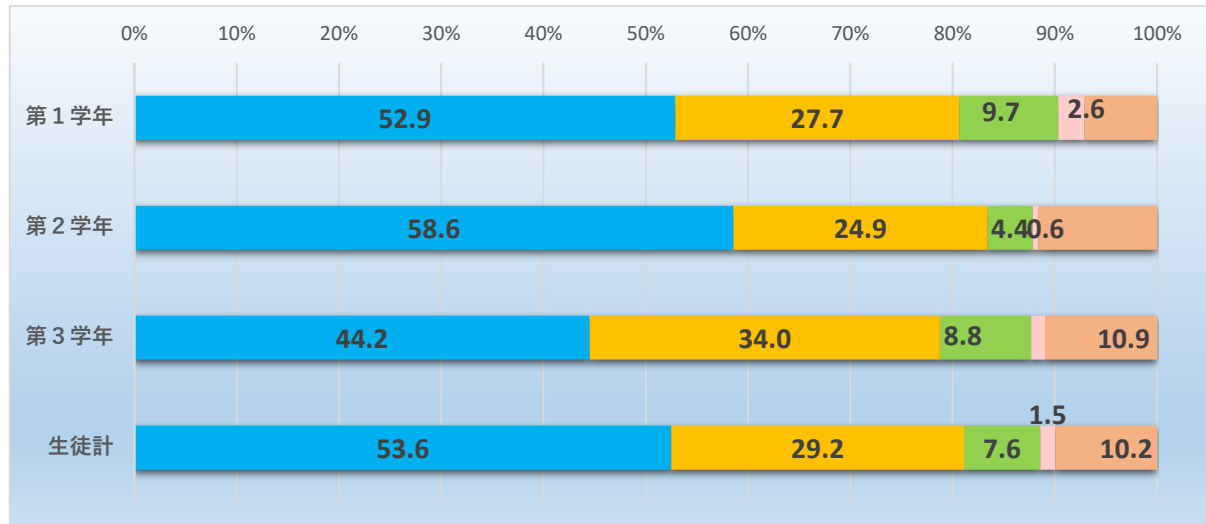
質問11 学校は、仲間と共に協力したり、一生懸命取り組んだりする機会をたくさん設けていますか。

	A		B		C		D		未回答	
	人数	割合	人数	割合	人数	割合	人数	割合	人数	割合
第1学年	105	67.7	27	17.4	7	4.5	4	2.6	12	7.7
第2学年	123	68.0	37	20.4	3	1.7	1	0.6	17	9.4
第3学年	83	56.5	39	26.5	9	6.1	1	0.7	14	9.5
生徒計	311	65.9	103	21.8	19	4.0	6	1.3	43	9.1



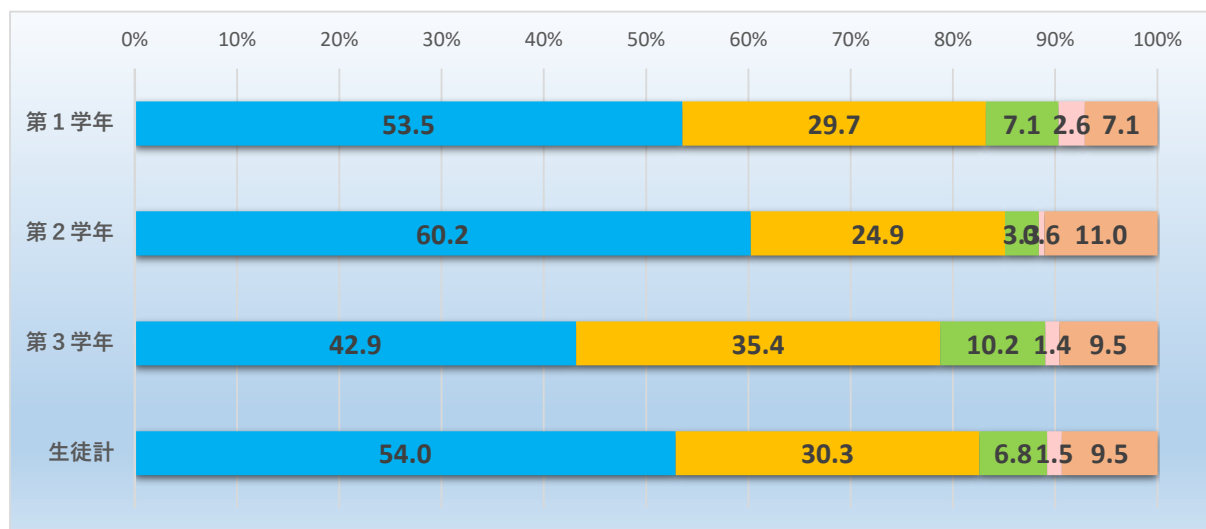
質問12 学校は、みなさんの活動している姿を保護者や地域の方に見ていただく機会をたくさん設けていますか。

	A		B		C		D		未回答	
	人数	割合	人数	割合	人数	割合	人数	割合	人数	割合
第1学年	82	52.9	43	27.7	15	9.7	4	2.6	11	7.1
第2学年	106	58.6	45	24.9	8	4.4	1	0.6	21	11.6
第3学年	65	44.2	50	34.0	13	8.8	2	1.4	16	10.9
生徒計	253	53.6	138	29.2	36	7.6	7	1.5	48	10.2



質問13 学校は、みなさんが地域の行事や交流に、積極的に参加する機会をたくさん設けていますか。

	A		B		C		D		未回答	
	人数	割合	人数	割合	人数	割合	人数	割合	人数	割合
第1学年	83	53.5	46	29.7	11	7.1	4	2.6	11	7.1
第2学年	109	60.2	45	24.9	6	3.3	1	0.6	20	11.0
第3学年	63	42.9	52	35.4	15	10.2	2	1.4	14	9.5
生徒計	255	54.0	143	30.3	32	6.8	7	1.5	45	9.5



質問14 学校は、みなさんの学習環境をより充実したものにするために、校舎内外の環境整備をしていますか。

	A		B		C		D		未回答	
	人数	割合	人数	割合	人数	割合	人数	割合	人数	割合
第1学年	89	57.4	40	25.8	11	7.1	4	2.6	11	7.1
第2学年	116	64.1	39	21.5	8	4.4	1	0.6	17	9.4
第3学年	74	50.3	41	27.9	14	9.5	3	2.0	14	9.5
生徒計	279	59.1	120	25.4	33	7.0	8	1.7	42	8.9

