

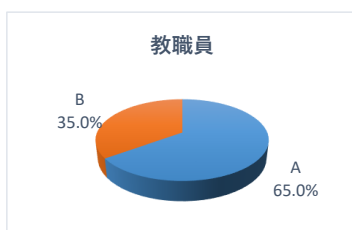
令和6年度 学校評価アンケート（教職員第1回） 集計結果

野田市立岩名中学校

1. 実施時期 令和6年10月
 2. 評価基準 A あてはまる B ややあてはまる C あまりあてはまらない
 D あてはまらない
 3. 回答数 教職員 20名

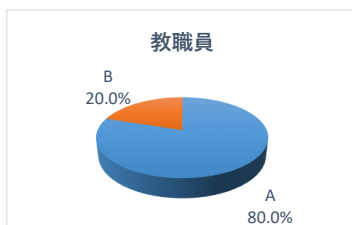
質問1 子どもたちは、毎日、明るく楽しい学校生活送っていますか。

	A		B		C		D		未回答	
	人数	割合	人数	割合	人数	割合	人数	割合	人数	割合
教職員計	13	65	7	35	0	0	0	0	0	0



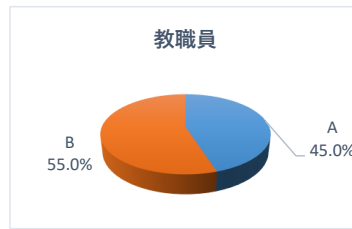
質問2 学校は教育活動に熱心に取り組んでいますか。

	A		B		C		D		未回答	
	人数	割合	人数	割合	人数	割合	人数	割合	人数	割合
教職員計	16	80	4	20	0	0	0	0	0	0



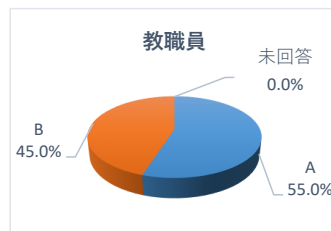
質問3 子どもたちは、一人一人の良さを発揮しながら楽しく学習に取り組んでいますか。

	A		B		C		D		未回答	
	人数	割合	人数	割合	人数	割合	人数	割合	人数	割合
教職員計	9	45.0	11	55.0	0	0.0	0	0.0	0	0.0



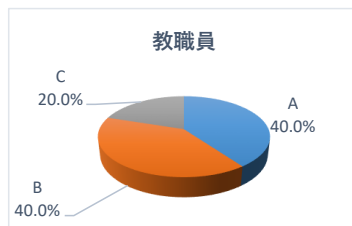
質問4 学校は、一人一人の子どもたちが理解できるような学習指導をしていますか。

	A		B		C		D		未回答	
	人数	割合	人数	割合	人数	割合	人数	割合	人数	割合
教職員計	11	55.0	9	45.0	0	0.0	0	0.0	0	0.0



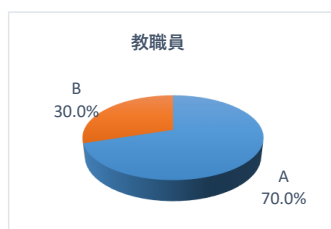
質問5 道徳性が生まれ、他を思いやる優しさや元気に挨拶する子どもの姿が見られますか。

	A		B		C		D		未回答	
	人数	割合	人数	割合	人数	割合	人数	割合	人数	割合
教職員計	8	40.0	8	40.0	4	20.0	0	0.0	0	0.0



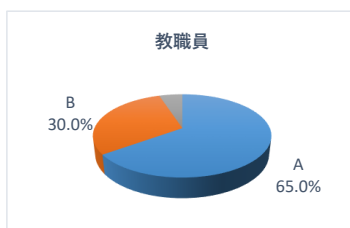
質問6 学校は、子どもたちの健康維持・体力向上のために取り組んでいますか。

	A		B		C		D		未回答	
	人数	割合	人数	割合	人数	割合	人数	割合	人数	割合
教職員計	14	70.0	6	30.0	0	0.0	0	0.0	0	0.0



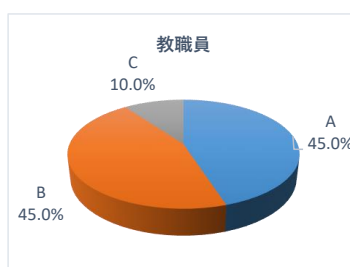
質問7 子どものことで問題が生じたとき、学校は適切にかかわり、改善に努めていますか。（悩みや相談に親身に対応していますか）

	A		B		C		D		未回答	
	人数	割合	人数	割合	人数	割合	人数	割合	人数	割合
教職員計	13	65.0	6	30.0	1	5.0	0	0.0	0	0.0



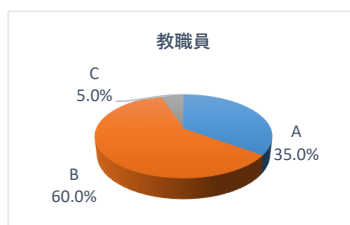
質問8 学校は、子どもたちの学習・生活・活動の様子を家庭に十分伝えていますか。（学年・保健・給食などの便り、学級担任や部活動顧問からの連絡等は適切な内容ですか）

	A		B		C		D		未回答	
	人数	割合	人数	割合	人数	割合	人数	割合	人数	割合
教職員計	9	45.0	9	45.0	2	10.0	0	0.0	0	0.0



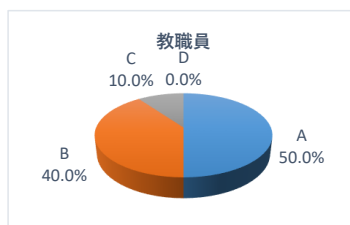
質問9 学校は、子どもたちの学習評価を適切に行い、家庭に十分伝えていますか。

	A		B		C		D		未回答	
	人数	割合	人数	割合	人数	割合	人数	割合	人数	割合
教職員計	7	35.0	12	60.0	1	5.0	0	0.0	0	0.0



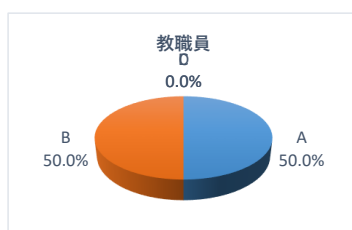
質問10 学校は、地域と積極的に話し合ったり、協力しながら、地域の一員としての役割を果たそうとしていますか。

	A		B		C		D		未回答	
	人数	割合	人数	割合	人数	割合	人数	割合	人数	割合
教職員計	10	50.0	8	40.0	2	10.0	0	0.0	0	0.0



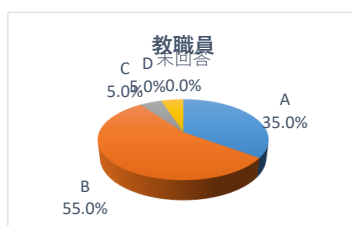
質問 1 1 子どもたちは、地域に目を向け、様々な活動や行事に進んで参加していますか。

	A		B		C		D		未回答	
	人数	割合	人数	割合	人数	割合	人数	割合	人数	割合
教職員計	10	50	10	50	0	0	0	0	0	0



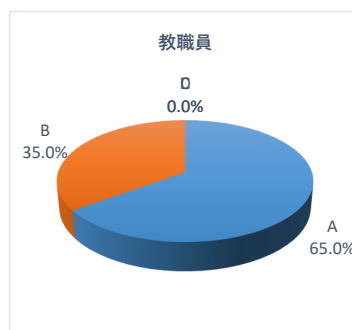
質問 1 2 学校は施設・設備の整備充実を図り、その機能が十分に発揮できる教育環境づくりを推進していますか。

	A		B		C		D		未回答	
	人数	割合	人数	割合	人数	割合	人数	割合	人数	割合
教職員計	10	35	8	55	2	5	0	5	0	0



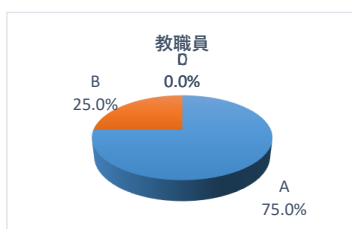
質問 1 3 保護者会の回数・内容や説明は適切ですか。

	A		B		C		D		未回答	
	人数	割合	人数	割合	人数	割合	人数	割合	人数	割合
教職員計	13	65.0	7	35.0	0	0.0	0	0.0	0	0.0



質問 1 4 学校は子どもたちに学校の生活や学習のルールが守れるように指導していますか。

	A		B		C		D		未回答	
	人数	割合	人数	割合	人数	割合	人数	割合	人数	割合
教職員計	15	75.0	5	25.0	0	0.0	0	0.0	0	0.0



質問15 学校は、子どもたちの成長や課題改善のために積極的に取り組んでいますか。

	A		B		C		D		未回答	
	人数	割合	人数	割合	人数	割合	人数	割合	人数	割合
教職員計	14	70.0	5	25.0	1	5.0	0	0.0	0	0.0

