

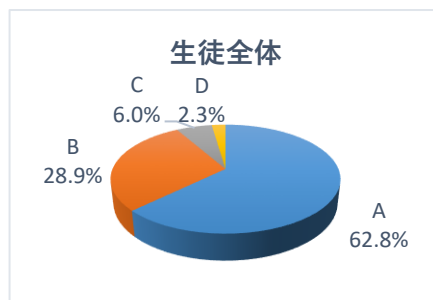
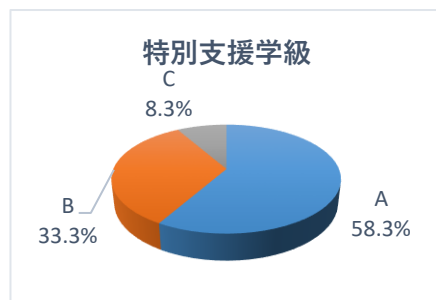
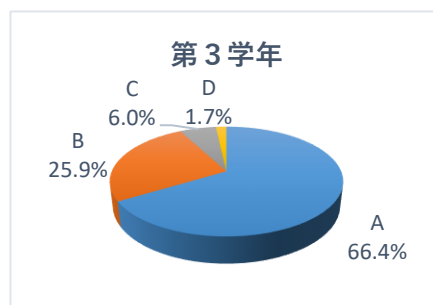
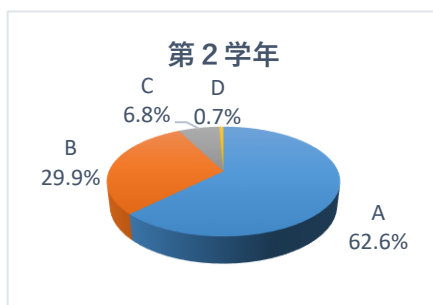
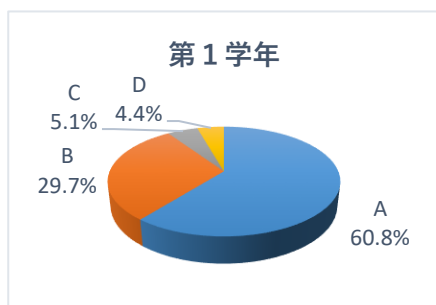
令和2年度 学校評価アンケート（生徒第2回） 集計結果

野田市立岩名中学校

1. 実施時期 令和2年12月
2. 評価基準 A 十分達成 B まずまず C やや不十分 D 不十分
3. 回答数 第1学年 158名 第2学年 147名 第3学年 116名
特別支援学級 12名

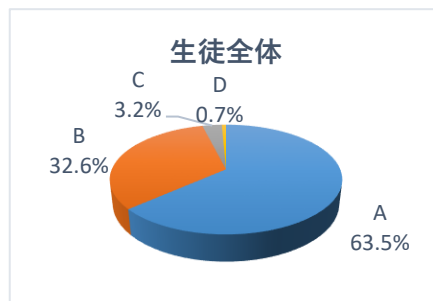
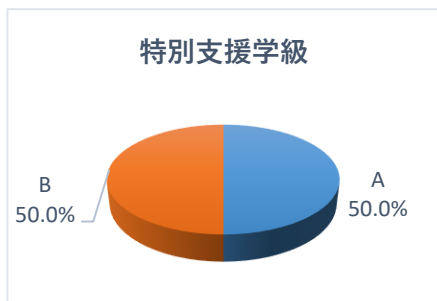
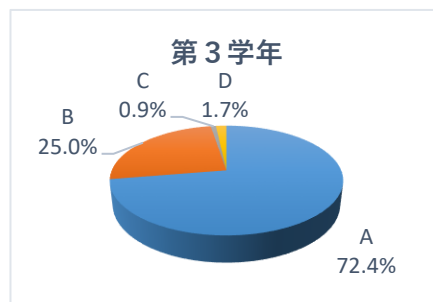
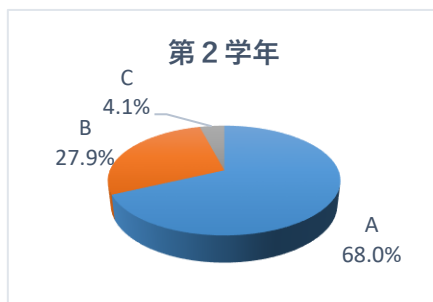
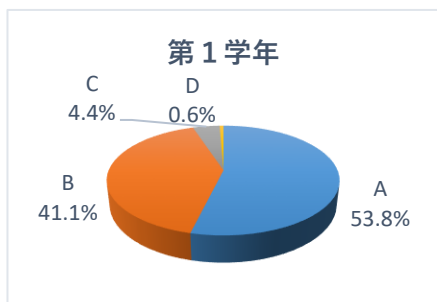
質問1 毎日、明るく楽しい学校生活を送ることができましたか。

	A		B		C		D		未回答	
	人数	割合	人数	割合	人数	割合	人数	割合	人数	割合
第1学年	96	60.8	47	29.7	8	5.1	7	4.4	0	0.0
第2学年	92	62.6	44	29.9	10	6.8	1	0.7	0	0.0
第3学年	77	66.4	30	25.9	7	6.0	2	1.7	0	0.0
特別支援学級	7	58.3	4	33.3	1	8.3	0	0.0	0	0.0
生徒計	272	62.8	125	28.9	26	6.0	10	2.3	0	0.0
R1.第1回	—	64	—	28	—	6	—	2	—	—
R1.第2回	—	66	—	27	—	5	—	2	—	—
R2.第1回割合	265	61.2	136	31.4	23	5.3	9	2.1	0	0.0



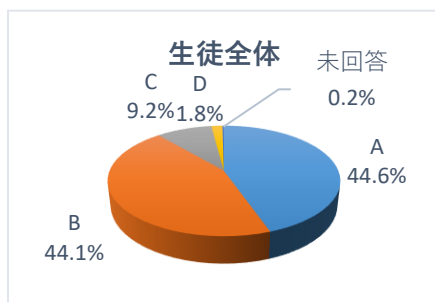
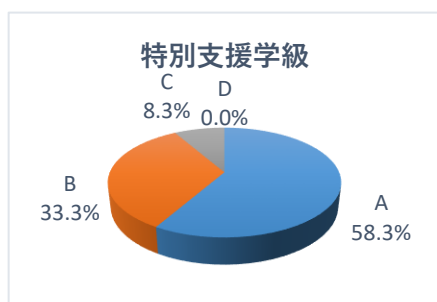
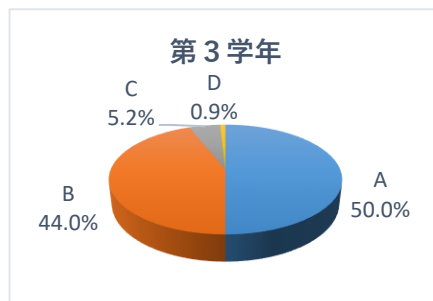
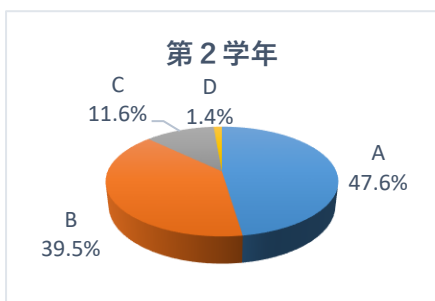
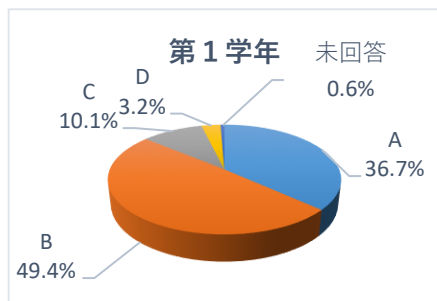
質問2 学校の生活や学習のルールを守って生活することができましたか。

	A		B		C		D		未回答	
	人数	割合	人数	割合	人数	割合	人数	割合	人数	割合
第1学年	85	53.8	65	41.1	7	4.4	1	0.6	0	0.0
第2学年	100	68.0	41	27.9	6	4.1	0	0.0	0	0.0
第3学年	84	72.4	29	25.0	1	0.9	2	1.7	0	0.0
特別支援学級	6	50.0	6	50.0	0	0.0	0	0.0	0	0.0
生徒計	275	63.5	141	32.6	14	3.2	3	0.7	0	0.0
R1.第1回	—	69	—	27	—	3	—	1	—	—
R1.第2回	—	71	—	23	—	4	—	2	—	—
R2.第1回割合	271	62.6	140	32.3	18	4.2	4	0.9	0	0.0



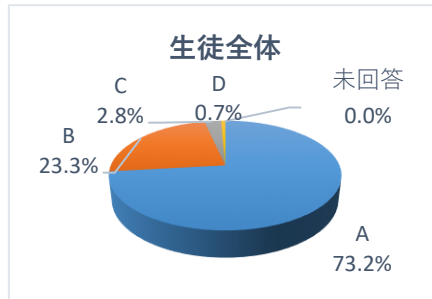
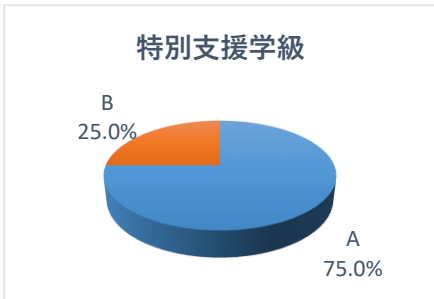
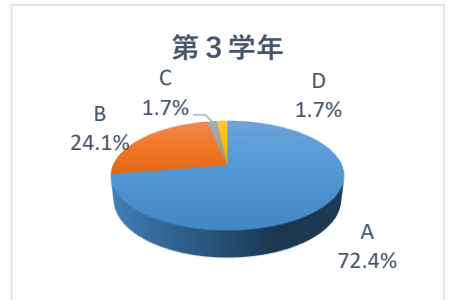
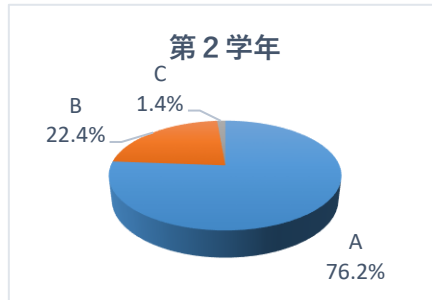
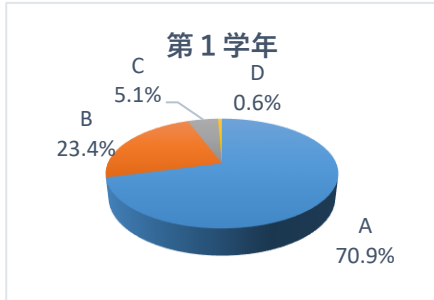
質問3 自分の良さを発揮しながら楽しく学習に取り組むことができましたか。

	A		B		C		D		未回答	
	人数	割合	人数	割合	人数	割合	人数	割合	人数	割合
第1学年	58	36.7	78	49.4	16	10.1	5	3.2	1	0.6
第2学年	70	47.6	58	39.5	17	11.6	2	1.4	0	0.0
第3学年	58	50.0	51	44.0	6	5.2	1	0.9	0	0.0
特別支援学級	7	58.3	4	33.3	1	8.3	0	0.0	0	0.0
生徒計	193	44.6	191	44.1	40	9.2	8	1.8	1	0.2
R1.第1回	—	54	—	35	—	9	—	2	—	—
R1.第2回	—	55	—	37	—	6	—	3	—	—
R2.第1回割合	171	39.5	202	46.7	45	10.4	14	3.2	1	0.2



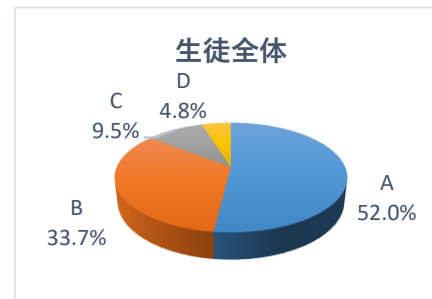
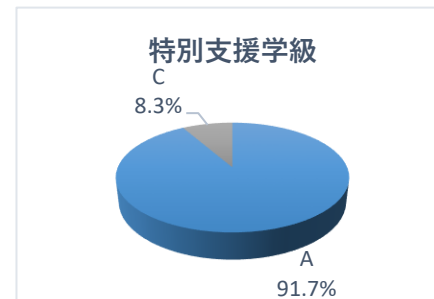
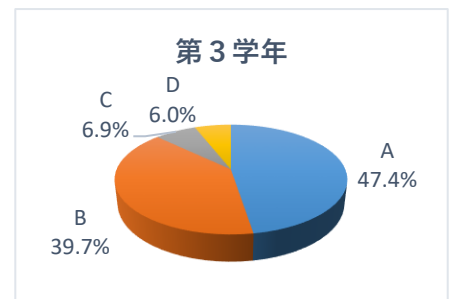
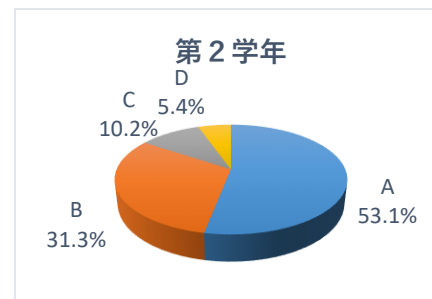
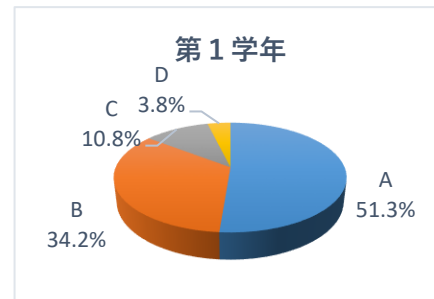
質問4 先生方は熱心にみなさんの学習・生活・諸活動を支えてくれましたか。

	A		B		C		D		未回答	
	人数	割合	人数	割合	人数	割合	人数	割合	人数	割合
第1学年	112	70.9	37	23.4	8	5.1	1	0.6	0	0.0
第2学年	112	76.2	33	22.4	2	1.4	0	0.0	0	0.0
第3学年	84	72.4	28	24.1	2	1.7	2	1.7	0	0.0
特別支援学級	9	75.0	3	25.0	0	0.0	0	0.0	0	0.0
生徒計	317	73.2	101	23.3	12	2.8	3	0.7	0	0.0
R1.第1回	—	76	—	21	—	3	—	1	—	—
R1.第2回	—	77	—	19	—	2	—	1	—	—
R2.第1回割合	326	75.3	93	21.5	10	2.3	1	0.2	3	0.7



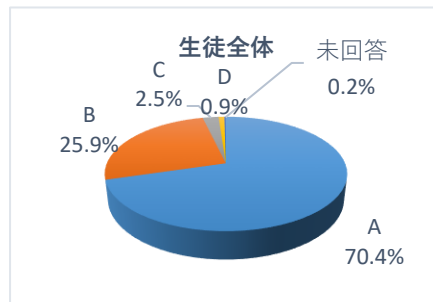
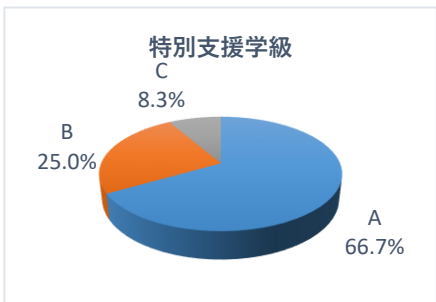
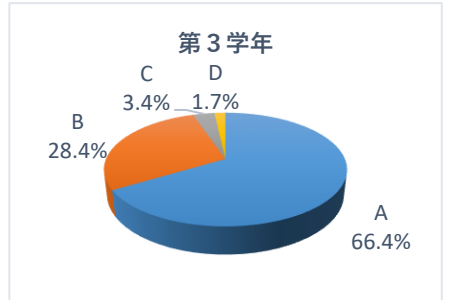
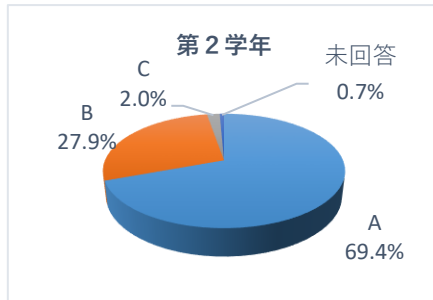
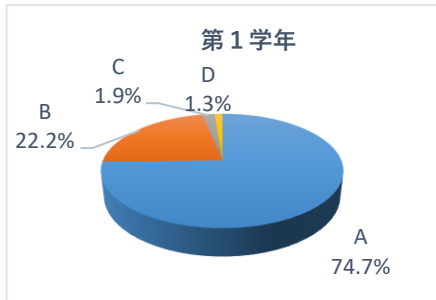
質問5 先生方の中に相談のしやすい先生はいますか。

	A		B		C		D		未回答	
	人数	割合	人数	割合	人数	割合	人数	割合	人数	割合
第1学年	81	51.3	54	34.2	17	10.8	6	3.8	0	0.0
第2学年	78	53.1	46	31.3	15	10.2	8	5.4	0	0.0
第3学年	55	47.4	46	39.7	8	6.9	7	6.0	0	0.0
特別支援学級	11	91.7	0	0.0	1	8.3	0	0.0	0	0.0
生徒計	225	52.0	146	33.7	41	9.5	21	4.8	0	0.0
R1.第1回	—	62	—	25	—	7	—	5	—	—
R1.第2回	—	63	—	23	—	10	—	4	—	—
R2.第1回割合	228	52.7	141	32.6	52	12.0	12	2.8	0	0.0



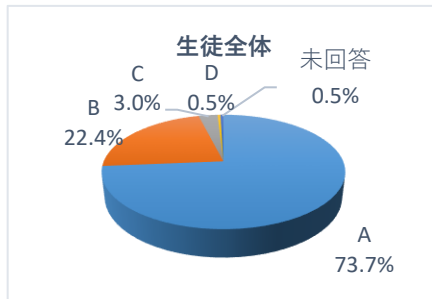
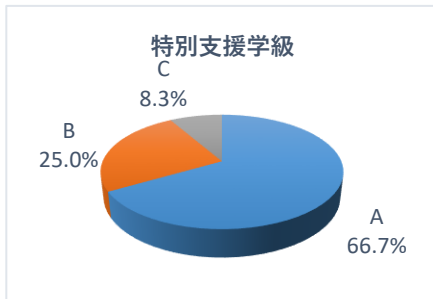
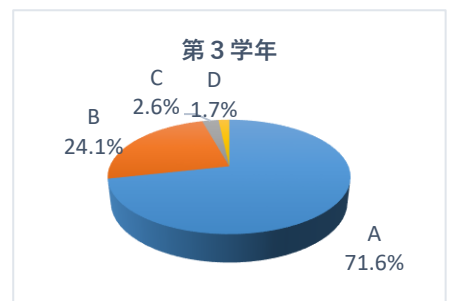
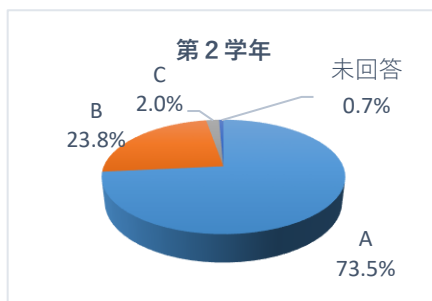
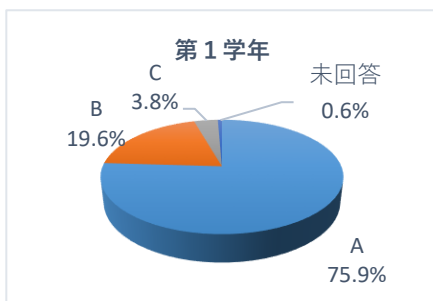
質問6 先生方は道徳性を培い、元気に挨拶したり仲間を思いやる優しさを持って生活したりすることの大切さを教えてくださいましたか。

	A		B		C		D		未回答	
	人数	割合	人数	割合	人数	割合	人数	割合	人数	割合
第1学年	118	74.7	35	22.2	3	1.9	2	1.3	0	0.0
第2学年	102	69.4	41	27.9	3	2.0	0	0.0	1	0.7
第3学年	77	66.4	33	28.4	4	3.4	2	1.7	0	0.0
特別支援学級	8	66.7	3	25.0	1	8.3	0	0.0	0	0.0
生徒計	305	70.4	112	25.9	11	2.5	4	0.9	1	0.2
R1.第1回	—	77	—	18	—	3	—	1	—	—
R1.第2回	—	76	—	21	—	2	—	1	—	—
R2.第1回割合	322	74.4	92	21.2	14	3.2	5	1.2	0	0.0



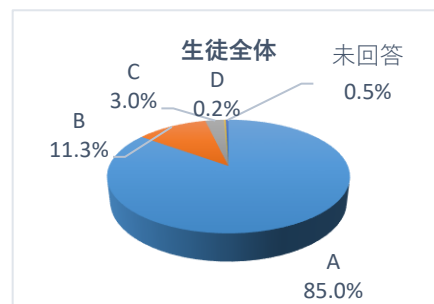
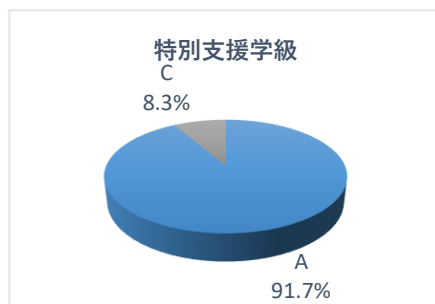
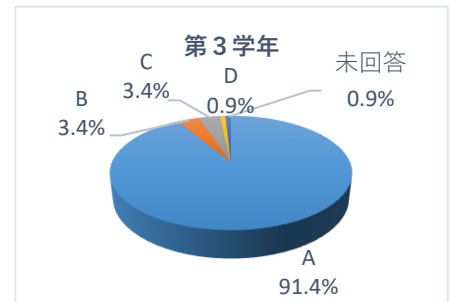
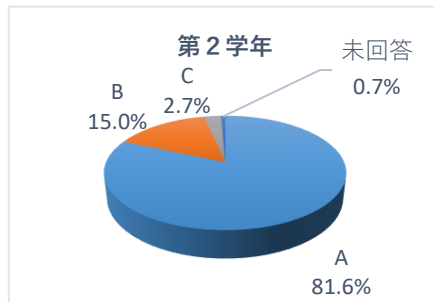
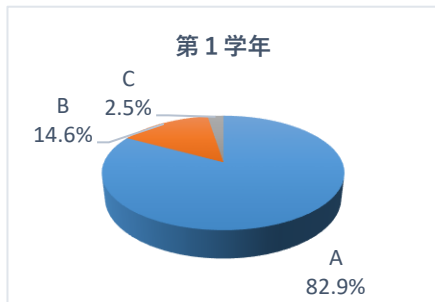
質問7 学校は、みなさんの健康維持・体力向上のために進んで取り組んでいますか。

	A		B		C		D		未回答	
	人数	割合	人数	割合	人数	割合	人数	割合	人数	割合
第1学年	120	75.9	31	19.6	6	3.8	0	0.0	1	0.6
第2学年	108	73.5	35	23.8	3	2.0	0	0.0	1	0.7
第3学年	83	71.6	28	24.1	3	2.6	2	1.7	0	0.0
特別支援学級	8	66.7	3	25.0	1	8.3	0	0.0	0	0.0
生徒計	319	73.7	97	22.4	13	3.0	2	0.5	2	0.5
R1.第1回	—	76	—	20	—	4	—	1	—	—
R1.第2回	—	73	—	24	—	2	—	1	—	—
R2.第1回割合	315	72.7	100	23.1	13	3.0	4	0.9	1	0.2



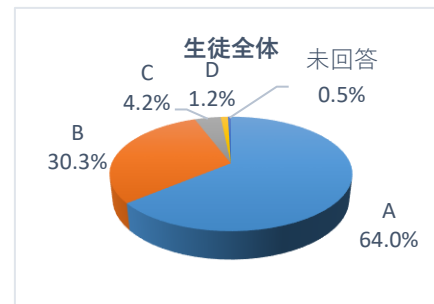
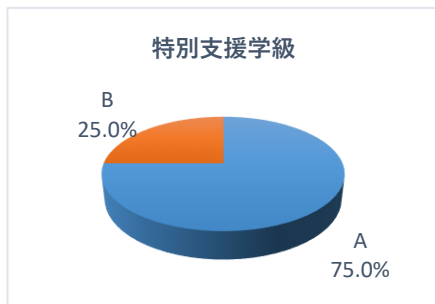
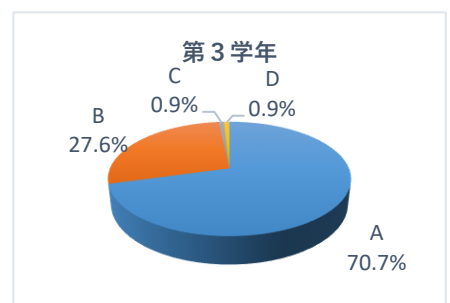
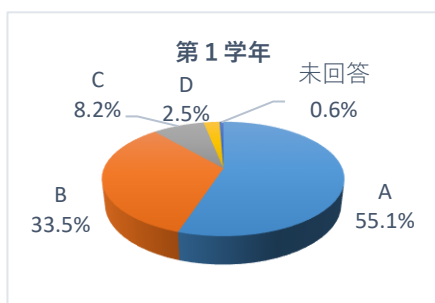
質問8 学級や部活動などでの悩みや問題があったときなど、先生方は解決に向けて支援してくれましたか。

	A		B		C		D		未回答	
	人数	割合	人数	割合	人数	割合	人数	割合	人数	割合
第1学年	131	82.9	23	14.6	4	2.5	0	0.0	0	0.0
第2学年	120	81.6	22	15.0	4	2.7	0	0.0	1	0.7
第3学年	106	91.4	4	3.4	4	3.4	1	0.9	1	0.9
特別支援学級	11	91.7	0	0.0	1	8.3	0	0.0	0	0.0
生徒計	368	85.0	49	11.3	13	3.0	1	0.2	2	0.5
R1.第1回	—	84	—	11	—	3	—	1	—	—
R1.第2回	—	81	—	13	—	4	—	1	—	—
R2.第1回割合	376	86.8	45	10.4	6	1.4	6	1.4	0	0.0



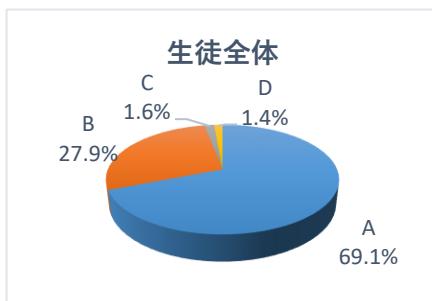
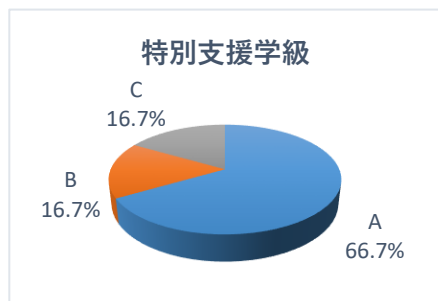
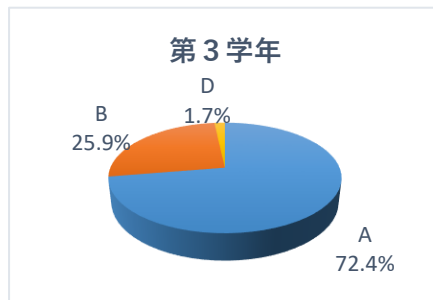
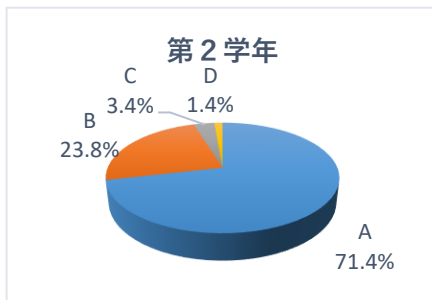
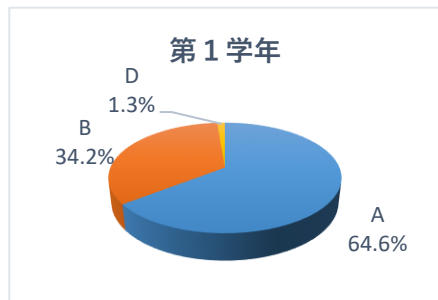
質問9 学校は、みなさんの学習・生活・活動の様子を家庭に十分説明したり伝えたりしていますか。

	A		B		C		D		未回答	
	人数	割合	人数	割合	人数	割合	人数	割合	人数	割合
第1学年	87	55.1	53	33.5	13	8.2	4	2.5	1	0.6
第2学年	99	67.3	43	29.3	4	2.7	0	0.0	1	0.7
第3学年	82	70.7	32	27.6	1	0.9	1	0.9	0	0.0
特別支援学級	9	75.0	3	25.0	0	0.0	0	0.0	0	0.0
生徒計	277	64.0	131	30.3	18	4.2	5	1.2	2	0.5
R1.第1回	—	73	—	24	—	2	—	1	—	—
R1.第2回	—	74	—	23	—	3	—	0	—	—
R2.第1回割合	282	65.1	128	29.6	15	3.5	6	1.4	2	0.5



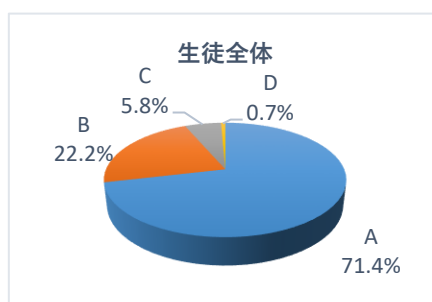
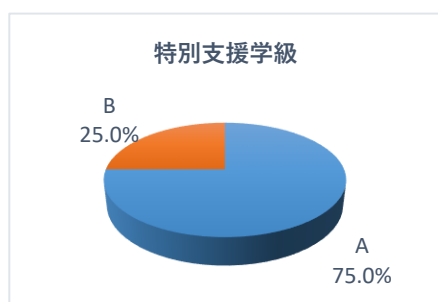
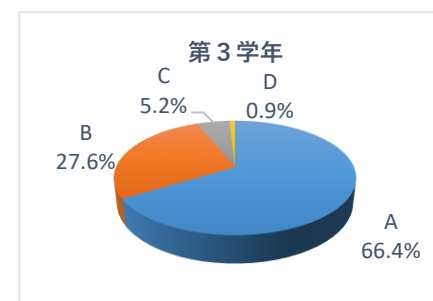
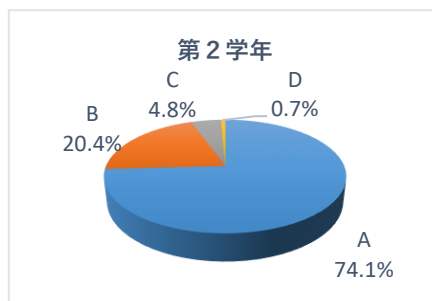
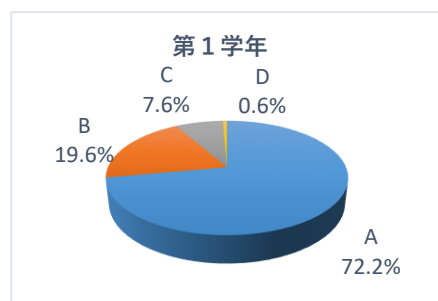
質問10 学校は、みなさんの学習の成果や課題を家庭に十分伝えてくれましたか。

	A		B		C		D		未回答	
	人数	割合	人数	割合	人数	割合	人数	割合	人数	割合
第1学年	102	64.6	54	34.2	0	0.0	2	1.3	0	0.0
第2学年	105	71.4	35	23.8	5	3.4	2	1.4	0	0.0
第3学年	84	72.4	30	25.9	0	0.0	2	1.7	0	0.0
特別支援学級	8	66.7	2	16.7	2	16.7	0	0.0	0	0.0
生徒計	299	69.1	121	27.9	7	1.6	6	1.4	0	0.0
R1.第1回	—	74	—	22	—	3	—	1	—	—
R1.第2回	—	75	—	23	—	2	—	1	—	—
R2.第1回割合	304	70.2	115	26.6	14	3.2	0	0.0	0	0.0



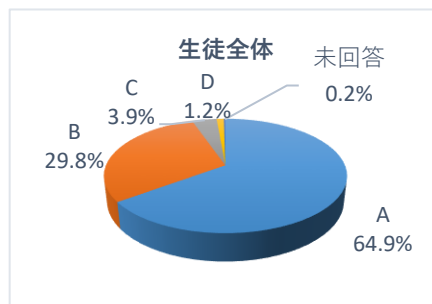
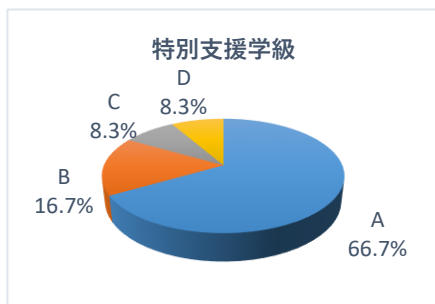
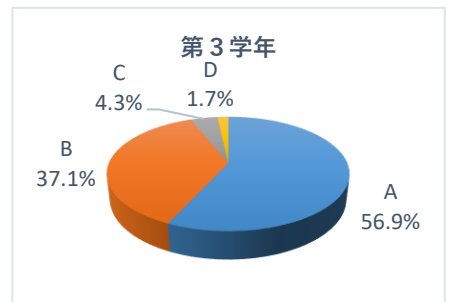
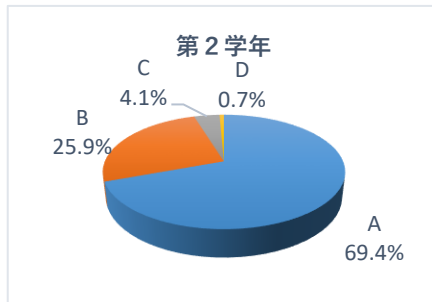
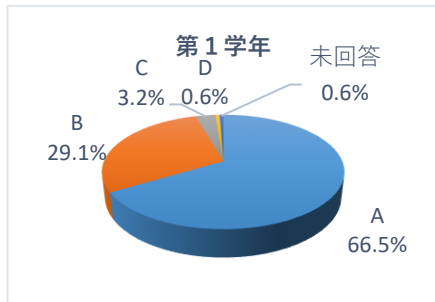
質問11 学校は、仲間と共に協力したり、一生懸命取り組んだりする機会をたくさん設けていますか。

	A		B		C		D		未回答	
	人数	割合	人数	割合	人数	割合	人数	割合	人数	割合
第1学年	114	72.2	31	19.6	12	7.6	1	0.6	0	0.0
第2学年	109	74.1	30	20.4	7	4.8	1	0.7	0	0.0
第3学年	77	66.4	32	27.6	6	5.2	1	0.9	0	0.0
特別支援学級	9	75.0	3	25.0	0	0.0	0	0.0	0	0.0
生徒計	309	71.4	96	22.2	25	5.8	3	0.7	0	0.0
R1.第1回	—	80	—	18	—	1	—	1	—	—
R1.第2回	—	80	—	17	—	2	—	1	—	—
R2.第1回割合	321	74.1	92	21.2	18	4.2	1	0.2	1	0.2



質問12 学校は、みなさんの学習環境をより充実したものにするために、校舎内外の環境整備をしていますか。

	A		B		C		D		未回答	
	人数	割合	人数	割合	人数	割合	人数	割合	人数	割合
第1学年	105	66.5	46	29.1	5	3.2	1	0.6	1	0.6
第2学年	102	69.4	38	25.9	6	4.1	1	0.7	0	0.0
第3学年	66	56.9	43	37.1	5	4.3	2	1.7	0	0.0
特別支援学級	8	66.7	2	16.7	1	8.3	1	8.3	0	0.0
生徒計	281	64.9	129	29.8	17	3.9	5	1.2	1	0.2
R1.第1回	—	76	—	20	—	3	—	2	—	—
R1.第2回	—	73	—	22	—	5	—	1	—	—
R2.第1回割合	283	65.4	127	29.3	16	3.7	4	0.9	3	0.7



質問12 学習内容をわかりやすく教えてくれる教科を3つあげてください。

教科	国	社	数	理	音	美	体	技	家	英	他
第1学年	52	89	119	31	32	15	27	0	7	98	2
第2学年	38	109	112	47	9	7	9	11	0	87	3
第3学年	34	48	50	106	9	3	9	20	0	60	0
特別支援学級	7	6	8	6	1	1	3	1	0	1	2
生徒計	131	252	289	190	51	26	48	32	7	246	7
割合	10.2	19.7	22.6	14.9	4.0	2.0	3.8	2.5	0.5	19.2	0.5
R2.第1回割合	14.9	21.2	24.2	13.3	3.5	1.2	3.1	1.6	1.1	15.6	0.4

