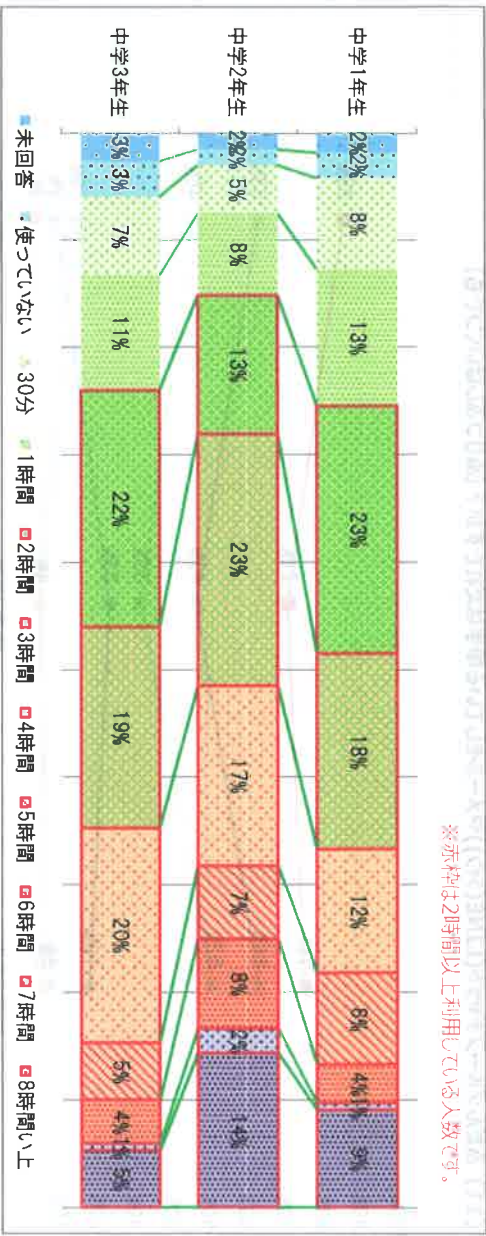


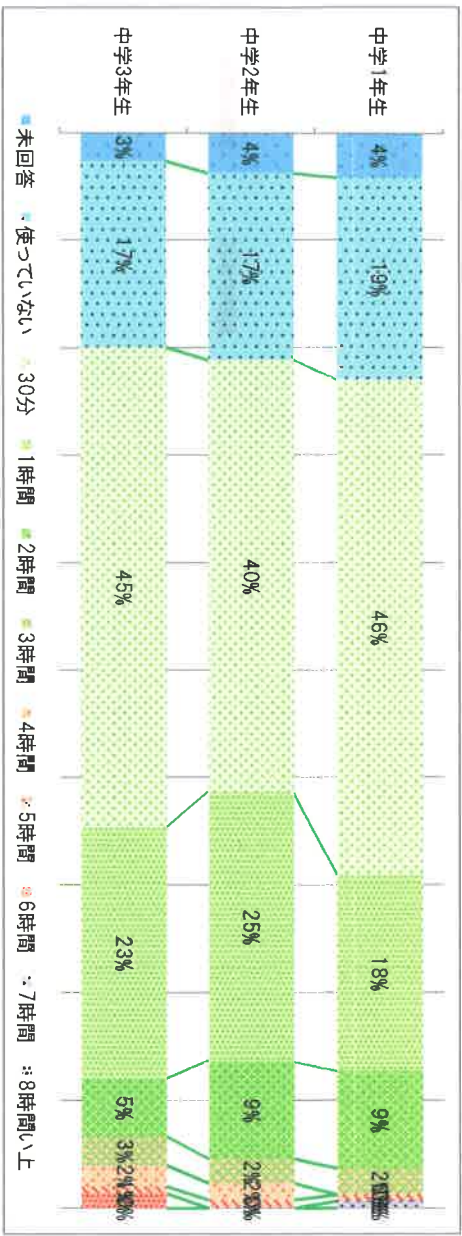
(9) 休日、ゲーム、ケータイ、スマホやパソコンなどを利用している時間はどのくらいですか？【ぬりつぶしは1つ】

※赤枠は2時間以上利用している人数です。



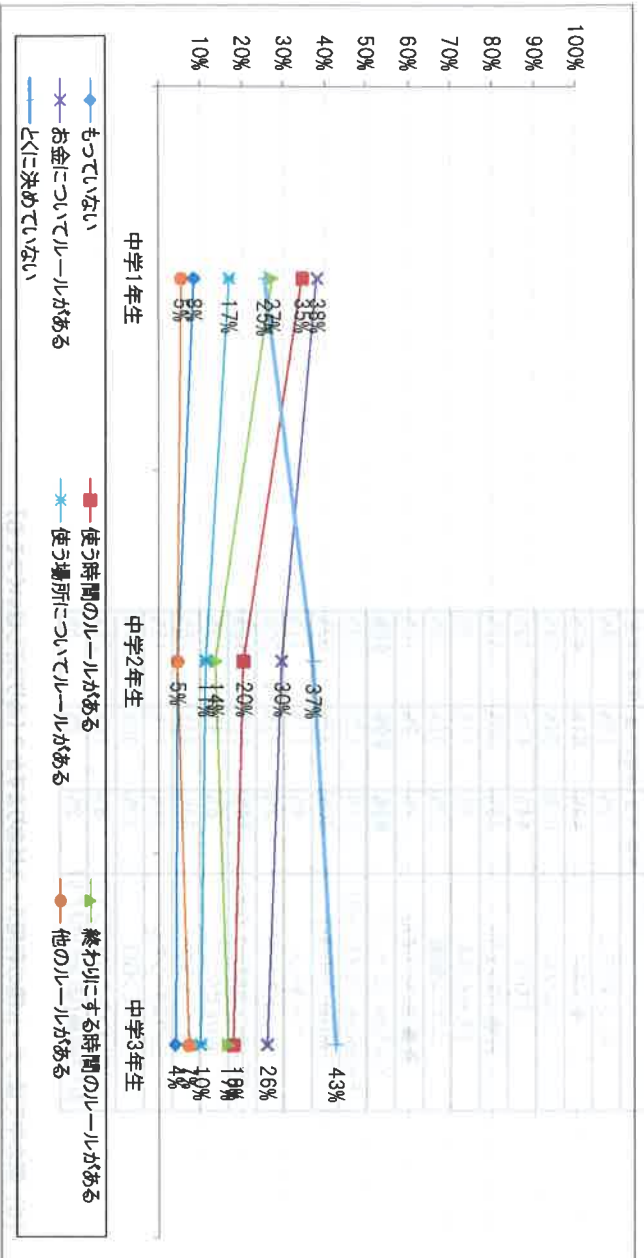
	未回答	使っていない	30分	1時間	2時間	3時間	4時間	5時間	6時間	7時間	8時間以上
中学1年生	1.8%	2.4%	8.5%	12.7%	23.0%	18.2%	11.5%	8.5%	3.6%	0.6%	9.1%
中学2年生	1.5%	1.5%	4.5%	7.6%	23.9%	23.5%	16.7%	6.8%	8.3%	2.3%	14.4%
中学3年生	2.7%	3.3%	7.3%	10.7%	22.0%	18.7%	20.0%	5.3%	4.0%	0.7%	5.3%

(10) 家で勉強（調べもの）のためにケータイ、スマホやパソコンなどを利用している時間はどのくらいですか？【ぬりつぶしは1つ】



	未回答	使っていない	30分	1時間	2時間	3時間	4時間	5時間	6時間	7時間	8時間以上	2時間以上
中学1年生	4.2%	18.8%	46.1%	18.2%	9.1%	2.4%	0.0%	0.6%	0.0%	0.6%	0.0%	12.7%

(7) 家の中では、ケータイ、スマホやパソコンなどの利用ルールはありますか？【ありつ流はいくつでも】



	もっていない	使う場所の間のルールがある	終わりにする時間のルールがある	お金についてルールがある	使う場所についてルールがある	他のルールがある	他に決めている
中学1年生	8.5%	34.5%	27.3%	38.2%	17.0%	5.5%	25.5%
中学2年生	4.5%	20.5%	13.6%	29.5%	11.4%	4.5%	37.1%
中学3年生	4.0%	18.0%	16.7%	26.0%	10.0%	7.3%	42.7%

(8) 平日、ゲーム、ケータイ、スマホやパソコンなどを利用している時間はどのくらいですか？【ありつ流は1つ】

※赤枠は2時間以上利用している人数です。

