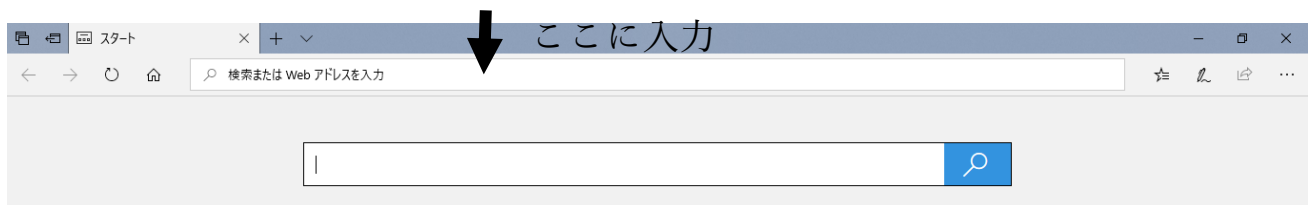


## 「eライブラリ」の学校ページを使って家庭学習を行う方法

①インターネットで

アドレス：<https://elibrary.education.ne.jp/pc/student/> を入力



\*検索サイトで 「ラインズ eライブラリ」と入力してこのアドレスのサイトを選ぶでも大丈夫です

### ラインズeライブラリ アドバンス

<https://katei.kodomo.ne.jp>

家庭学習ワンポイントテーマ別学習表 eライブラリ だより 推奨環境 よくあるご質問 お問い合わせ お知らせ 2020年度教材更新のお知らせ 2020/03/28 新しい機能についてはこちらをご確認ください。 ...

#### 学校コード

2020年度教材更新のお知らせ  
2020/03/28

[katei.kodomo.ne.jp](https://katei.kodomo.ne.jp) の検索結果のみを表示

### ラインズeライブラリ アドバンス ログイン

<https://katei.kodomo.ne.jp/mobile/student/home-learning...>

2020年度教材更新のお知らせ 2020/03/28

### ラインズeライブラリ アドバンス

<https://elibrary.education.ne.jp/pc/student/index/menu>

学校コード・学校パスワードを入力してください。

このURLのページを選ぶ

② 学校ID 8858827346 学校パスワード FMXYE7X を入力

ラインズeライブラリ アドバンス  
マルチブラウザ対応版

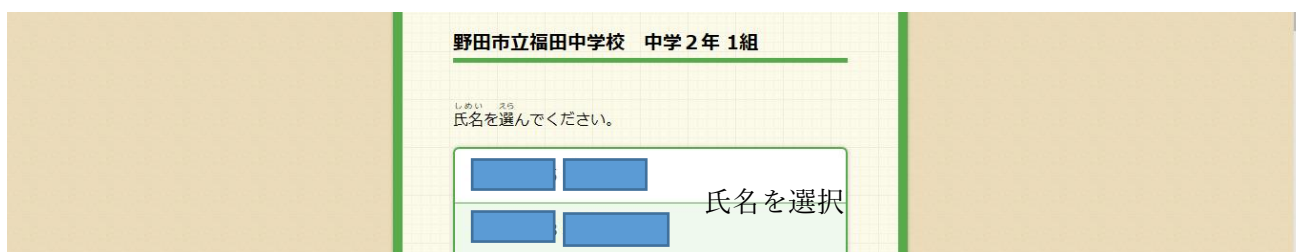
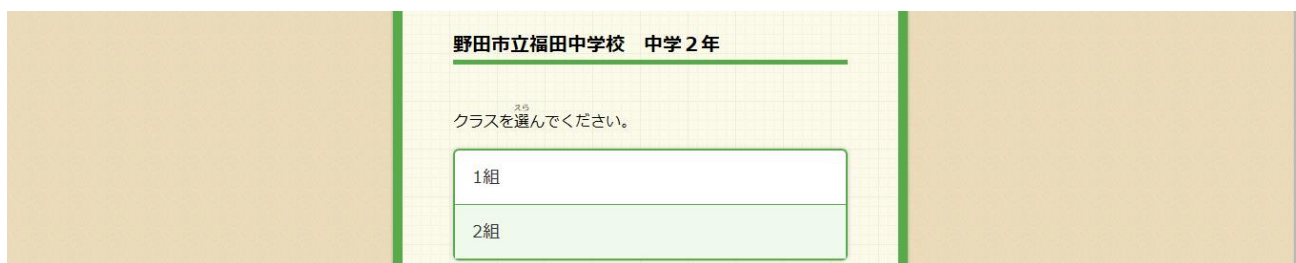
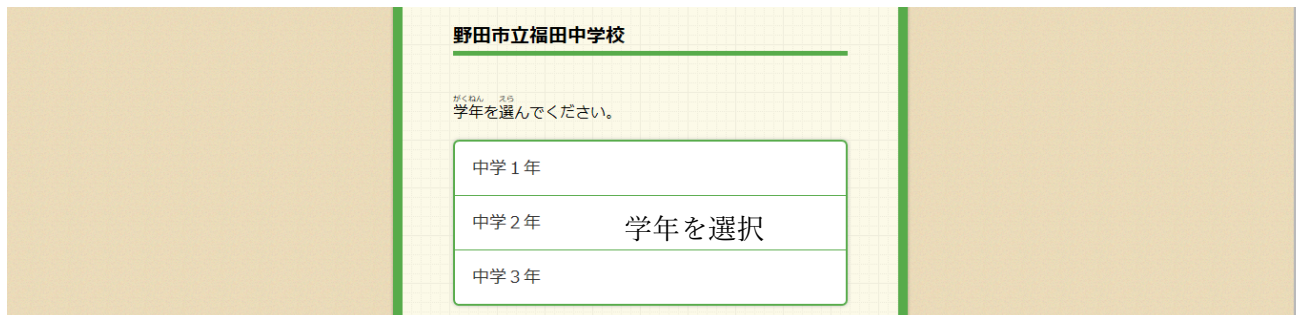
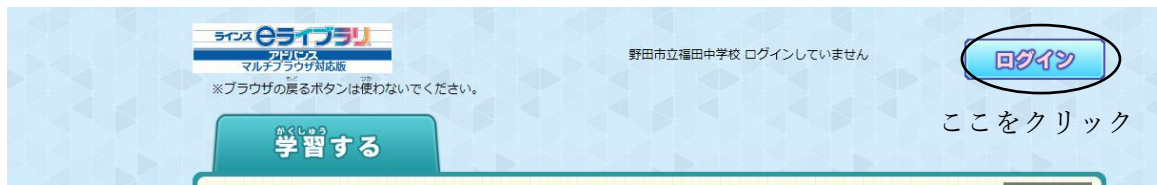
学校コード・学校パスワードを入力してください。

学校コード  
8858827346

学校パスワード  
FMXYE7X ←大文字です

ログインして始める

③ 学校メニューページに入ったら個人でログインします



学年 クラス 氏名を選択後 個人パスワードを入力 \*初期は生年月日(西暦)例 20070401

④ 課題が出ている場合はやる 最後に採点をクリックすると記録が残ります

出ていなくても自由にやって大丈夫です 最後に採点をクリックすると記録が残ります



このような形のドリル学習（毎回問題の配列や内容が変わります）を行うこともできます  
また、プリント教材を印刷して取り組むことができますので、ご家庭で有効活用していただければと思います。