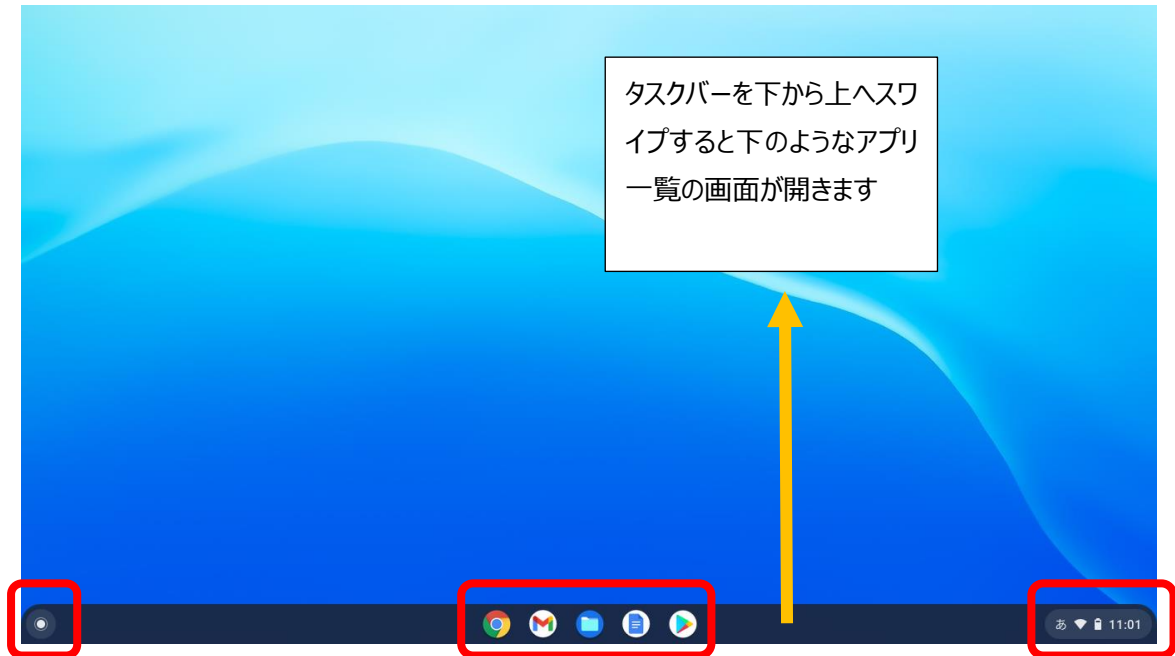


Chromebook の基本画面



ランチャー

シェルフやアプリ一覧を開きます

シェルフ

よく利用するアプリを登録してすぐに起動できるようにします

ステータストレイ

Chromebook の設定ができます
クイック設定パネルともいいます



Chromebook のキーボード

Chromebook のキーボードは一般的なパソコンと同様の文字配列ですが、キーボードの一番上は chromebook 特有のキーです。下の表は、キーボードの一番上の列にある特殊キーの説明です。

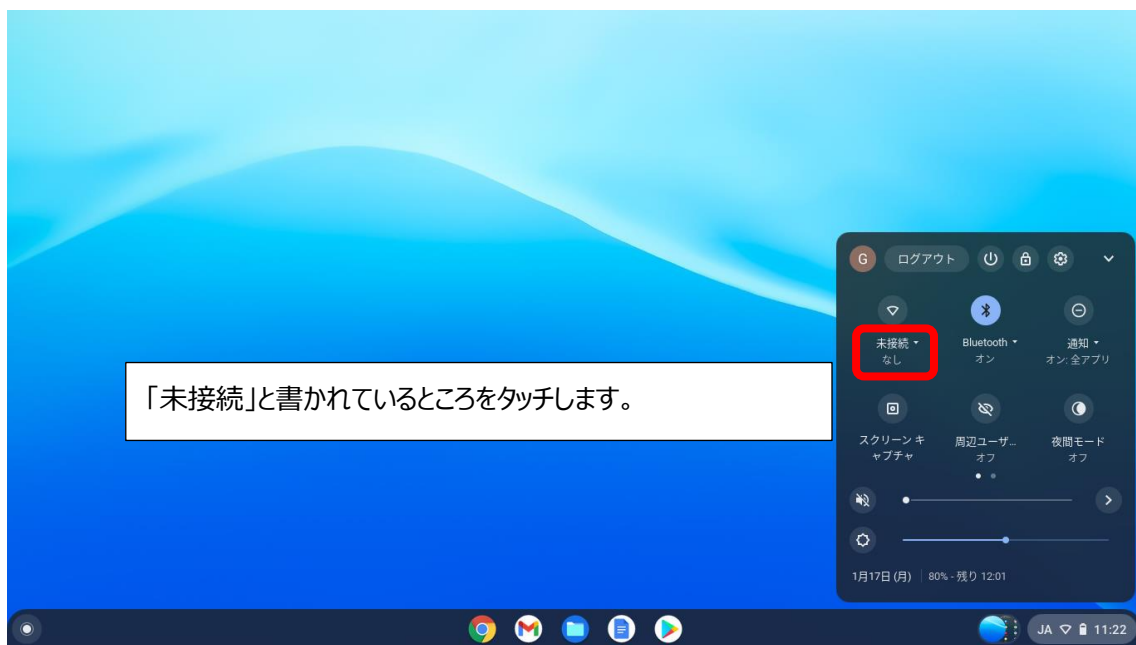
* 出典 : Dell™ Chromebook キーボードガイド

Key	名前	機能	備考
	エスケープ	操作をキャンセルする	
	戻る	閲覧履歴から 1 つ前のページに移動する (F1 キー)	
	進む	閲覧履歴から 1 つ後のページに移動する (F2 キー)	
	更新	現在のページを更新して最新にする (F3 キー)	
	全画面表示	ウィンドウを全画面表示にする (F4 キー)	
	切り替え	次のタブまたはウィンドウに切り替える (F5 キー)	Ctrl キーと同時に押すとスクリーンショットができる
	輝度下げ	画面の明るさを下げる (F6 キー)	
	輝度上げ	画面の明るさを上げる (F7 キー)	
	ミュート	消音にする (F8 キー)	
	音量下げ	ボリュームを下げる (F9 キー)	
	音量上げ	ボリュームを上げる (F10 キー)	

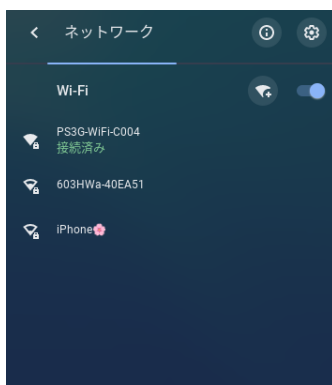
Chromebook の Wi-Fi 接続



ステータスレールの扇形のアイコンをタッチします。



「未接続」と書かれているところをタッチします。

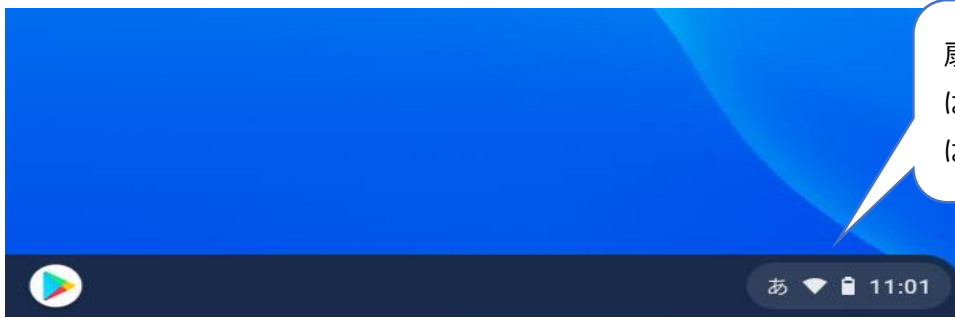


SSID（ネットワーク名）の一覧から、家のネットワークをタッチします。



パスワードの入力が終わると、青色になります

パスワードを入力する画面が表示された場合は、パスワードを入力して、「接続」をタッチします。
* 一度入力すると保存されるので次からは入力不要です。



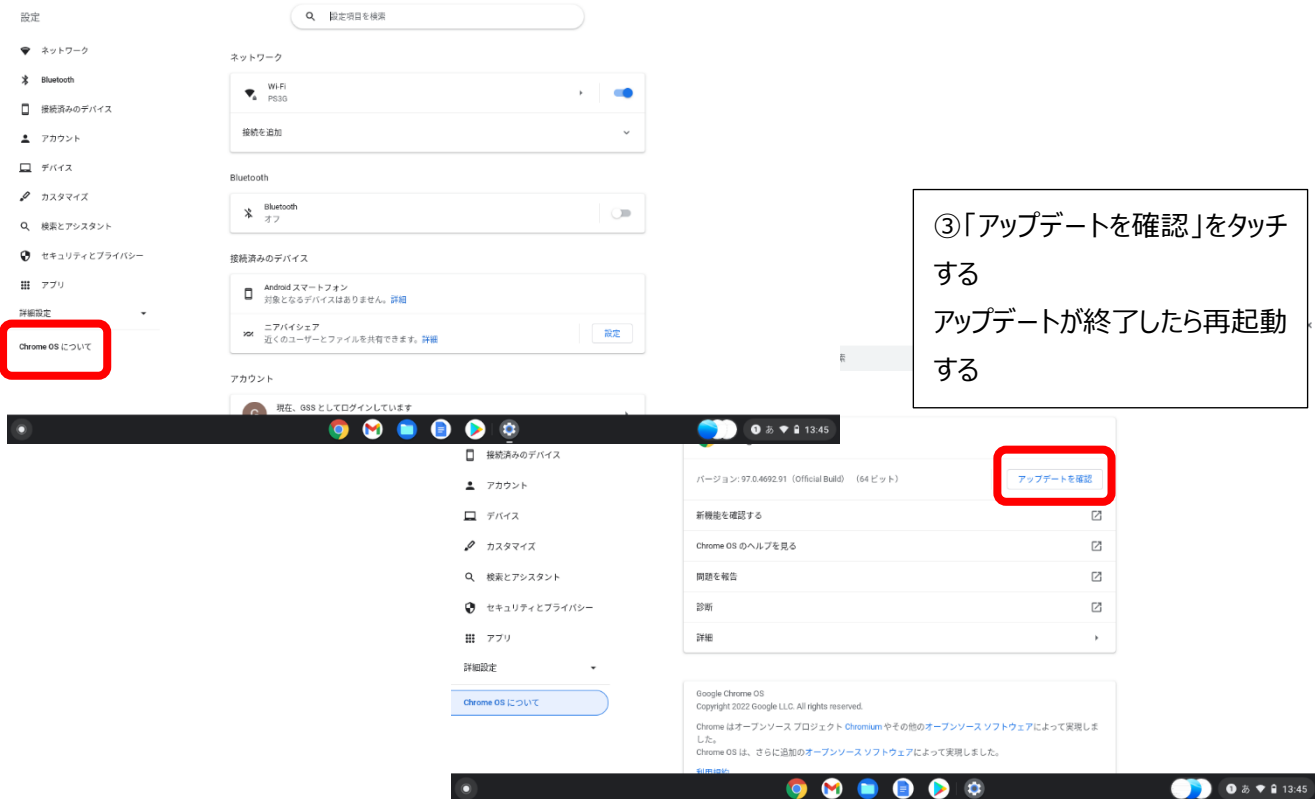
扇形が白くなれば Wi-Fi 接続は完了です

接続に必要な SSID やパスワードは、家の中にあるルーターという通信機器やポケット Wi-Fi を見てください。
機器にシールが貼ってあったり、画面に表示されたりしますので、確認してください。



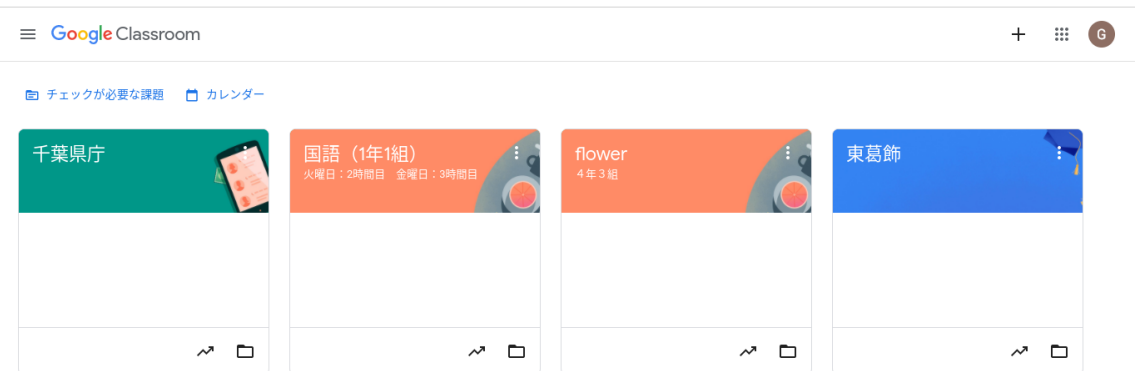
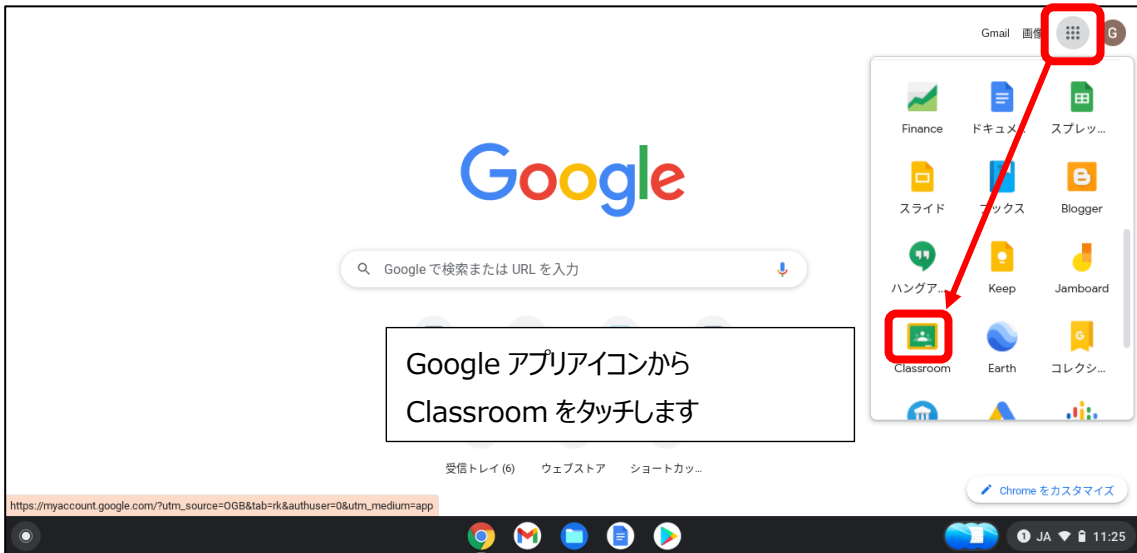
Chromebook の OS アップデート

OS が最新になっていないと正常に動作しない場合があります。そのときは以下の手順でアップデートをしてください。

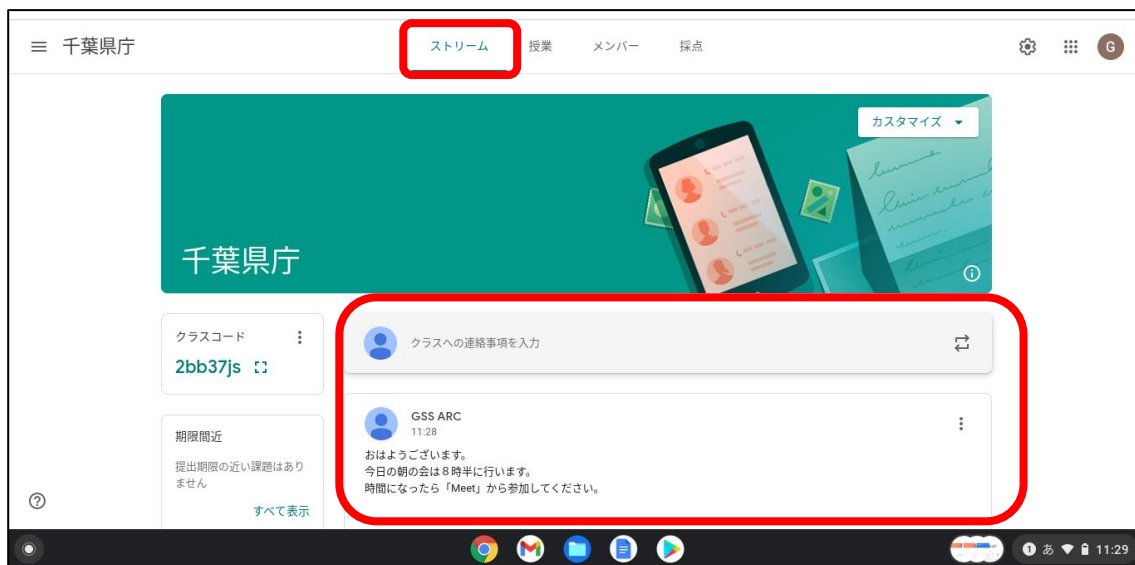


クラスルーム

① クラスルームに入る



②先生からのお知らせを見る



クラスを開くと「ストリーム」という場所に先生からのお知らせが書いてありますので確認しましょう。

③クラスルームの会議（Google meet）の使いかた



朝の会や授業をオンラインで行う場合は、ストリームにクラスの会議のお知らせが表示されるのでタッチしましょう。



④宿題の取り組み方



期限間近

提出期限の近い課題はありません。

すべて表示



クラスへの連絡事項を入力



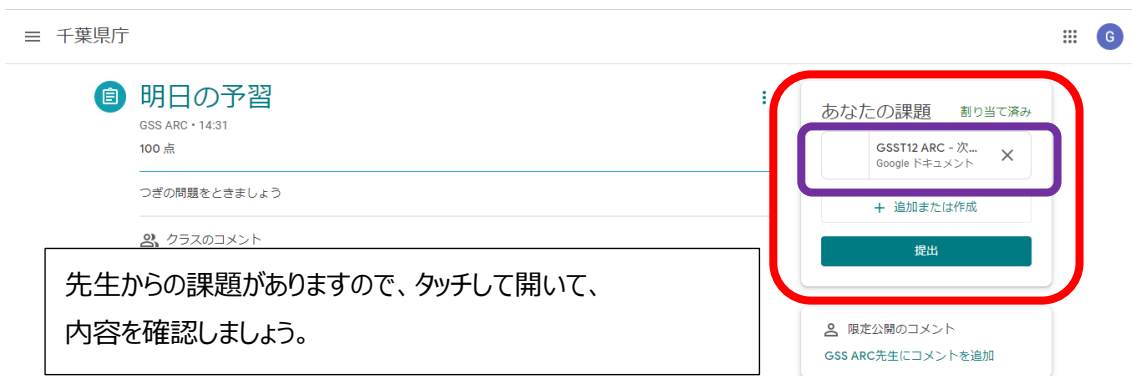
GSS ARC さんが新しい課題を投稿しました: 明日の予習 14:22



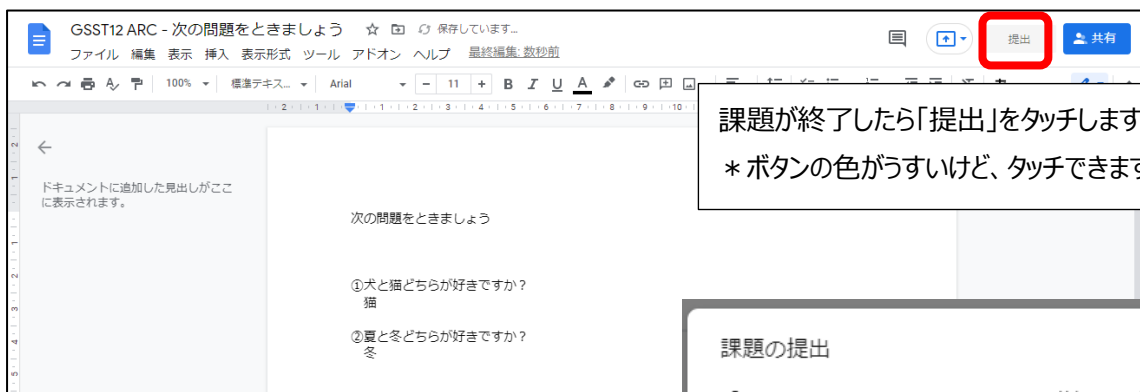
GSS ARC 11:42

おはようございます。
今日の朝の会は8時半に行います。

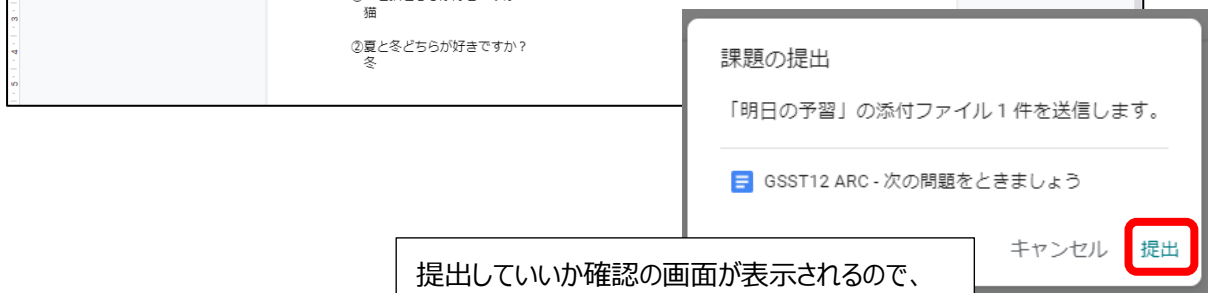
先生から課題がでると、ここにお知らせされます。
お知らせがあったらタッチしましょう。



先生からの課題がありますので、タッチして開いて、
内容を確認しましょう。



課題が終了したら「提出」をタッチします。
* ボタンの色がうすいけど、タッチできます。



提出していいか確認の画面が表示されるので、
もう一度「提出」をタッチして完了です。

課題を表示 Google カレンダー クラスのドライブフォルダ

自 明日の予習 期限なし

投稿日: 14:39 **採点済み**

次の問題をときましよう

GSST12 ARC - 次の問題を...
Google ドキュメント

課題を表示

自 明日の予習 期限なし

「授業」という場所に切り替えて、課題を確認してみましょう。
「採点済み」となっていたら先生から返却されています。
その時は「課題を表示」で開いてみましょう。

千葉県庁

自 明日の予習

GSST12 ARC - 14:39

80/100

次の問題をときましよう

クラスコメント
クラスコメントを追加する

あなたの課題 採点済み

GSST12 ARC - 次...
Google ドキュメント

+ 追加または作成

再提出

限定公開のコメント 1件

GSST12 ARC 14:44
よくがんばりました

限定公開コメントを追加 ▶

点数が出ています。
先生からのコメントがある場合もあります。