




SchIT Mail3 <保護者連絡の使い方>

「保護者連絡」とは？

保護者の皆様から学校や先生に遅刻や欠席等の連絡を送信できる機能で、学校への連絡手段の1つとしてお使いいただけます。WEB 掲示板もしくはアプリから送信ができ、送信した内容を先生が確認すると、確認用返信メールを受け取ることができます。※スマートフォン・携帯電話のバージョンや通信環境によりご利用が難しい場合は、従来通りの方法で学校にご連絡ください。

【使い方】	
<p>1. WEB 掲示板もしくはアプリの左上のメニューから、「保護者連絡」を選択します。</p>  <p>「保護者連絡」がメニューに表示されない場合は、ログアウトしてから再度ログインをお試しください。</p> <p>① 左上のメニューを開き、「保護者連絡」をタップします。</p>	<p>2. 「学校へ連絡する」ボタンを押します。</p>  <p>② 「学校へ連絡する」をタップします。</p>
<p>3. 連絡内容を入力し、「送信」ボタンを押します。</p>  <p>学校への連絡には、締切日時が設定されています。「受付時間外」の場合は、別の手段で学校にご連絡してください。</p> <p>③ 連絡内容入力し、「送信」をタップします。</p>	<p>4. 学校に送信され、「学校確認待ち」となります。※学校から返信があると「学校確認済み」に変わります。</p>  <p>④ 送信内容が表示され「学校確認待ち」状態となります。</p> <p>学校からの返信はメールやプッシュ通知で受け取ることができます。</p> <p>※通常の学校からのメール配信の受信方法と同じ手段で受け取ることができます。</p>

学校側の設定により、先生が保護者の皆様からの連絡を確認・返信できる時間帯が設定されている場合は、先生からの返信にお時間がかかる場合がございます。緊急のご連絡が必要な場合は、電話や別の手段にてご連絡することをお勧めいたします。

保護者連絡の機能についてご不明な点等ございましたら、下記にお問い合わせいただくようお願い致します。

お問い合わせ先



サポートサイト：<https://schit.net/support/mail/>
コールセンター：0120-940-661（平日 9:00～18:00）
メール：smbinfo@schit.net



お気軽に
お問い合わせ
ください。



サポートサイト