

Zoom スマートフォン・タブレット利用 かんたんマニュアル

画面の状態	各機能の説明				
<p>※使用端末によってアイコンがある場所に違いがありますが、操作については変わりません。</p> 	<p>①スピーカーのON/OFF はじめからONの状態になっている。OFFにすると、相手の音声がこちらに聞こえなくなる。</p> <p>②カメラの切り替え インカメラとアウトカメラを切り替えることができる。はじめからインカメラ（画面に向かう自分が映る）の状態になっている。</p> <p>③終了 ミーティングから退出することができる。</p> <p>④ミュート/ミュート解除</p> <table border="0" style="width: 100%;"> <tr> <td style="width: 50%; vertical-align: top;"> <p>【ミュート】 を選択すると、相手にこちらの音声が聞こえなくなる。</p>  <p>ミュート</p> </td> <td style="width: 50%; vertical-align: top;"> <p>【ミュート解除】 を選択すると、こちらの音声が相手に聞こえるようになる。</p>  <p>ミュート解除</p> </td> </tr> </table> <p>⑤ビデオの停止/ビデオの開始</p> <table border="0" style="width: 100%;"> <tr> <td style="width: 50%; vertical-align: top;"> <p>【ビデオの停止】 を選択すると、相手にこちらの姿が見えなくなる。</p>  <p>ビデオの停止</p> </td> <td style="width: 50%; vertical-align: top;"> <p>【ビデオの開始】 を選択すると、こちらの姿が相手に見えるようになる。</p>  <p>ビデオの開始</p> </td> </tr> </table> <p>⑥共有 ミーティング参加者に、カメラロールに入っている写真などの資料を見せることができる。</p> <p>⑦参加者 ミーティング参加者の一覧を確認することができる。画面左下の【チャット】を選択すると、参加者同士のチャット機能を使うことができる。 (iPhone・iPadの場合は【⑧詳細】から【チャット】を選んだ方がわかりやすい。)</p> <p>⑧詳細 【手を挙げる】を選択すると、挙手の状態になる。挙手の必要が無くなった場合同じ場所にある【手を降ろす】を選択し、挙手の状態をやめる。</p>	<p>【ミュート】 を選択すると、相手にこちらの音声が聞こえなくなる。</p>  <p>ミュート</p>	<p>【ミュート解除】 を選択すると、こちらの音声が相手に聞こえるようになる。</p>  <p>ミュート解除</p>	<p>【ビデオの停止】 を選択すると、相手にこちらの姿が見えなくなる。</p>  <p>ビデオの停止</p>	<p>【ビデオの開始】 を選択すると、こちらの姿が相手に見えるようになる。</p>  <p>ビデオの開始</p>
<p>【ミュート】 を選択すると、相手にこちらの音声が聞こえなくなる。</p>  <p>ミュート</p>	<p>【ミュート解除】 を選択すると、こちらの音声が相手に聞こえるようになる。</p>  <p>ミュート解除</p>				
<p>【ビデオの停止】 を選択すると、相手にこちらの姿が見えなくなる。</p>  <p>ビデオの停止</p>	<p>【ビデオの開始】 を選択すると、こちらの姿が相手に見えるようになる。</p>  <p>ビデオの開始</p>				

こんな時には…

他の参加者の姿を見たい

スマートフォン

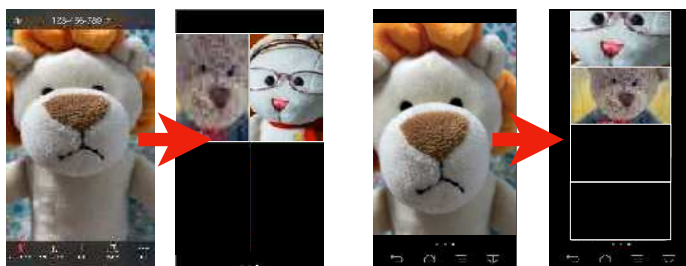
画面を左にスライド（スワイプ）させる。

タブレット

【ギャラリービューに切り替える】
を選択する。

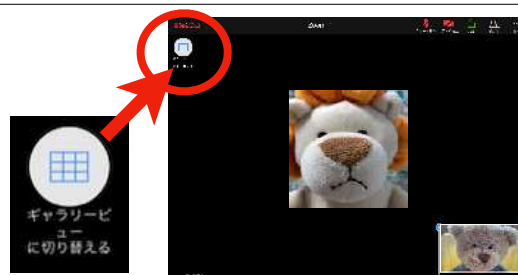
※ 1画面に表示される人数に限りがある。
(スマホ：4人まで / タブレット：9～12人まで)
画面を左にスワイプすると
それ以降の参加者の姿を見ることができる。

画面の状態



iPhone

アンドロイド




タブレット

画面が動かなくなった

⑦【チャット】機能を使い
「接続が不安定になっている」
ことを連絡しておく安心。

⑤【ビデオの停止】状態にする。
音声は聞こえる状態なので
そのまましばらく様子を見る。

部屋の中で電波の良いところへ移動
することも試して見ると良い。



音が反響している

相手の声を自分のマイクが拾い、ハウリング
している状態。（ハウリング）
イヤフォン・ヘッドフォンをすることで
止めることができる。

自分の声が相手に届かない

ミュートを解除しているのに
自分の声が相手に届かない場合は、
イヤフォン・ヘッドフォンを外してから
発言する。（又はチャットで発言する。）

補足：イヤフォン・ヘッドフォンの種類によって、
それを使用することによりマイク機能が
使えなくなるものがある。
この状態になった場合、次回以降は違うものを
使用することを勧める。

メモ欄