

# 給食だより



令和6年  
12月号

毎月19日は食育の日


流山市立おおたかの森小中学校

手を洗うことはとても大切です。手はいろいろなものに触るため、見た目がきれいであっても、汚れや細菌、ウイルスなどが付いている場合があります。細菌やウイルスなどによるかぜや食中毒を予防するためには、石けんで洗い流すことが効果的です。



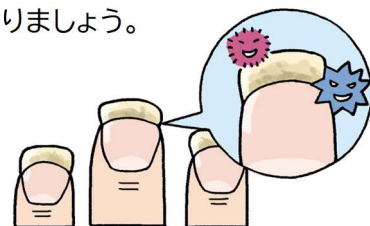
## 手が菌の運び屋に!?

手はいろいろなものに触るので、手を介して食べ物やほかの人に汚れや細菌、ウイルスなどが移動する危険があります。つまり手が菌の運び屋になってしまうのです。かぜや食中毒予防のために石けんを使ってしっかり手を洗うことが大切です。



## つめを切ろう

つめと皮膚の間には、多くの細菌が存在しています。この細菌は手洗いで落としにくいという実験結果もあります。清潔な手を保つためにも、つめは定期的に切りましょう。




こんな時は手を洗いましょう



家に帰った時



トイレの後



動物に触った時



鼻をかんだ後



料理をする前



食事の前

手洗いの目的は、手から汚れを洗い落として清潔にすることです。目に見える汚れのほかにも、目に見えない細菌やウイルスなどが付いていることがあります。体内に細菌やウイルスを持ち込まないようにしっかり手を洗うことが重要です。

☆児童・生徒の皆さんもおうちの方と一緒に読んでくださいね。

## 家族で徹底！ 食事前の手洗い

手に細菌やウイルスがついていると、手を介して食品や調理道具、食卓などに細菌やウイルスがつき、ほかの人へ広がってしまいます。感染を予防するためにも、家族みんなで食事前の手洗いを徹底しましょう。



## 寒さに負けない生活習慣を心がけよう



冬も元気にすごすためには、抵抗力を高めることが大切です。バランスのよい食事をとって、適度な運動をし、十分な休養と睡眠をとります。また、手洗いとうがいをして、病原菌が体の中に入らないようにしましょう。



## 食事の前に空気を入れかえ

部屋のドアや窓を閉めきったままにしておくと、部屋の空気が汚れます。食事の前には、窓を開けて空気を入れかえをしましょう。




## 冬至にかぼちゃ・ゆず

冬至は1年のうちで、もっとも昼が短く、夜が長い日です。この日にかぼちゃ(なんきん)などの「ん」のつくものを食べたり、ゆず湯に入ったりすると、かぜをひかないといわれています。



## 冬の食中毒

### ノロウイルスに注意！



ノロウイルスはウイルスの中でも小さく、球形をしています。冬に流行することが多く、感染するとおう吐や下痢などを起こします。予防には右表のように、手洗いや食品の十分な加熱が大切です。

- 石けんを使って、ていねいに手を洗う
- 食品の中心部まで(85～90℃で90秒間以上)加熱する