

# R5年度 修学旅行保護者説明会

R5.9.15(金)

# 1. はじめのことば

## 2. 校長あいさつ

3. めあて、期日、目的地  
引率職員、費用、

## めあて

- ・世界文化遺産でもある日光の歴史や文化・自然に触れ、見聞を広め豊かな感性を育てる。
- ・様々な活動を通して、自主・自立の態度を養うとともに、集団活動の楽しさを味わい、仲間の絆を深めさせる。

# 期日

令和5年9月29日(金)～9月30日(土)

\*振替休業日 10月2日(月)

## 昼食・見学場所・宿泊先

- ・富士屋観光センター(1日目昼食)
- ・磐梯日光店(2日目昼食)
- ・日光東照宮　・華嚴の滝
- ・光徳牧場　　・湯元温泉
- ・赤沼茶屋　・戦場ヶ原　・湯滝観瀑台
- ・奥日光高原ホテル(宿泊)

# 引率職員

遠藤 由樹校長

宇野澤 聡主幹教諭

長江 利子教諭

松本 尚平教諭

富澤 ひとみ教諭

羽山 奈那子養護教諭



# 費用

一人当たり 約26,244円

交通費9,049円 宿泊費 10,560円

2日分の昼食・おやつ等 2,550円

見学料・体験料 3,753円

保険料・取り扱い料 332円

\*概算ですので、雨天の場合や人数、活動状況によって増減があります。

\*上記の金額を修学旅行前の9月22日(金)までに個別に旅行社に振込をして下さい。2月の教材費で調整します。

# 4. 日程及び活動

# 日程 ＊1日目＊

- ・学校集合(6:50)
- ・学校出発(7:15)→日光東照宮(9:30)
- ・富士屋観光センターで昼食・お買い物(11:10)
- ・華嚴の滝(13:00)→光徳牧場(14:10)
- ・奥日光高原ホテル到着、湯元周辺散策(15:00)
- ・日光彫り体験(16:00)→夕食(18:00)
- ・ナイトハイク(雨天:自由時間)(18:50)
- ・入浴／お買い物(20:00～20:55)
- ・消灯(22:00)

# トイレ休憩場所

# 羽生PA



# 見学場所(1日目)


# 日光東照宮



# 昼食場所・お買い物(1日目)富士屋観光センター



# 見学場所(1日目) 華巖の滝



# 見学場所(1日目) 光徳牧場





# 見学場所(1日目)



# 湯元周辺



# 宿泊場所 奥日光高原ホテル

栃木県日光市湯元2549-6



# 体験場所(1日目) 日光彫り体験



# (食事・お風呂)





お土産も買えますよ(^^♪




冷水コーナー  
お風呂上りにどうぞ！！  
日光白根湧水  
知的所有権登録  
第 232533 号


## 日程 \*2日目\*

- ・起床(6:30)→朝食(7:10)
- ・奥日光高原ホテル出発(8:00)
- ・赤沼茶屋(8:10)
- ・戦場ヶ原ハイキング(8:30)
- ・湯滝観瀑台(11:20)
- ・磐梯日光店で昼食・お買い物(12:30)
- ・学校到着・解散(16:15予定)

# 見学場所(2日目) 戦場ヶ原ハイキング



# 昼食・場所(2日目) 磐梯日光店





# 5.持ち物

# 服装

- ・動きやすい服装(長ズボン)
- ・履きなれた靴
- ・名札                      ・帽子

# リュックサック



ハンカチ ティッシュ ペットボトルの水分(ホテルで捨てます)

※水筒は持参しません。2日目は、現地でペットボトルを配布します。

汗拭きタオル しおり ビニール袋2枚 雨具(折り畳み傘・カッパ)

エチケット袋2枚 筆記用具 2日分の酔い止め薬(必要な場合)

お小遣い おやつ(適量) 羽織れる長袖の上着(※必ず)

# ボストンバッグ



2日目の洋服・下着・靴下・ハンカチ 部屋着

バスタオル・入浴用タオル 歯磨きセット

入浴に行くための手提げ 洗面用具・タオル

マスク2～3枚(予備用)

# 6.健康・保健関係

- ・事前健康調査について
- ・健康観察について
- ・現地でのけがや病気の対応について

# 7. 質疑・応答