



これから市野谷小学校の施設の説明を始めます。
鉄筋コンクリート造4階建ての小学校です。

これから市野谷小学校の施設の説明を始めます。
鉄筋コンクリートの4階建ての小学校です。

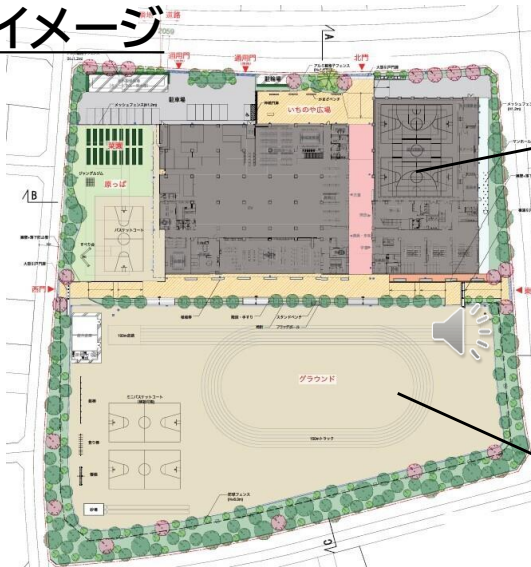
せいもんがわ
正門側イメージ



せいもんがわ おお かいこうぶ じどう かつどう ようす かん
正門側の大きな開口部からは、児童の活動の様子が感じられ、
明るく開かれた空間となっています。

正門付近は大きく開かれており、児童の活動の様子が感じられる明るい学校となります。

ぜんたい 全体イメージ



体育館イメージ



広いグラウンドイメージ

うんどう 運動エリアをひろくかくほしており、のびのびとかつどう活動ができます。

運動エリアを広く確保しており、のびのびと活動ができます。

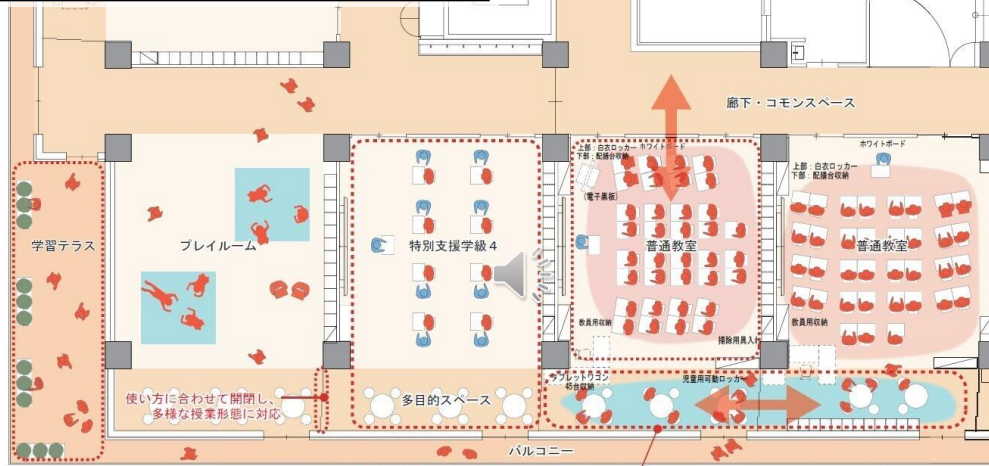
ぎょうしつ 教室イメージ



広くゆったりとした造りになっており、のびのびとした空間で学習ができます。

また、室内空間には木材を多く使用しており、木の温もりを感じることができます。

教室空間の使い方イメージ



連続した多目的スペースを開放し、隣のクラスと連携授業がしやすい計画

さまざまな単位で対話・活動が可能で、コミュニケーションを豊かにします。

コミュニケーション力の向上のために様々な単位で対話・活動が可能でなっています。

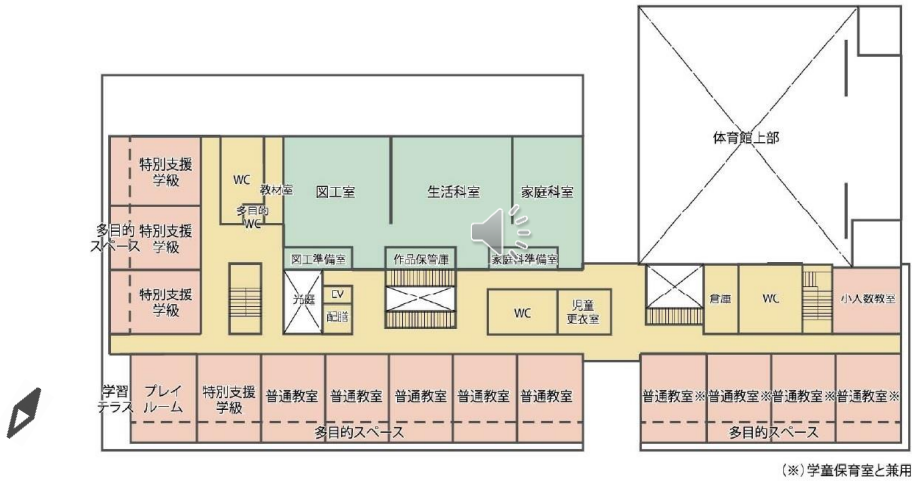
かいへいめんず
1階平面図



1階は、職員室・多目的ホール・体育館・学童クラブなどを配置します。

1階は、職員室、多目的ホール、体育館、学童などを配置しています。

かいへいめんず
2階平面図

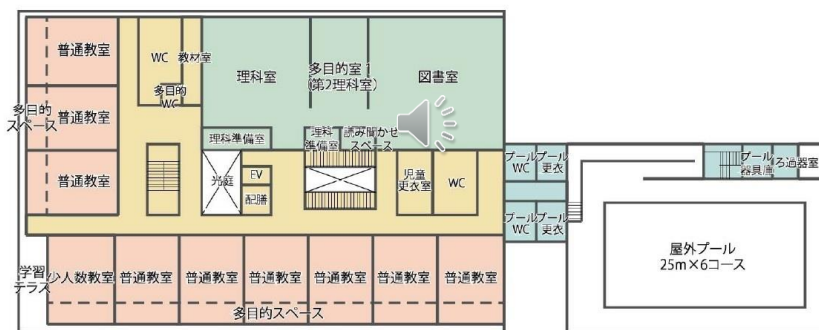


(※)学童保育室と兼用

かい きょうしつ ずこうしつ せいかつかしつ かにいかしつ はいち
2階は教室・図工室・生活科室・家庭科室などを配置します。

2階は、特別支援教育の教室を含めた教室と、特別教室があります。

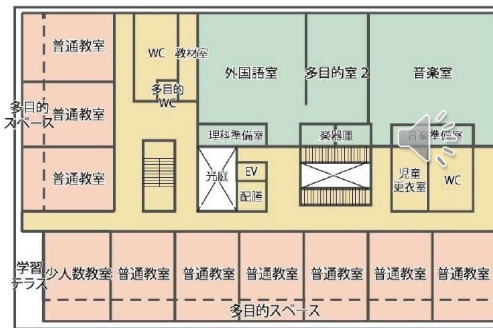
かいへいめんず
3階平面図



かい きょうしつ りかしつ としよしつ おくがい はいち
3階は教室・理科室・図書室・屋外プールなどを配置します。

3階は、教室、特別教室、屋外プールがあります。

かいへいめんず 4階平面図



かい きょうしつ がいこくごしつ おんがくしつ はいち
4階は、教室・外国語室・音楽室などを配置します。
どの階もシンプルで活動しやすい教室配置です。

4階は、教室と特別教室があります。
1階から4階まで、シンプルな動線で、活動しやすい
教室配置となっています。



市野谷小学校の施設については以上になります。