


# MS365・Canva のログイン手順書

①配布されたショートカットをダブルクリックします。



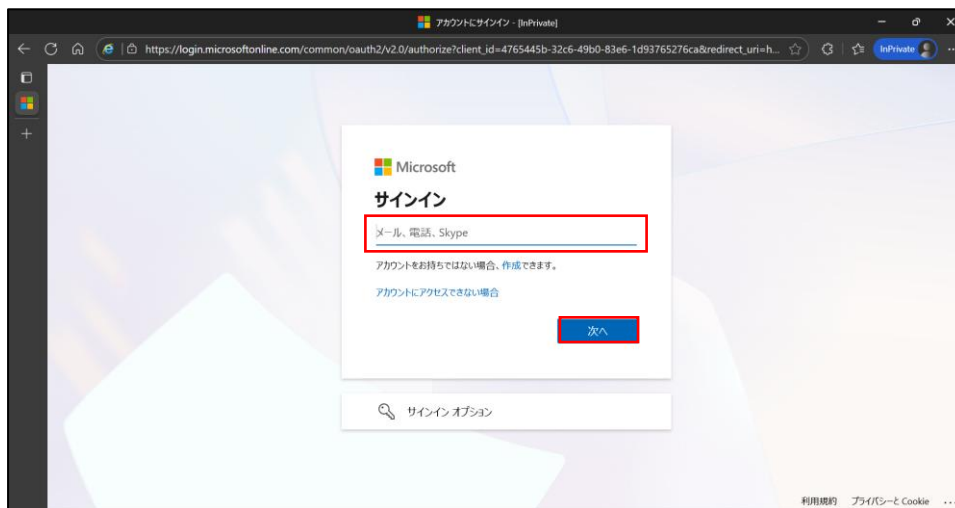
Teams や Office ソフト  
を使用する際は  
「MS365」をご利用く  
ださい。



Canva を直接開く際  
は、「Canva」ログイン  
をご利用ください。  
(手順①～④)

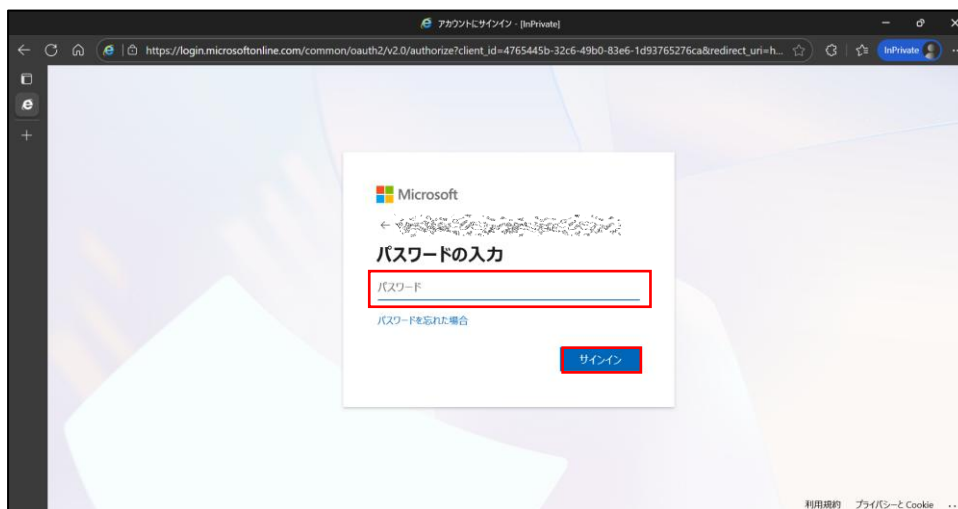
②メールアドレスを入力し「次へ」をクリックします。

メールアドレス：「ユーザーID(数字 8 桁)+@edunagareyama.onmicrosoft.com」

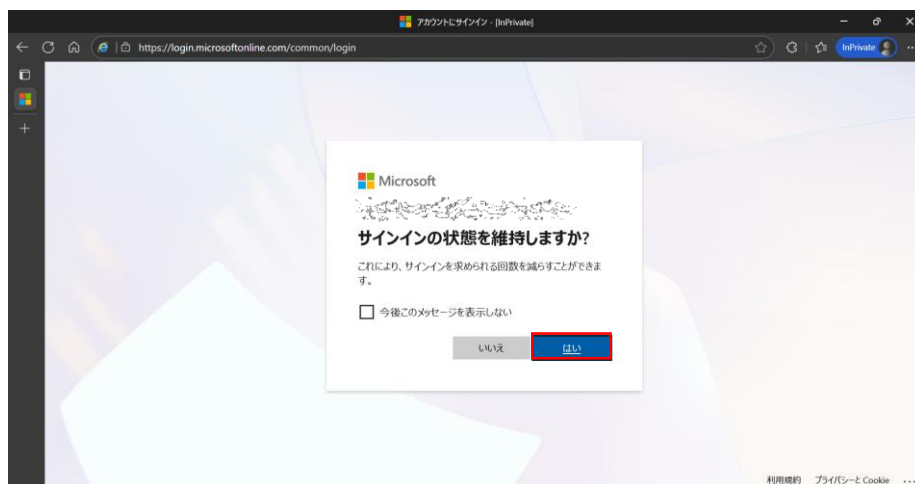


③パスワードを入力し「サインイン」をクリックします。

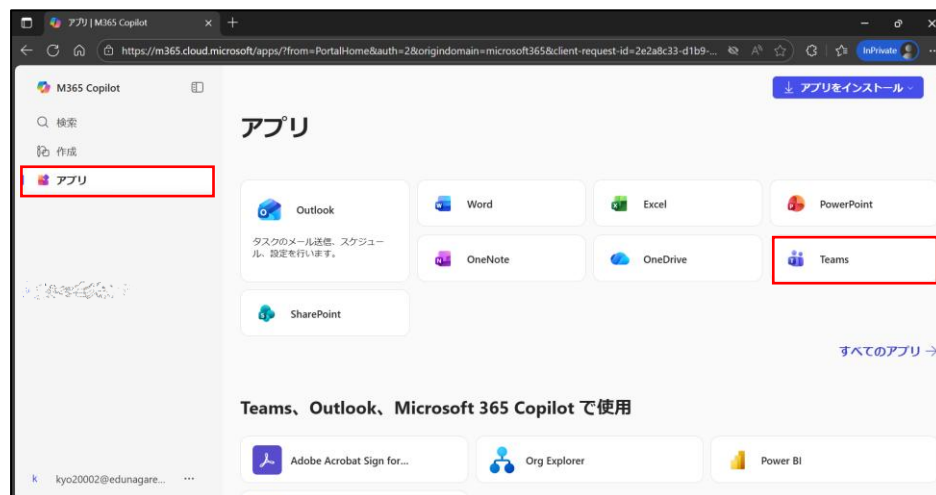
パスワード：端末のログイン時に使用するパスワード（例：1234〇〇〇〇）



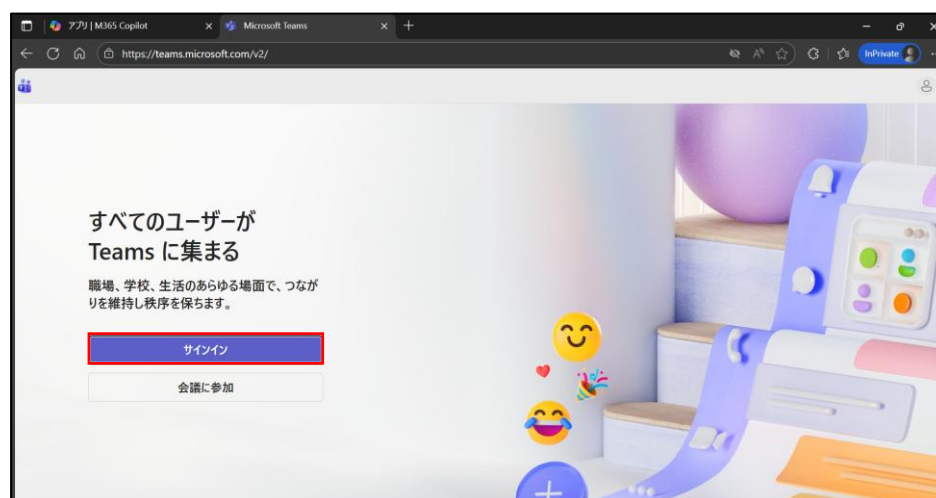
④「はい」をクリックします。



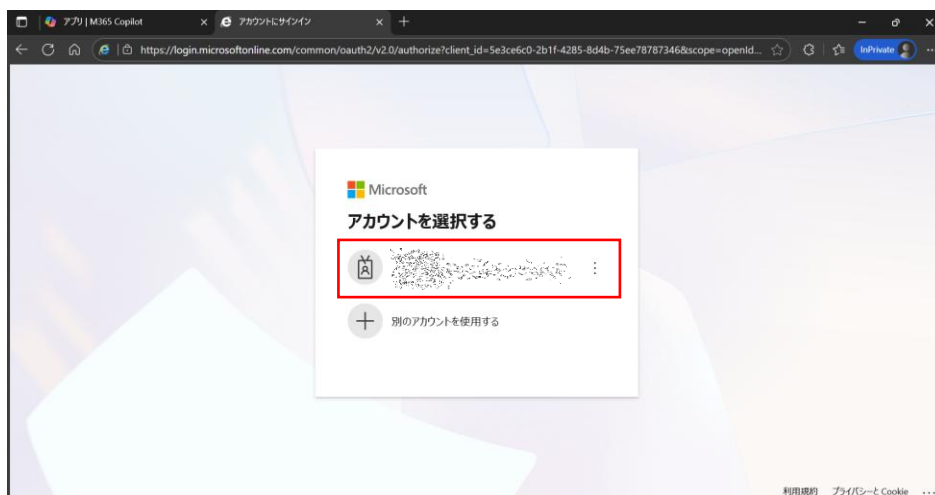
⑤「MS365」のトップページが開き、各種 Office アプリがご利用できます。  
「Teams」を利用する際は「アプリ」から「Teams」をクリックし、以下の手順で起動します。



⑥「Teams」を開いたら「サインイン」を選択



⑦表示された自分のアカウントを選択



⑧「Teams」が立ち上がります。



※「Canva」を直接開く際は、手順の①～④までの操作で利用可能となります。



◆ご利用上の注意事項

ブラウザを閉じると再度手順の①から操作が必要となります。

場合によってはシャットダウンをせずに、スリープモードでお使いいただくとスムーズにお使いいただくことが可能です。