市 場 年 報

令　和　２　年

出張体験講座「鮮魚タッチ」

親子で市場体験

宇都宮市中央卸売市場

ま　え　が　き

この年報は，令和２年１月から１２月までの間に宇都宮市中央卸売市場において卸売業者が取り扱った青果物・水産物の取引実績を収録したものであります。

市場運営・流通対策の基礎とするとともに，食育の推進や地産地消の取り組みに際し，参考資料として幅広くご活用いただければ幸いです。

令和３年３月

宇都宮市中央卸売市場
市場長　　寺澤　悦夫

市場年報について

この年報は，宇都宮市中央卸売市場において令和2年1月から12月までの期間に行われた青果物と水産物の取引について，宇都宮市中央卸売市場業務条例施行規則の規定により卸売業者が提出した報告書等に基づいて作成したものです。

また，記事内容は特に記載のない限り，原則として令和2年12月31日現在のものです。

令和2年　宇都宮市中央卸売市場　臨時休開市日

営業日数　254日

1 月（19日）

日	月	火	水	木	金	土
			1	2	3	4
5	6	★7	★8	9	10	11
12	13	14	15	16	17	18
19	20	21	★22	23	24	25
26	27	28	★29	30	31	

2 月（21日）

日	月	火	水	木	金	土
						1
2	3	4	★5	6	7	8
9	10	11	12	13	14	15
16	17	18	★19	20	21	22
23	24	25	26	27	28	29

3 月（22日）

日	月	火	水	木	金	土
1	2	3	★4	5	6	7
8	9	10	★11	12	13	14
15	16	17	18	19	20	21
22	23	24	★25	26	27	28
29	30	31				

4 月（21日）

日	月	火	水	木	金	土
			★1	2	3	4
5	6	7	★8	9	10	11
12	13	14	★15	16	17	18
19	20	21	★22	23	24	25
26	27	28	29	30		

5 月（21日）

日	月	火	水	木	金	土
					1	2
3	4	5	6	7	8	9
10	11	12	★13	14	15	16
17	18	19	★20	21	22	23
24	25	26	★27	28	29	30
31						

6 月（22日）

日	月	火	水	木	金	土
	1	2	★3	4	5	6
7	8	9	★10	11	12	13
14	15	16	★17	18	19	20
21	22	23	24	25	26	27
28	29	30				

7 月（22日）

日	月	火	水	木	金	土
			1	2	3	4
5	6	7	8	9	10	11
12	13	14	15	16	17	18
19	20	21	22	23	24	25
26	27	28	29	30	31	

8 月（20日）

日	月	火	水	木	金	土
						1
2	3	4	5	6	7	8
9	10	11	12	13	★14	★15
16	17	18	19	20	21	22
23	24	25	26	27	28	29
30	31					

9 月（20日）

日	月	火	水	木	金	土
		1	2	3	4	5
6	7	8	9	10	11	12
13	14	15	16	17	18	19
20	21	22	23	24	25	26
27	28	29	30			

10 月（23日）

日	月	火	水	木	金	土
				1	2	3
4	5	6	7	8	9	10
11	12	13	14	15	16	17
18	19	20	21	22	23	24
25	26	27	28	29	30	31

11 月（21日）

日	月	火	水	木	金	土
1	2	3	4	5	6	7
8	9	10	11	12	13	14
15	16	17	18	19	20	21
22	23	24	25	26	27	28
29	30					

12 月（22日）

日	月	火	水	木	金	土
		1	2	3	4	5
6	7	8	9	10	11	12
13	14	15	16	17	18	19
20	21	22	23	24	25	26
★27	28	29	30	31		

□ 印は条例による休市日
青果部（90日）

○ 印は臨時開市日（7日）

★ 印は臨時休市日（22日）

市 場 概 要

名　　称	宇都宮市中央卸売市場
所　在　地	宇都宮市築瀬町1493番地
敷地面積	152,937㎡
着　　工	昭和47年12月
竣　　工	昭和49年 1月
開　　場	昭和50年 6月16日
業務開始	昭和50年 6月28日
取扱品目	青果物、水産物

（H15年撮影）

主要施設面積

卸　売　場	18,402㎡（青果 12,903㎡　水産 5,499㎡）
（うち低温卸売場	620㎡（青果 324㎡　水産 296㎡））
仲卸売場	5,325㎡（青果 2,533㎡　水産 2,792㎡）
買荷保管積込所	4,637㎡（青果 2,706㎡　水産 1,931㎡）
冷　蔵　庫	青果卸　1,184㎡（2,184t）
	水産卸　4,064㎡（4,943t）
	仲　卸　2,266㎡（2,260t）
管理事務所	1,147㎡
充　電　所	652㎡
関連商品売場	8,600㎡
金融施設	599㎡
精算事務所厚生施設	696㎡
関係業者事務所	8,742㎡（青果 4,551㎡　水産 4,191㎡）
小売商組合事務所	440㎡
ゴミ集積所	86㎡
屋外便所	177㎡
アラ集積所	47㎡
発泡ｽﾁﾛｰﾙ処理施設	82㎡
駐　車　場	57,387㎡

関連事業者

関連事業者（26社）　　【宇都宮市中央卸売市場関連卸商協同組合】 代表者　青木　克介

業　種	業　者　名	代　表　者	電　話　(028)
食料品卸売業	株式会社　アキモ	玉山　昭好	637-6706
	有限会社　旭家黒崎食品工業	黒崎　榮	637-6782
	有限会社　エッチアンドケイセールスジャパン	本田　武法	090-7413-1220
	有限会社　桐谷商店	桐谷　房夫	637-6862
	株式会社　小林海苔	小林　英紀	637-6926
	株式会社　サプライズ	石川　秋十	637-3711
	有限会社　三栄食品	吉田　吉清	637-6804
	有限会社　鈴源	太城　康司	637-6801
	有限会社　鈴高	高橋　昌孝	637-6843
	大和フーズ　株式会社	戸田　学	637-6020
	ナカヤ	田村　光枝	637-6565
	報徳流通システム 株式会社	石川　秋十	666-8571
	吉澤食品工業　株式会社	吉澤　啓夫	637-6886
精算代払業	宇都宮市中央卸売市場青果精算株式会社	宮川　欣也	637-6251
	宇都宮水産物精算株式会社	小林　保彦	637-6491
必要品販売業	株式会社　アオショー	青木　克介	637-6796
	株式会社　内山	内山　喬雄	637-6828
	有限会社　折房商店	小野澤　千代子	637-6894
	株式会社　坂本種苗本店	坂本　幸雄	637-6738
	株式会社　シモジマ	下島　和光	637-6884
	なかよし商事	野津　暢子	636-4194
	フラワーショップおらんだ村	日小田　真一	080-3399-5547
	丸合青果　株式会社	手島　孝浩	639-0532
飲　食　業	有限会社　角常	水島　潔	637-6847
	株式会社　奴寿司	藤咲　幸生	627-3900
金　融　業	株式会社足利銀行中央卸売市場支店	武井　謙二	637-6033

年　次　別　取　扱　高　概　況

青果　　部

上段　数量：ｋｇ
下段　金額：円

		令和29年	平成30年	平成　1年	令和　2年
総　計	年間取扱高	110,946,539kg	105,735,341	106,453,636	98,994,492
		前年比	*95.3%*	*100.7%*	*93.0%*
		29,224,464,241円	29,300,428,397	27,588,899,459	27,501,396,056
		前年比	*100.3%*	*94.2%*	*99.7%*
	一日平均	420,252	406,674	419,109	389,742
		110,698,728	112,693,955	108,617,714	108,273,213
	平均単価	263	277	259	278
野菜	年間取扱高	81,186,401kg	78,392,559	80,188,839	74,713,787
		前年比	*96.6%*	*102.3%*	*93.2%*
		17,774,176,305円	18,117,924,948	16,979,425,463	17,065,311,870
		前年比	*101.9%*	*93.7%*	*100.5%*
	一日平均	307,524	301,510	315,704	294,149
		67,326,425	69,684,327	66,848,132	67,186,267
	平均単価	219	231	212	228
果実	年間取扱高	28,355,561kg	26,058,123	25,058,170	23,202,621
		前年比	*91.9%*	*96.2%*	*92.6%*
		11,118,873,830円	10,883,546,703	10,329,724,788	10,167,766,440
		前年比	*97.9%*	*94.9%*	*98.4%*
	一日平均	107,407	100,224	98,654	91,349
		42,116,946	41,859,795	40,668,208	40,030,577
	平均単価	392	418	412	438
その他	年間取扱高	1,404,577kg	1,284,659	1,206,627	1,078,084
		前年比	*91.5%*	*93.9%*	*89.3%*
		331,414,106円	298,956,746	279,749,208	268,317,746
		前年比	*90.2%*	*93.6%*	*95.9%*
	一日平均	5,320	4,941	4,751	4,244
		1,255,356	1,149,834	1,101,375	1,056,369
	平均単価	236	233	232	249
開市日数		264	260	254	254

年　次　別　取　扱　高　概　況

水産　　部

上段　数量：ｋｇ
下段　金額：円

		令和29年	平成30年	平成　1年	令和　2年
総　計	年間取扱高	9,702,356kg	7,970,694	7,254,433	6,602,286
		前年比	*82.2%*	*91.0%*	*91.0%*
		10,255,178,781円	9,269,271,281	8,720,045,620	7,606,301,325
		前年比	*90.4%*	*94.1%*	*87.2%*
	一日平均	37,317	31,136	28,561	25,993
		39,442,995	36,208,091	34,330,888	29,946,068
	平均単価	1,057	1,163	1,202	1,152
鮮魚	年間取扱高	4,131,112kg	3,872,877	3,465,871	3,137,030
		前年比	*93.7%*	*89.5%*	*90.5%*
		5,357,530,045円	5,093,684,862	4,754,655,654	4,086,271,262
		前年比	*95.1%*	*93.3%*	*85.9%*
	一日平均	15,889	15,128	13,645	12,351
		20,605,885	19,897,206	18,719,117	16,087,682
	平均単価	1,297	1,315	1,372	1,303
冷凍魚	年間取扱高	1,465,429kg	1,272,756	1,214,306	994,774
		前年比	*86.9%*	*95.4%*	*81.9%*
		1,592,434,523円	1,502,366,722	1,408,394,788	1,122,355,786
		前年比	*94.3%*	*93.7%*	*79.7%*
	一日平均	5,636	4,972	4,781	3,916
		6,124,748	5,868,620	5,544,861	4,418,724
	平均単価	1,087	1,180	1,160	1,128
塩干加工品	年間取扱高	4,105,815kg	2,825,061	2,574,256	2,470,482
		前年比	*68.8%*	*91.1%*	*96.0%*
		3,305,214,213円	2,673,219,697	2,556,995,178	2,397,674,277
		前年比	*80.9%*	*95.7%*	*93.8%*
	一日平均	15,792	11,035	10,135	9,726
		12,712,362	10,442,264	10,066,910	9,439,663
	平均単価	805	946	993	971
開市日数		260	256	254	254

宇都宮市中央卸売市場

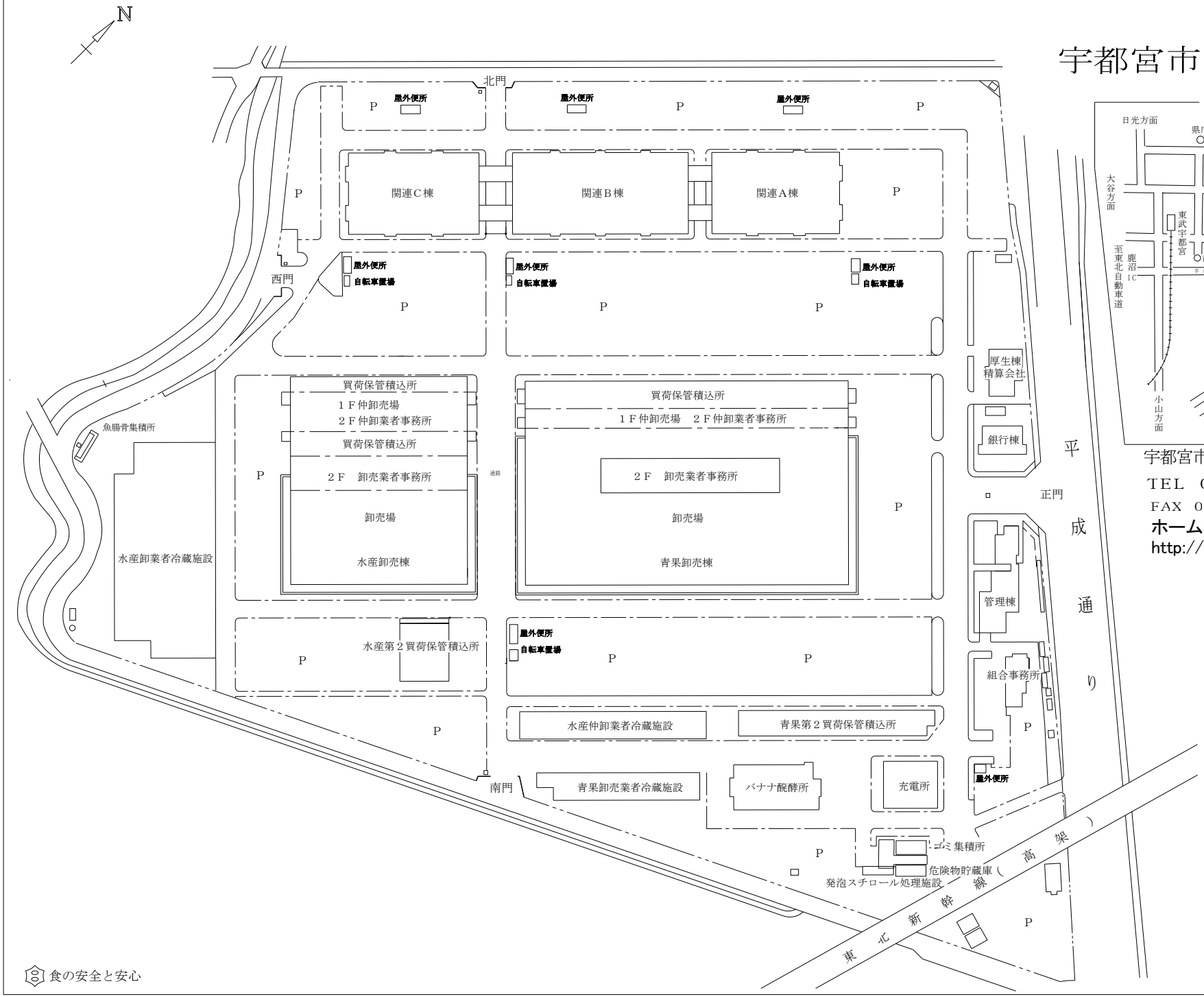

案　内　図

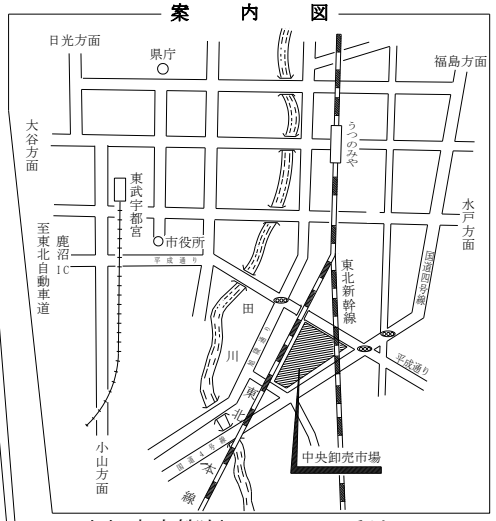

宇都宮市築瀬町１４９３番地

TEL　028-637-6041

FAX　028-637-9692

ホームページ

http://www.miyamarket.jp/

食の安全と安心

青　果　部

取　扱　高　総　括　表　　令和 2年

1. 取　扱　高　　単位　：　Kg ,円

開市日数			総　数	野菜	果実	その他	一日平均取扱高
総数	254	数　量	98,994,492	74,713,787	23,202,621	1,078,084	389,742
		金　額	27,501,396,056	17,065,311,870	10,167,766,440	268,317,746	108,273,213
		平均単価	278	228	438	249	
1月	19	数　量	7,567,150	5,492,173	1,968,179	106,798	398,271
		金　額	2,178,936,867	1,248,646,610	892,576,704	37,713,553	114,680,888
		平均単価	288	227	454	353	
2月	21	数　量	8,377,262	6,148,200	2,129,290	99,772	398,917
		金　額	2,332,604,997	1,252,205,262	1,048,867,429	31,532,306	111,076,428
		平均単価	278	204	493	316	
3月	22	数　量	8,336,594	6,388,737	1,871,373	76,484	378,936
		金　額	2,378,123,036	1,433,036,159	927,525,351	17,561,526	108,096,502
		平均単価	285	224	496	230	
4月	21	数　量	8,337,921	6,774,157	1,503,166	60,598	397,044
		金　額	2,335,558,630	1,575,118,046	748,391,089	12,049,495	111,217,078
		平均単価	280	233	498	199	
5月	21	数　量	8,090,296	6,628,069	1,395,539	66,688	385,252
		金　額	2,116,005,022	1,460,160,025	642,642,599	13,202,398	100,762,144
		平均単価	262	220	460	198	
6月	22	数　量	8,992,608	7,575,447	1,337,508	79,653	408,755
		金　額	2,362,946,829	1,715,433,122	632,330,536	15,183,171	107,406,674
		平均単価	263	226	473	191	
7月	22	数　量	7,084,793	5,394,762	1,615,317	74,714	322,036
		金　額	2,228,175,892	1,531,584,524	683,273,783	13,317,585	101,280,722
		平均単価	315	284	423	178	
8月	20	数　量	6,752,628	5,027,115	1,653,290	72,223	337,631
		金　額	2,282,770,512	1,455,773,956	814,023,771	12,972,785	114,138,526
		平均単価	338	290	492	180	
9月	20	数　量	7,065,272	5,630,375	1,356,712	78,185	353,264
		金　額	2,011,894,857	1,331,648,007	667,420,278	12,826,572	100,594,743
		平均単価	285	237	492	164	
10月	23	数　量	9,510,950	7,227,187	2,192,148	91,615	413,520
		金　額	2,333,278,704	1,607,822,539	707,637,909	17,818,256	101,446,900
		平均単価	245	222	323	194	
11月	21	数　量	8,874,194	6,274,542	2,485,558	114,094	422,581
		金　額	2,078,446,808	1,205,712,695	847,103,650	25,630,463	98,973,658
		平均単価	234	192	341	225	
12月	22	数　量	10,004,824	6,153,023	3,694,541	157,260	454,765
		金　額	2,862,653,902	1,248,170,925	1,555,973,341	58,509,636	130,120,632
		平均単価	286	203	421	372	

2. 委託・買付取扱高

上段数量、下段金額　単位　：　Kg ，円

	総　数			野菜			果実			その他		
	委　託	買　付	計	委　託	買　付	計	委　託	買　付	計	委　託	買　付	計
総　数	44, 215, 873	54, 778, 619	98, 994, 492	38, 480, 338	36, 233, 449	74, 713, 787	4, 859, 125	18, 343, 496	23, 202, 621	876, 410	201, 674	1, 078, 084
	12, 744, 089, 134	14, 757, 306, 922	27, 501, 396, 056	9, 141, 327, 198	7, 923, 984, 672	17, 065, 311, 870	3, 432, 551, 403	6, 735, 215, 037	10, 167, 766, 440	170, 210, 533	98, 107, 213	268, 317, 746
1月	3, 415, 081	4, 152, 069	7, 567, 150	2, 920, 906	2, 571, 267	5, 492, 173	406, 574	1, 561, 605	1, 968, 179	87, 601	19, 197	106, 798
	1, 057, 034, 159	1, 121, 902, 708	2, 178, 936, 867	675, 056, 804	573, 589, 806	1, 248, 646, 610	356, 183, 688	536, 393, 016	892, 576, 704	25, 793, 667	11, 919, 886	37, 713, 553
2月	3, 465, 988	4, 911, 274	8, 377, 262	2, 921, 179	3, 227, 021	6, 148, 200	464, 222	1, 665, 068	2, 129, 290	80, 587	19, 185	99, 772
	1, 122, 030, 788	1, 210, 574, 209	2, 332, 604, 997	666, 303, 837	585, 901, 425	1, 252, 205, 262	436, 278, 588	612, 588, 841	1, 048, 867, 429	19, 448, 363	12, 083, 943	31, 532, 306
3月	3, 228, 397	5, 108, 197	8, 336, 594	2, 743, 715	3, 645, 022	6, 388, 737	422, 833	1, 448, 540	1, 871, 373	61, 849	14, 635	76, 484
	1, 093, 842, 543	1, 284, 280, 493	2, 378, 123, 036	721, 833, 119	711, 203, 040	1, 433, 036, 159	361, 322, 502	566, 202, 849	927, 525, 351	10, 686, 922	6, 874, 604	17, 561, 526
4月	3, 346, 431	4, 991, 490	8, 337, 921	2, 942, 781	3, 831, 376	6, 774, 157	354, 519	1, 148, 647	1, 503, 166	49, 131	11, 467	60, 598
	1, 092, 816, 328	1, 242, 742, 302	2, 335, 558, 630	812, 465, 495	762, 652, 551	1, 575, 118, 046	272, 750, 608	475, 640, 481	748, 391, 089	7, 600, 225	4, 449, 270	12, 049, 495
5月	3, 751, 204	4, 339, 092	8, 090, 296	3, 349, 137	3, 278, 932	6, 628, 069	352, 851	1, 042, 688	1, 395, 539	49, 216	17, 472	66, 688
	1, 014, 477, 945	1, 101, 527, 077	2, 116, 005, 022	787, 409, 506	672, 750, 519	1, 460, 160, 025	219, 640, 753	423, 001, 846	642, 642, 599	7, 427, 686	5, 774, 712	13, 202, 398
6月	5, 139, 437	3, 853, 171	8, 992, 608	4, 794, 954	2, 780, 493	7, 575, 447	281, 680	1, 055, 828	1, 337, 508	62, 803	16, 850	79, 653
	1, 182, 894, 315	1, 180, 052, 514	2, 362, 946, 829	957, 551, 735	757, 881, 387	1, 715, 433, 122	216, 675, 387	415, 655, 149	632, 330, 536	8, 667, 193	6, 515, 978	15, 183, 171
7月	3, 444, 710	3, 640, 083	7, 084, 793	3, 166, 502	2, 228, 260	5, 394, 762	218, 306	1, 397, 011	1, 615, 317	59, 902	14, 812	74, 714
	1, 042, 358, 191	1, 185, 817, 701	2, 228, 175, 892	868, 145, 791	663, 438, 733	1, 531, 584, 524	166, 423, 511	516, 850, 272	683, 273, 783	7, 788, 889	5, 528, 696	13, 317, 585
8月	3, 157, 307	3, 595, 321	6, 752, 628	2, 517, 585	2, 509, 530	5, 027, 115	581, 046	1, 072, 244	1, 653, 290	58, 676	13, 547	72, 223
	1, 026, 481, 176	1, 256, 289, 336	2, 282, 770, 512	723, 981, 191	731, 792, 765	1, 455, 773, 956	294, 125, 783	519, 897, 988	814, 023, 771	8, 374, 202	4, 598, 583	12, 972, 785
9月	3, 216, 431	3, 848, 841	7, 065, 272	2, 704, 878	2, 925, 497	5, 630, 375	445, 137	911, 575	1, 356, 712	66, 416	11, 769	78, 185
	888, 825, 169	1, 123, 069, 688	2, 011, 894, 857	662, 120, 041	669, 527, 966	1, 331, 648, 007	217, 610, 404	449, 809, 874	667, 420, 278	9, 094, 724	3, 731, 848	12, 826, 572
10月	3, 697, 538	5, 813, 412	9, 510, 950	3, 308, 297	3, 918, 890	7, 227, 187	314, 105	1, 878, 043	2, 192, 148	75, 136	16, 479	91, 615
	951, 906, 898	1, 381, 371, 806	2, 333, 278, 704	828, 899, 883	778, 922, 656	1, 607, 822, 539	112, 522, 054	595, 115, 855	707, 637, 909	10, 484, 961	7, 333, 295	17, 818, 256
11月	3, 969, 694	4, 904, 500	8, 874, 194	3, 508, 761	2, 765, 781	6, 274, 542	367, 903	2, 117, 655	2, 485, 558	93, 030	21, 064	114, 094
	936, 056, 700	1, 142, 390, 108	2, 078, 446, 808	708, 296, 149	497, 416, 546	1, 205, 712, 695	213, 810, 610	633, 293, 040	847, 103, 650	13, 949, 941	11, 680, 522	25, 630, 463
12月	4, 383, 655	5, 621, 169	10, 004, 824	3, 601, 643	2, 551, 380	6, 153, 023	649, 949	3, 044, 592	3, 694, 541	132, 063	25, 197	157, 260
	1, 335, 364, 922	1, 527, 288, 980	2, 862, 653, 902	729, 263, 647	518, 907, 278	1, 248, 170, 925	565, 207, 515	990, 765, 826	1, 555, 973, 341	40, 893, 760	17, 615, 876	58, 509, 636

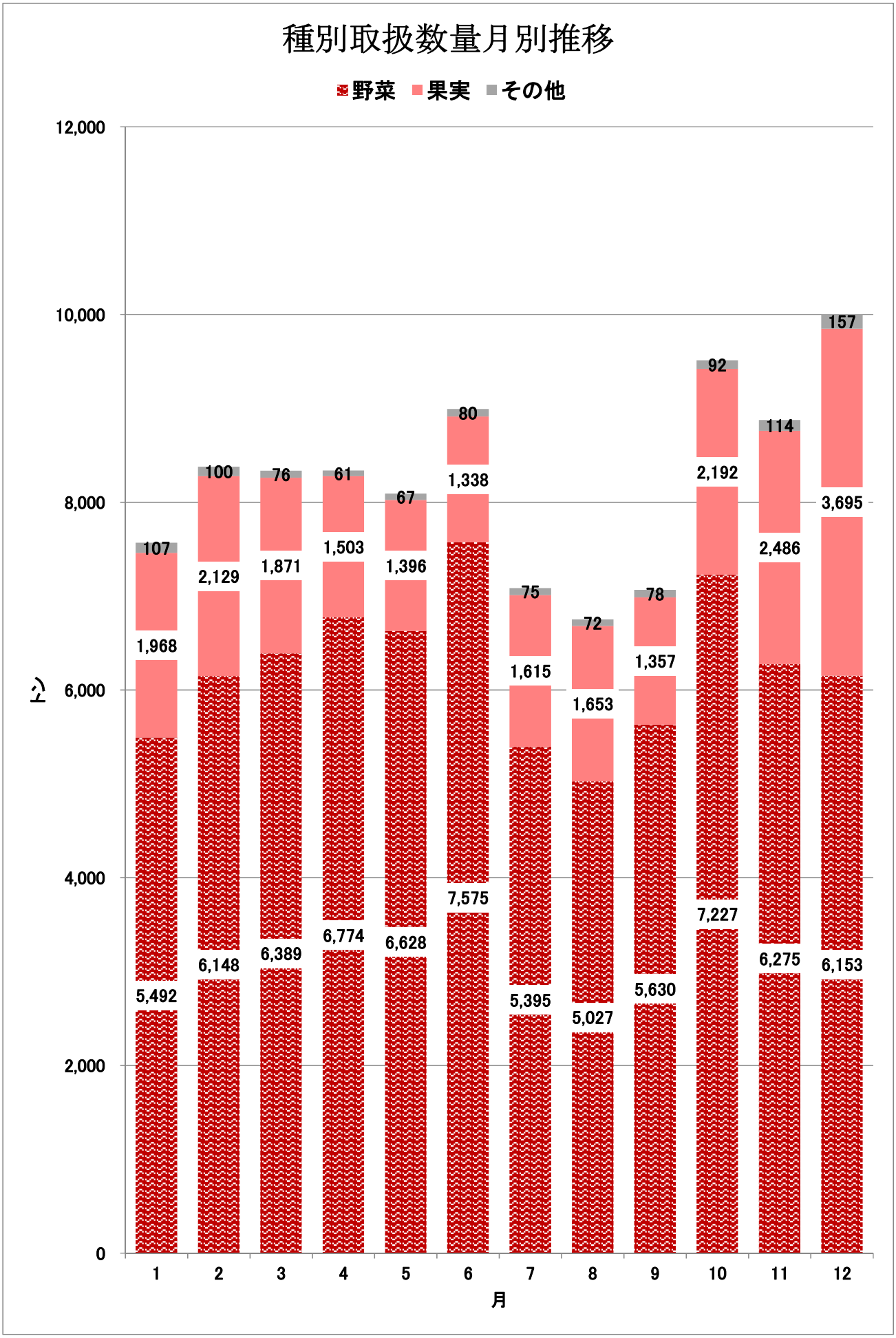
種別取扱数量月別推移
野菜
果実
その他
12,000
10,000
8,000
6,000
4,000
2,000
0
トン
1
2
3
4
5
6
7
8
9
10
11
12
月
107
1,968
5,492
100
2,129
6,148
76
1,871
6,389
61
1,503
6,774
67
1,396
6,628
80
1,338
7,575
75
1,615
5,395
72
1,653
5,027
78
1,357
5,630
92
2,192
7,227
114
2,486
6,275
157
3,695
6,153

種別取扱金額月別推移

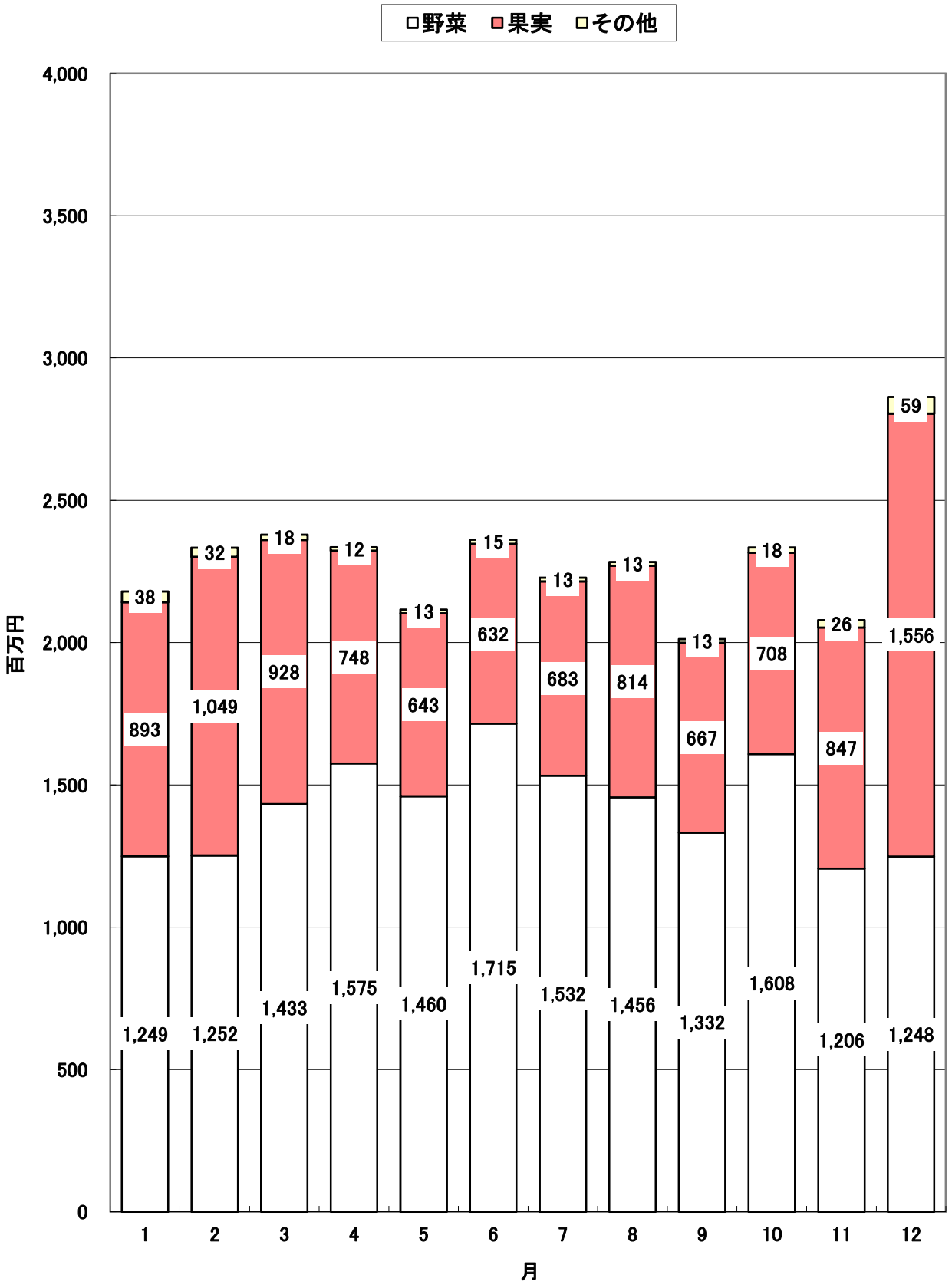
□野菜 ■果実 □その他
4,000
3,500
3,000
2,500
2,000
1,500
1,000
500
0
百万円
38
893
1,249
32
1,049
1,252
18
928
1,433
12
748
1,575
13
643
1,460
15
632
1,715
13
683
1,532
13
814
1,456
13
667
1,332
18
708
1,608
26
847
1,206
59
1,556
1,248
1
2
3
4
5
6
7
8
9
10
11
12
月

種別産地別取扱高表　　令和　2 年

単位：　kg, 円

産　　地	総　　数		野菜		果実		その他	
	数　　量	金　　額	数　　量	金　　額	数　　量	金　　額	数　　量	金　　額
栃木県	23, 294, 916	8, 793, 163, 202	19, 653, 179	5, 619, 400, 223	2, 870, 676	3, 071, 200, 837	771, 061	102, 562, 142
北海道	12, 692, 229	1, 318, 410, 210	12, 668, 024	1, 304, 055, 833	23, 352	13, 829, 389	853	524, 988
青森県	4, 482, 748	1, 330, 617, 558	2, 214, 417	478, 769, 166	2, 267, 357	851, 433, 078	974	415, 314
岩手県	504, 703	156, 099, 206	470, 886	145, 092, 170	33, 720	10, 695, 996	97	311, 040
宮城県	95, 237	36, 214, 588	95, 215	36, 184, 175	0	0	22	30, 413
秋田県	252, 641	91, 161, 263	120, 272	58, 295, 578	132, 364	32, 854, 410	5	11, 275
山形県	1, 177, 529	450, 041, 663	169, 979	77, 281, 765	1, 004, 927	372, 171, 277	2, 623	588, 621
福島県	1, 095, 160	457, 623, 531	927, 203	359, 850, 816	136, 195	66, 699, 851	31, 762	31, 072, 864
茨城県	12, 900, 505	3, 065, 354, 540	11, 817, 601	2, 592, 775, 427	1, 050, 490	448, 269, 657	32, 414	24, 309, 456
群馬県	3, 592, 139	753, 855, 237	3, 381, 162	696, 377, 058	61, 255	24, 924, 834	149, 722	32, 553, 345
埼玉県	607, 492	177, 121, 250	605, 115	175, 854, 248	2, 377	1, 267, 002	0	0
千葉県	6, 378, 431	1, 121, 453, 661	6, 297, 191	1, 093, 827, 476	80, 166	27, 124, 092	1, 074	502, 093
東京都	13, 218	8, 164, 832	1, 761	1, 001, 702	786	1, 073, 520	10, 671	6, 089, 610
神奈川県	1, 412, 837	145, 077, 442	1, 357, 694	138, 566, 014	55, 143	6, 511, 428	0	0
新潟県	846, 808	356, 751, 325	365, 291	256, 623, 653	478, 439	98, 394, 998	3, 078	1, 732, 674
富山県	34, 336	24, 991, 620	34, 102	24, 365, 436	0	0	234	626, 184
石川県	4, 808	3, 153, 494	4, 805	3, 143, 126	3	10, 368	0	0
福井県	187	63, 644	187	63, 644	0	0	0	0
山梨県	741, 598	679, 361, 057	114, 476	36, 828, 113	621, 694	633, 403, 280	5, 428	9, 129, 664
長野県	3, 694, 631	1, 043, 357, 383	3, 554, 127	901, 620, 415	130, 564	116, 466, 988	9, 940	25, 269, 980
岐阜県	36, 989	11, 961, 878	6, 902	1, 944, 662	30, 029	9, 917, 640	58	99, 576
静岡県	1, 739, 066	657, 515, 320	534, 740	245, 080, 523	1, 204, 241	412, 308, 762	85	126, 035
愛知県	2, 897, 620	659, 096, 397	2, 552, 415	505, 122, 902	344, 523	153, 503, 783	682	469, 712
三重県	32, 356	7, 086, 314	2, 956	1, 336, 394	29, 400	5, 749, 920	0	0
滋賀県	43	55, 701	43	55, 701	0	0	0	0

種別産地別取扱高表　　令和　2 年

単位：　kg, 円

産　　地	総　　数		野菜		果実		その他	
	数　　量	金　　額	数　　量	金　　額	数　　量	金　　額	数　　量	金　　額
京都府	5,346	7,105,783	5,112	6,643,327	234	462,456	0	0
大阪府	4,844	6,090,688	348	244,335	4,496	5,846,353	0	0
兵庫県	113,154	23,488,752	113,154	23,488,752	0	0	0	0
奈良県	152,590	52,984,820	1,075	572,658	151,515	52,412,162	0	0
和歌山県	4,490,862	1,413,176,962	313,579	233,633,077	4,173,168	1,176,389,324	4,115	3,154,561
鳥取県	6,631	3,105,799	5,452	2,730,283	1,179	375,516	0	0
島根県	1,072	1,927,238	26	38,880	1,046	1,888,358	0	0
岡山県	21,964	28,248,121	9,848	10,034,975	12,116	18,213,146	0	0
広島県	32,851	8,896,133	1,001	731,679	31,840	8,141,904	10	22,550
山口県	2,014	1,390,176	24	112,752	1,990	1,277,424	0	0
徳島県	964,099	178,348,063	963,494	178,131,977	0	0	605	216,086
香川県	351,911	91,398,911	350,096	90,745,079	1,815	653,832	0	0
愛媛県	1,524,319	427,284,683	1,805	1,306,989	1,521,090	425,209,209	1,424	768,485
高知県	493,009	298,934,447	436,228	261,613,538	56,781	37,320,909	0	0
福岡県	236,835	128,999,660	210,731	102,281,961	26,104	26,717,699	0	0
佐賀県	1,422,271	280,909,012	1,046,558	148,502,103	375,713	132,406,909	0	0
長崎県	1,468,911	323,504,189	901,877	173,423,905	563,624	148,319,015	3,410	1,761,269
熊本県	1,481,275	497,311,110	553,525	193,530,003	914,622	297,135,868	13,128	6,645,239
大分県	318,563	166,845,321	9,720	15,968,367	308,843	150,876,954	0	0
宮崎県	756,968	357,557,418	621,794	283,780,117	134,820	72,886,949	354	890,352
鹿児島県	756,554	185,534,619	642,066	158,342,270	114,488	27,192,349	0	0
沖縄県	33,560	25,537,310	27,279	21,591,857	6,281	3,945,453	0	0
台湾	14,744	4,203,212	7,837	1,327,347	6,907	2,875,865	0	0
アメリカ	624,890	250,855,348	15,296	8,592,205	609,040	241,528,538	554	734,605
オーストラリア	170,995	55,562,471	1,402	1,500,999	169,593	54,061,472	0	0

種別産地別取扱高表　　令和　2 年

単位：　kg, 円

産　　地	総　　数		野菜		果実		その他	
	数　　量	金　　額	数　　量	金　　額	数　　量	金　　額	数　　量	金　　額
中国	664, 565	168, 423, 322	633, 658	151, 804, 999	143	132, 084	30, 764	16, 486, 239
ニュージーランド	649, 560	216, 977, 889	390, 977	54, 660, 517	258, 583	162, 317, 372	0	0
フィリピン	1, 989, 691	400, 078, 426	17, 685	12, 758, 937	1, 971, 878	387, 174, 337	128	145, 152
韓国	87, 279	49, 478, 244	87, 232	49, 295, 940	1	4, 104	46	178, 200
タイ	9, 872	8, 081, 366	4, 701	4, 950, 919	3, 271	2, 562, 481	1, 900	567, 966
マレーシア	520	213, 840	0	0	100	19, 440	420	194, 400
北朝鮮	6	23, 868	6	23, 868	0	0	0	0
オランダ	19, 413	16, 693, 231	19, 413	16, 687, 507	0	5, 724	0	0
カナダ	330	2, 569, 482	322	2, 534, 814	8	34, 668	0	0
メキシコ	1, 012, 618	305, 915, 612	357, 875	91, 340, 874	654, 743	214, 574, 738	0	0
ホンジュラス	8, 055	2, 589, 300	0	0	8, 055	2, 589, 300	0	0
エクアドル	130, 625	27, 369, 813	0	0	130, 625	27, 369, 813	0	0
イスラエル	33, 207	6, 515, 736	0	1, 284	33, 207	6, 514, 452	0	0
コスタリカ	690	124, 200	0	0	690	124, 200	0	0
南アフリカ	178, 139	34, 660, 470	0	0	178, 139	34, 660, 470	0	0
イタリア	5	8, 424	5	8, 424	0	0	0	0
フランス	363	240, 345	363	240, 345	0	0	0	0
インドネシア	230	37, 476	0	0	230	37, 476	0	0
チリ	140, 822	57, 541, 590	13	11, 513	140, 809	57, 530, 077	0	0
トルコ	510	90, 720	0	0	510	90, 720	0	0
その他外国	10, 835	5, 821, 648	9, 267	5, 229, 916	1, 125	464, 076	443	127, 656
ベトナム	39, 211	8, 123, 443	0	0	39, 211	8, 123, 443	0	0
ペルー	37, 614	21, 055, 118	2, 905	3, 051, 060	34, 709	18, 004, 058	0	0
トンガ	1	594	1	594	0	0	0	0
ブラジル	606	506, 736	4	4, 104	602	502, 632	0	0

種別産地別取扱高表　　令和　2 年

単位：　kg, 円

産　　地	総　　数		野菜		果実		その他	
	数　　量	金　　額	数　　量	金　　額	数　　量	金　　額	数　　量	金　　額
ハワイ	975	980, 964	0	0	975	980, 964	0	0
ベルギー	291	321, 637	290	320, 600	1	1, 037	0	0
合　　計	98, 994, 492	27, 501, 396, 056	74, 713, 787	17, 065, 311, 870	23, 202, 621	10, 167, 766, 440	1, 078, 084	268, 317, 746

種 別 産 地 別 月 別 取 扱 高 表　　令和 2年

上段数量、下段金額　単位：　kg, 円

産地	区分	総　数	1　月	2　月	3　月	4　月	5　月	6　月	7　月	8　月	9　月	10　月	11　月	12　月
栃木県	総　数	23, 294, 916 8, 793, 163, 202	1, 307, 941 785, 503, 954	1, 592, 234 917, 245, 733	1, 674, 395 887, 427, 741	1, 716, 105 830, 443, 968	2, 568, 748 732, 547, 739	3, 806, 746 691, 789, 140	2, 334, 066 655, 555, 030	1, 486, 361 607, 970, 916	1, 386, 634 587, 085, 681	1, 926, 895 573, 066, 427	1, 727, 300 561, 673, 101	1, 767, 491 962, 853, 772
	野菜	19, 653, 179 5, 619, 400, 223	983, 075 381, 572, 808	1, 136, 694 408, 434, 892	1, 215, 405 440, 874, 073	1, 359, 133 498, 652, 379	2, 258, 124 508, 175, 873	3, 721, 437 643, 071, 035	2, 247, 007 598, 907, 903	1, 078, 048 416, 854, 345	991, 517 407, 575, 684	1, 728, 952 503, 539, 745	1, 553, 454 411, 503, 820	1, 380, 333 400, 237, 666
	果実	2, 870, 676 3, 071, 200, 837	253, 810 394, 185, 087	387, 936 499, 718, 422	405, 466 439, 171, 387	315, 120 326, 125, 922	267, 345 218, 773, 986	28, 422 41, 559, 642	30, 096 49, 448, 129	355, 284 184, 590, 747	334, 472 171, 994, 587	131, 015 61, 298, 489	88, 785 138, 752, 597	272, 925 545, 581, 842
	その他	771, 061 102, 562, 142	71, 056 9, 746, 059	67, 604 9, 092, 419	53, 524 7, 382, 281	41, 852 5, 665, 667	43, 279 5, 597, 880	56, 887 7, 158, 463	56, 963 7, 198, 998	53, 029 6, 525, 824	60, 645 7, 515, 410	66, 928 8, 228, 193	85, 061 11, 416, 684	114, 233 17, 034, 264
北海道	総　数	12, 692, 229 1, 318, 410, 210	866, 133 65, 981, 399	1, 133, 800 74, 658, 154	967, 285 60, 004, 052	913, 839 51, 245, 437	101, 434 7, 232, 036	9, 340 2, 239, 163	235, 026 73, 089, 223	1, 533, 546 244, 771, 871	1, 955, 747 222, 415, 583	2, 232, 565 251, 050, 521	1, 492, 681 149, 888, 071	1, 250, 833 115, 834, 700
	野菜	12, 668, 024 1, 304, 055, 833	866, 043 65, 855, 039	1, 133, 795 74, 653, 564	967, 196 59, 943, 842	913, 783 51, 193, 489	101, 409 7, 202, 066	9, 258 2, 135, 483	230, 492 69, 920, 611	1, 519, 271 237, 554, 123	1, 953, 343 220, 290, 640	2, 230, 008 249, 646, 899	1, 492, 633 149, 846, 977	1, 250, 793 115, 813, 100
	果実	23, 352 13, 829, 389	0 0	0 0	0 0	0 0	0 0	82 103, 680	4, 534 3, 168, 612	14, 215 7, 088, 148	2, 404 2, 124, 943	2, 084 1, 313, 172	33 30, 834	0 0
	その他	853 524, 988	90 126, 360	5 4, 590	89 60, 210	56 51, 948	25 29, 970	0 0	0 0	60 129, 600	0 0	473 90, 450	15 10, 260	40 21, 600
青森県	総　数	4, 482, 748 1, 330, 617, 558	215, 401 72, 292, 300	287, 573 93, 485, 866	350, 906 120, 701, 032	247, 119 102, 031, 417	148, 944 70, 539, 359	259, 646 89, 522, 973	512, 119 161, 202, 302	536, 270 158, 923, 305	607, 644 145, 939, 824	819, 857 179, 751, 286	301, 181 74, 170, 213	196, 088 62, 057, 681
	野菜	2, 214, 417 478, 769, 166	19, 327 6, 487, 092	28, 856 8, 590, 234	29, 732 9, 201, 608	25, 279 8, 686, 963	32, 634 11, 368, 545	156, 536 27, 862, 707	415, 000 101, 705, 570	386, 738 86, 164, 234	412, 818 83, 977, 458	544, 914 101, 652, 740	129, 029 22, 062, 241	33, 554 11, 009, 774
	果実	2, 267, 357 851, 433, 078	195, 989 65, 767, 570	258, 662 84, 853, 998	321, 174 111, 499, 424	221, 840 93, 344, 454	115, 725 58, 954, 814	103, 110 61, 660, 266	97, 119 59, 496, 732	149, 532 72, 759, 071	194, 826 61, 962, 366	274, 898 78, 078, 620	172, 092 52, 081, 404	162, 390 50, 974, 359
	その他	974 415, 314	85 37, 638	55 41, 634	0 0	0 0	585 216, 000	0 0	0 0	0 0	0 0	45 19, 926	60 26, 568	144 73, 548
岩手県	総　数	504, 703 156, 099, 206	437 373, 893	109 200, 293	75 151, 482	270 98, 712	1, 627 2, 025, 307	5, 799 4, 808, 348	85, 159 23, 590, 763	221, 582 68, 108, 331	145, 355 38, 274, 055	25, 661 12, 570, 347	14, 288 4, 534, 499	4, 341 1, 363, 176
	野菜	470, 886 145, 092, 170	127 281, 229	109 200, 293	75 151, 482	270 98, 712	1, 627 2, 025, 307	5, 799 4, 808, 348	85, 159 23, 590, 763	221, 563 68, 050, 011	130, 655 33, 013, 483	21, 721 11, 507, 951	1, 690 691, 211	2, 091 673, 380
	果実	33, 720 10, 695, 996	310 92, 664	0 0	0 0	0 0	0 0	0 0	0 0	0 0	14, 700 5, 260, 572	3, 940 1, 062, 396	12, 520 3, 590, 568	2, 250 689, 796
	その他	97 311, 040	0 0	0 0	0 0	0 0	0 0	0 0	0 0	19 58, 320	0 0	0 0	78 252, 720	0 0
宮城県	総　数	95, 237 36, 214, 588	57 158, 340	263 295, 162	2, 106 914, 623	1, 562 604, 259	10, 196 3, 062, 650	26, 916 9, 260, 101	19, 003 7, 681, 832	10, 906 4, 617, 674	10, 176 4, 029, 243	7, 875 3, 570, 837	5, 840 1, 673, 521	337 346, 346
	野菜	95, 215 36, 184, 175	57 158, 340	241 264, 749	2, 106 914, 623	1, 562 604, 259	10, 196 3, 062, 650	26, 916 9, 260, 101	19, 003 7, 681, 832	10, 906 4, 617, 674	10, 176 4, 029, 243	7, 875 3, 570, 837	5, 840 1, 673, 521	337 346, 346
	果実	0 0	0 0	0 0	0 0	0 0	0 0	0 0	0 0	0 0	0 0	0 0	0 0	0 0
	その他	22 30, 413	0 0	22 30, 413	0 0	0 0	0 0	0 0	0 0	0 0	0 0	0 0	0 0	0 0
秋田県	総　数	252, 641 91, 161, 263	2, 945 1, 622, 262	456 1, 594, 071	659 2, 250, 116	533 1, 169, 097	1, 176 1, 897, 272	2, 539 1, 974, 757	42, 962 11, 173, 996	131, 630 38, 654, 723	19, 258 9, 761, 916	16, 926 9, 195, 023	15, 125 5, 995, 682	18, 432 5, 872, 348
	野菜	120, 272 58, 295, 578	310 869, 826	456 1, 594, 071	659 2, 250, 116	533 1, 169, 097	1, 171 1, 885, 997	2, 539 1, 974, 757	38, 490 10, 332, 028	25, 504 12, 823, 823	17, 602 8, 835, 438	16, 386 9, 068, 123	14, 355 5, 824, 394	2, 267 1, 667, 908
	果実	132, 364 32, 854, 410	2, 635 752, 436	0 0	0 0	0 0	0 0	0 0	4, 472 841, 968	106, 126 25, 830, 900	1, 656 926, 478	540 126, 900	770 171, 288	16, 165 4, 204, 440
	その他	5 11, 275	0 0	0 0	0 0	0 0	5 11, 275	0 0	0 0	0 0	0 0	0 0	0 0	0 0
山形県	総　数	1, 177, 529 450, 041, 663	1, 431 1, 419, 764	935 2, 413, 962	771 1, 996, 742	1, 146 3, 514, 081	6, 416 11, 343, 611	79, 637 88, 927, 005	314, 118 111, 094, 348	229, 901 65, 839, 502	60, 053 25, 017, 572	150, 714 48, 271, 031	196, 118 54, 047, 647	136, 289 36, 156, 398
	野菜	169, 979 77, 281, 765	606 1, 309, 280	935 2, 413, 962	771 1, 996, 742	666 1, 128, 459	3, 863 1, 838, 955	30, 512 9, 218, 492	30, 642 12, 896, 890	32, 825 17, 295, 201	18, 438 9, 331, 738	27, 240 12, 300, 359	20, 000 6, 095, 506	3, 481 1, 456, 181
	果実	1, 004, 927 372, 171, 277	825 110, 484	0 0	0 0	480 2, 385, 622	2, 553 9, 504, 656	49, 120 79, 697, 238	283, 466 98, 193, 700	197, 076 48, 544, 301	41, 615 15, 685, 834	123, 474 35, 970, 672	173, 510 47, 378, 553	132, 808 34, 700, 217
	その他	2, 623 588, 621	0 0	0 0	0 0	0 0	0 0	5 11, 275	10 3, 758	0 0	0 0	0 0	2, 608 573, 588	0 0
福島県	総　数	1, 095, 160 457, 623, 531	58, 933 26, 536, 033	25, 907 13, 115, 564	14, 000 4, 750, 194	20, 272 6, 641, 179	23, 250 9, 370, 899	61, 553 23, 552, 320	193, 501 83, 558, 368	309, 438 124, 739, 966	192, 409 77, 366, 694	111, 892 56, 080, 789	51, 317 16, 302, 171	32, 688 15, 609, 354
	野菜	927, 203 359, 850, 816	28, 020 4, 996, 705	19, 036 4, 191, 062	12, 409 3, 630, 921	19, 036 6, 196, 202	22, 192 9, 031, 211	60, 550 23, 230, 258	169, 223 70, 703, 118	262, 469 102, 845, 528	177, 736 67, 415, 480	103, 559 53, 621, 859	31, 996 9, 705, 304	20, 977 4, 283, 168
	果実	136, 195 66, 699, 851	22, 715 11, 200, 140	0 0	0 0	200 71, 280	0 0	0 0	23, 087 12, 464, 779	45, 573 21, 405, 243	13, 565 9, 594, 018	6, 955 2, 000, 376	18, 019 6, 190, 452	6, 081 3, 773, 563
	その他	31, 762 31, 072, 864	8, 198 10, 339, 188	6, 871 8, 924, 502	1, 591 1, 119, 273	1, 036 373, 697	1, 058 339, 688	1, 003 322, 062	1, 191 390, 471	1, 396 489, 195	1, 108 357, 196	1, 378 458, 554	1, 302 406, 415	5, 630 7, 552, 623

種 別 産 地 別 月 別 取 扱 高 表　　令和 2年

上段数量、下段金額　単位：　kg, 円

産地	区分	総　数	1　月	2　月	3　月	4　月	5　月	6　月	7　月	8　月	9　月	10　月	11　月	12　月
茨城県	総　数	12, 900, 505 3, 065, 354, 540	851, 649 189, 868, 334	997, 936 193, 050, 336	1, 216, 506 273, 151, 248	1, 267, 348 345, 889, 247	1, 487, 416 368, 527, 707	1, 642, 177 445, 704, 392	777, 519 280, 970, 900	433, 588 158, 909, 750	532, 176 180, 607, 631	1, 040, 331 245, 124, 791	1, 434, 045 196, 158, 817	1, 219, 814 187, 391, 387
	野菜	11, 817, 601 2, 592, 775, 427	837, 369 171, 826, 800	978, 073 171, 356, 359	1, 188, 314 252, 578, 712	1, 197, 131 308, 894, 476	1, 249, 095 276, 505, 742	1, 246, 870 306, 833, 722	711, 964 258, 480, 527	353, 648 123, 115, 658	435, 596 136, 379, 945	995, 500 225, 402, 214	1, 420, 586 191, 392, 975	1, 203, 455 170, 008, 297
	果実	1, 050, 490 448, 269, 657	9, 370 13, 530, 956	13, 980 16, 491, 828	23, 788 17, 215, 099	68, 843 36, 184, 784	236, 830 91, 265, 110	393, 764 138, 272, 601	64, 119 21, 876, 966	78, 574 35, 221, 284	95, 423 43, 730, 577	42, 439 18, 293, 573	11, 328 3, 382, 992	12, 032 12, 803, 887
	その他	32, 414 24, 309, 456	4, 910 4, 510, 578	5, 883 5, 202, 149	4, 404 3, 357, 437	1, 374 809, 987	1, 491 756, 855	1, 543 598, 069	1, 436 613, 407	1, 366 572, 808	1, 157 497, 109	2, 392 1, 429, 004	2, 131 1, 382, 850	4, 327 4, 579, 203
群馬県	総　数	3, 592, 139 753, 855, 237	62, 622 22, 528, 411	110, 437 40, 867, 072	159, 996 57, 703, 101	281, 420 65, 697, 817	279, 531 67, 037, 955	353, 754 72, 131, 419	479, 884 63, 013, 097	395, 718 77, 415, 881	561, 621 95, 436, 283	576, 229 106, 278, 526	233, 049 52, 972, 475	97, 878 32, 773, 200
	野菜	3, 381, 162 696, 377, 058	48, 952 19, 698, 495	97, 093 37, 988, 792	139, 684 50, 141, 991	257, 136 57, 547, 172	258, 408 60, 255, 905	321, 953 62, 378, 890	460, 596 58, 841, 217	384, 874 75, 081, 035	549, 853 93, 000, 174	560, 758 102, 768, 264	218, 746 49, 236, 022	83, 109 29, 439, 101
	果実	61, 255 24, 924, 834	0 0	248 194, 940	7, 816 4, 719, 708	13, 142 5, 680, 422	10, 344 4, 357, 584	19, 456 7, 144, 524	9, 421 2, 013, 984	0 0	1 2, 160	327 163, 512	500 648, 000	0 0
	その他	149, 722 32, 553, 345	13, 670 2, 829, 916	13, 096 2, 683, 340	12, 496 2, 841, 402	11, 142 2, 470, 223	10, 779 2, 424, 466	12, 345 2, 608, 005	9, 867 2, 157, 896	10, 844 2, 334, 846	11, 767 2, 433, 949	15, 144 3, 346, 750	13, 803 3, 088, 453	14, 769 3, 334, 099
埼玉県	総　数	607, 492 177, 121, 250	55, 594 15, 948, 197	74, 728 16, 870, 801	62, 765 17, 580, 594	65, 132 21, 960, 718	85, 829 21, 660, 594	76, 605 16, 007, 244	10, 168 4, 408, 807	6, 706 3, 688, 495	10, 868 5, 317, 698	37, 340 17, 511, 840	61, 346 17, 110, 043	60, 411 19, 056, 219
	野菜	605, 115 175, 854, 248	55, 594 15, 948, 197	74, 728 16, 870, 801	62, 765 17, 580, 594	65, 132 21, 960, 718	85, 829 21, 660, 594	76, 605 16, 007, 244	10, 093 4, 356, 913	4, 416 2, 492, 827	10, 868 5, 317, 698	37, 340 17, 511, 840	61, 346 17, 110, 043	60, 399 19, 036, 779
	果実	2, 377 1, 267, 002	0 0	0 0	0 0	0 0	0 0	0 0	75 51, 894	2, 290 1, 195, 668	0 0	0 0	0 0	12 19, 440
	その他	0 0	0 0	0 0	0 0	0 0	0 0	0 0	0 0	0 0	0 0	0 0	0 0	0 0
千葉県	総　数	6, 378, 431 1, 121, 453, 661	971, 872 140, 934, 523	857, 780 115, 890, 073	726, 275 111, 350, 041	510, 465 90, 913, 177	476, 536 93, 546, 070	744, 173 150, 913, 785	239, 796 79, 813, 555	86, 490 39, 433, 466	124, 864 43, 509, 196	128, 714 47, 593, 619	642, 225 91, 356, 012	869, 241 116, 200, 144
	野菜	6, 297, 191 1, 093, 827, 476	971, 756 140, 756, 323	857, 761 115, 876, 708	726, 164 111, 288, 805	510, 069 90, 742, 245	463, 016 89, 271, 187	714, 303 141, 034, 080	215, 132 71, 976, 778	75, 787 35, 769, 933	124, 837 43, 485, 409	128, 383 47, 486, 078	641, 275 91, 023, 588	868, 708 115, 116, 342
	果実	80, 166 27, 124, 092	84 158, 760	0 0	0 0	370 153, 684	13, 512 4, 268, 160	29, 861 9, 872, 982	24, 645 7, 815, 258	10, 674 3, 641, 112	12 12, 528	0 0	700 250, 128	308 951, 480
	その他	1, 074 502, 093	32 19, 440	19 13, 365	111 61, 236	26 17, 248	8 6, 723	9 6, 723	19 21, 519	29 22, 421	15 11, 259	331 107, 541	250 82, 296	225 132, 322
東京都	総　数	13, 218 8, 164, 832	821 727, 540	1, 062 675, 408	850 544, 649	1, 045 658, 589	898 769, 586	1, 134 595, 737	932 517, 524	1, 264 843, 611	899 547, 780	934 649, 893	1, 581 747, 148	1, 798 887, 367
	野菜	1, 761 1, 001, 702	66 37, 406	15 11, 632	8 10, 256	118 45, 641	45 39, 457	454 90, 425	160 83, 738	523 394, 462	23 56, 198	144 127, 272	39 46, 521	166 58, 694
	果実	786 1, 073, 520	200 280, 800	37 47, 304	18 31, 968	3 49, 680	112 257, 148	18 92, 880	0 0	40 29, 700	50 27, 000	11 32, 400	221 105, 840	76 118, 800
	その他	10, 671 6, 089, 610	555 409, 334	1, 010 616, 472	824 502, 425	924 563, 268	741 472, 981	662 412, 432	772 433, 786	701 419, 449	826 464, 582	779 490, 221	1, 321 594, 787	1, 556 709, 873
神奈川県	総　数	1, 412, 837 145, 077, 442	216, 252 17, 286, 081	210, 897 15, 770, 811	282, 420 26, 921, 723	217, 775 33, 288, 900	140, 282 19, 748, 980	12, 657 4, 815, 510	62, 253 8, 685, 783	6, 149 804, 022	118 59, 849	621 236, 283	90, 551 5, 471, 253	172, 862 11, 988, 247
	野菜	1, 357, 694 138, 566, 014	216, 202 17, 214, 801	210, 027 15, 313, 323	282, 420 26, 921, 723	217, 775 33, 288, 900	140, 282 19, 748, 980	12, 657 4, 815, 510	12, 138 3, 090, 951	2, 041 416, 194	118 59, 849	621 236, 283	90, 551 5, 471, 253	172, 862 11, 988, 247
	果実	55, 143 6, 511, 428	50 71, 280	870 457, 488	0 0	0 0	0 0	0 0	50, 115 5, 594, 832	4, 108 387, 828	0 0	0 0	0 0	0 0
	その他	0 0	0 0	0 0	0 0	0 0	0 0	0 0	0 0	0 0	0 0	0 0	0 0	0 0
新潟県	総　数	846, 808 356, 751, 325	27, 963 20, 204, 737	29, 720 19, 400, 760	33, 591 20, 368, 088	24, 341 17, 459, 305	27, 560 19, 271, 328	143, 068 47, 798, 300	338, 504 68, 562, 559	38, 831 20, 804, 873	33, 815 23, 574, 781	66, 531 41, 536, 813	48, 669 30, 715, 086	34, 215 27, 054, 695
	野菜	365, 291 256, 623, 653	27, 728 20, 076, 292	29, 466 19, 257, 142	33, 429 20, 276, 558	24, 083 17, 310, 265	27, 302 19, 122, 504	26, 140 16, 541, 696	22, 354 14, 360, 664	24, 530 17, 772, 125	32, 826 23, 075, 713	44, 536 34, 575, 772	39, 248 27, 456, 834	33, 649 26, 798, 088
	果実	478, 439 98, 394, 998	0 0	0 0	0 0	0 0	0 0	116, 684 31, 116, 420	315, 865 54, 033, 912	14, 027 2, 875, 284	820 402, 084	21, 719 6, 789, 290	9, 172 3, 114, 612	152 63, 396
	その他	3, 078 1, 732, 674	235 128, 445	254 143, 618	162 91, 530	258 149, 040	258 148, 824	244 140, 184	285 167, 983	274 157, 464	169 96, 984	276 171, 751	249 143, 640	414 193, 211
富山県	総　数	34, 336 24, 991, 620	2, 583 2, 010, 474	2, 052 1, 441, 865	2, 751 1, 815, 632	2, 724 1, 988, 161	3, 654 2, 528, 172	1, 971 1, 342, 883	3, 945 2, 089, 541	1, 932 1, 362, 322	3, 073 2, 130, 300	3, 126 2, 412, 342	3, 414 2, 790, 612	3, 111 3, 079, 316
	野菜	34, 102 24, 365, 436	2, 583 2, 010, 474	2, 052 1, 441, 865	2, 751 1, 815, 632	2, 724 1, 988, 161	3, 654 2, 528, 172	1, 971 1, 342, 883	3, 945 2, 089, 541	1, 932 1, 362, 322	3, 073 2, 130, 300	3, 126 2, 412, 342	3, 414 2, 790, 612	2, 877 2, 453, 132
	果実	0 0	0 0	0 0	0 0	0 0	0 0	0 0	0 0	0 0	0 0	0 0	0 0	0 0
	その他	234 626, 184	0 0	0 0	0 0	0 0	0 0	0 0	0 0	0 0	0 0	0 0	0 0	234 626, 184

種 別 産 地 別 月 別 取 扱 高 表　　令和 2年

上段数量、下段金額　単位：　kg, 円

産地	区分	総　数	1　月	2　月	3　月	4　月	5　月	6　月	7　月	8　月	9　月	10　月	11　月	12　月
石川県	総　数	4, 808 3, 153, 494	515 322, 380	695 449, 496	816 535, 994	825 534, 600	115 68, 580	3 7, 027	0 734	25 16, 200	216 156, 222	528 350, 460	345 227, 340	725 484, 461
	野菜	4, 805 3, 143, 126	515 322, 380	695 449, 496	816 535, 994	825 534, 600	115 68, 580	3 7, 027	0 734	25 16, 200	216 156, 222	525 340, 092	345 227, 340	725 484, 461
	果実	3 10, 368	0 0	0 0	0 0	0 0	0 0	0 0	0 0	0 0	0 0	3 10, 368	0 0	0 0
	その他	0 0	0 0	0 0	0 0	0 0	0 0	0 0	0 0	0 0	0 0	0 0	0 0	0 0
福井県	総　数	187 63, 644	0 0	0 0	0 0	0 0	0 0	0 0	0 0	0 0	57 43, 016	10 7, 128	116 9, 396	4 4, 104
	野菜	187 63, 644	0 0	0 0	0 0	0 0	0 0	0 0	0 0	0 0	57 43, 016	10 7, 128	116 9, 396	4 4, 104
	果実	0 0	0 0	0 0	0 0	0 0	0 0	0 0	0 0	0 0	0 0	0 0	0 0	0 0
	その他	0 0	0 0	0 0	0 0	0 0	0 0	0 0	0 0	0 0	0 0	0 0	0 0	0 0
山梨県	総　数	741, 598 679, 361, 057	2, 775 1, 000, 566	2, 558 1, 091, 610	2, 711 1, 124, 064	10, 177 3, 559, 449	29, 158 15, 850, 354	84, 192 52, 872, 828	215, 419 160, 891, 512	190, 794 206, 970, 456	103, 050 145, 906, 401	44, 163 57, 375, 122	45, 588 25, 873, 086	11, 013 6, 845, 609
	野菜	114, 476 36, 828, 113	2, 413 1, 000, 566	2, 558 1, 091, 610	2, 711 1, 124, 064	10, 071 3, 190, 305	25, 727 7, 120, 906	38, 803 11, 500, 018	5, 236 2, 000, 343	3, 314 1, 266, 487	3, 331 1, 368, 813	3, 709 1, 622, 418	8, 595 3, 160, 001	8, 008 2, 382, 582
	果実	621, 694 633, 403, 280	0 0	0 0	0 0	106 369, 144	3, 431 8, 729, 448	45, 389 41, 372, 810	210, 183 158, 891, 169	187, 480 205, 703, 969	99, 719 144, 537, 588	39, 787 54, 199, 789	34, 944 18, 832, 563	655 766, 800
	その他	5, 428 9, 129, 664	362 0	0 0	0 0	0 0	0 0	0 0	0 0	0 0	0 0	667 1, 552, 915	2, 049 3, 880, 522	2, 350 3, 696, 227
長野県	総　数	3, 694, 631 1, 043, 357, 383	94, 861 52, 150, 550	83, 957 36, 085, 572	86, 271 32, 062, 749	67, 847 31, 169, 610	229, 403 55, 707, 819	440, 983 78, 237, 792	560, 370 127, 972, 205	506, 794 170, 834, 803	679, 149 145, 292, 531	658, 171 164, 699, 053	179, 140 81, 094, 522	107, 685 68, 050, 177
	野菜	3, 554, 127 901, 620, 415	91, 811 45, 460, 004	82, 874 33, 461, 388	86, 271 32, 062, 749	67, 818 31, 025, 916	229, 396 55, 673, 864	439, 746 77, 098, 025	556, 124 125, 503, 651	497, 502 162, 198, 907	659, 524 121, 525, 360	608, 935 119, 443, 511	142, 171 52, 936, 226	91, 955 45, 230, 814
	果実	130, 564 116, 466, 988	10 28, 080	0 0	0 0	11 128, 304	2 22, 680	1, 228 1, 119, 096	4, 196 2, 449, 762	9, 274 8, 618, 886	19, 625 23, 767, 171	49, 236 45, 255, 542	36, 913 27, 949, 316	10, 069 7, 128, 151
	その他	9, 940 25, 269, 980	3, 040 6, 662, 466	1, 083 2, 624, 184	0 0	18 15, 390	5 11, 275	9 20, 671	50 18, 792	18 17, 010	0 0	0 0	56 208, 980	5, 661 15, 691, 212
岐阜県	総　数	36, 989 11, 961, 878	2, 957 1, 193, 660	8 5, 303	15 44, 875	13 8, 888	2, 342 437, 045	3, 224 564, 287	74 75, 635	485 264, 438	3, 402 1, 434, 608	5, 305 1, 715, 721	17, 789 5, 673, 758	1, 375 543, 660
	野菜	6, 902 1, 944, 662	4 2, 204	8 5, 303	5 2, 755	13 8, 888	2, 342 437, 045	3, 224 564, 287	74 75, 635	485 264, 438	397 235, 700	98 99, 501	127 126, 230	125 122, 676
	果実	30, 029 9, 917, 640	2, 950 1, 166, 616	0 0	0 0	0 0	0 0	0 0	0 0	0 0	3, 005 1, 198, 908	5, 204 1, 591, 380	17, 662 5, 547, 528	1, 208 413, 208
	その他	58 99, 576	3 24, 840	0 0	10 42, 120	0 0	0 0	0 0	0 0	0 0	0 0	3 24, 840	0 0	42 7, 776
静岡県	総　数	1, 739, 066 657, 515, 320	486, 772 138, 486, 863	589, 728 178, 349, 194	144, 331 61, 087, 608	62, 264 25, 985, 608	32, 060 20, 250, 997	25, 582 20, 521, 607	26, 326 24, 816, 130	19, 700 22, 041, 016	83, 239 39, 247, 865	88, 041 42, 572, 540	71, 928 33, 741, 028	109, 095 50, 414, 864
	野菜	534, 740 245, 080, 523	121, 160 39, 258, 030	129, 735 30, 885, 022	61, 862 23, 147, 597	33, 000 15, 509, 500	27, 272 15, 293, 257	19, 364 13, 299, 539	17, 322 14, 391, 970	13, 909 13, 860, 988	14, 939 13, 708, 673	20, 689 18, 623, 451	24, 514 17, 139, 592	50, 974 29, 962, 904
	果実	1, 204, 241 412, 308, 762	365, 572 99, 187, 362	459, 993 147, 464, 172	82, 469 37, 940, 011	29, 264 10, 476, 108	4, 788 4, 957, 740	6, 202 7, 200, 468	9, 020 10, 445, 760	5, 776 8, 151, 840	68, 285 25, 511, 004	67, 342 23, 930, 297	47, 409 16, 592, 040	58, 121 20, 451, 960
	その他	85 126, 035	40 41, 471	0 0	0 0	0 0	0 0	16 21, 600	−16 −21, 600	15 28, 188	15 28, 188	10 18, 792	5 9, 396	0 0
愛知県	総　数	2, 897, 620 659, 096, 397	536, 057 71, 630, 757	628, 885 71, 319, 711	570, 582 95, 666, 268	301, 060 88, 476, 042	250, 137 55, 036, 428	59, 165 33, 199, 577	71, 680 52, 612, 320	51, 435 48, 449, 261	10, 713 16, 128, 709	17, 336 22, 587, 516	122, 187 35, 981, 359	278, 383 68, 008, 449
	野菜	2, 552, 415 505, 122, 902	496, 878 60, 448, 967	606, 283 66, 992, 367	564, 842 93, 772, 920	286, 379 76, 650, 150	248, 174 52, 547, 568	46, 964 22, 087, 997	9, 662 13, 553, 601	7, 553 15, 818, 508	5, 867 12, 261, 445	16, 740 22, 243, 825	91, 138 28, 045, 067	171, 935 40, 700, 487
	果実	344, 523 153, 503, 783	39, 149 11, 151, 324	22, 590 4, 322, 322	5, 740 1, 893, 348	14, 681 11, 825, 892	1, 963 2, 488, 860	11, 619 10, 760, 904	61, 986 39, 039, 927	43, 864 32, 618, 657	4, 845 3, 865, 774	596 341, 715	31, 049 7, 935, 320	106, 441 27, 259, 740
	その他	682 469, 712	30 30, 466	12 5, 022	0 0	0 0	0 0	582 350, 676	32 18, 792	18 12, 096	1 1, 490	0 1, 976	0 972	7 48, 222
三重県	総　数	32, 356 7, 086, 314	47 46, 289	18 19, 008	2, 188 396, 202	23, 005 4, 331, 718	4, 293 1, 091, 232	9 6, 885	12 9, 720	0 0	0 0	18 14, 580	243 115, 745	2, 523 1, 054, 935
	野菜	2, 956 1, 336, 394	47 46, 289	18 19, 008	18 14, 962	5 4, 050	63 50, 220	9 6, 885	12 9, 720	0 0	0 0	18 14, 580	243 115, 745	2, 523 1, 054, 935
	果実	29, 400 5, 749, 920	0 0	0 0	2, 170 381, 240	23, 000 4, 327, 668	4, 230 1, 041, 012	0 0	0 0	0 0	0 0	0 0	0 0	0 0
	その他	0 0	0 0	0 0	0 0	0 0	0 0	0 0	0 0	0 0	0 0	0 0	0 0	0 0

種 別 産 地 別 月 別 取 扱 高 表　　令和 2年

上段数量、下段金額　単位：　kg, 円

産地	区分	総　数	1　月	2　月	3　月	4　月	5　月	6　月	7　月	8　月	9　月	10　月	11　月	12　月
滋賀県	総　数	43 55, 701	0 0	0 0	0 0	0 0	0 0	0 0	0 108	2 3, 489	6 8, 748	19 26, 406	14 15, 077	2 1, 873
	野菜	43 55, 701	0 0	0 0	0 0	0 0	0 0	0 0	0 108	2 3, 489	6 8, 748	19 26, 406	14 15, 077	2 1, 873
	果実	0 0	0 0	0 0	0 0	0 0	0 0	0 0	0 0	0 0	0 0	0 0	0 0	0 0
	その他	0 0	0 0	0 0	0 0	0 0	0 0	0 0	0 0	0 0	0 0	0 0	0 0	0 0
京都府	総　数	5, 346 7, 105, 783	321 605, 058	308 402, 573	262 361, 683	641 509, 360	1, 028 543, 327	187 392, 513	192 384, 114	191 378, 393	546 1, 199, 413	515 1, 040, 693	398 794, 350	757 494, 306
	野菜	5, 112 6, 643, 327	321 605, 058	308 402, 573	262 361, 683	641 509, 360	1, 028 543, 327	187 392, 513	192 384, 114	178 341, 673	356 831, 781	484 982, 589	398 794, 350	757 494, 306
	果実	234 462, 456	0 0	0 0	0 0	0 0	0 0	0 0	0 0	13 36, 720	190 367, 632	31 58, 104	0 0	0 0
	その他	0 0	0 0	0 0	0 0	0 0	0 0	0 0	0 0	0 0	0 0	0 0	0 0	0 0
大阪府	総　数	4, 844 6, 090, 688	0 0	0 0	5 2, 970	3 2, 160	454 651, 693	3, 841 4, 893, 323	444 470, 071	51 40, 533	36 23, 674	10 6, 264	0 0	0 0
	野菜	348 244, 335	0 0	0 0	5 2, 970	3 2, 160	7 4, 946	84 49, 901	152 113, 887	51 40, 533	36 23, 674	10 6, 264	0 0	0 0
	果実	4, 496 5, 846, 353	0 0	0 0	0 0	0 0	447 646, 747	3, 757 4, 843, 422	292 356, 184	0 0	0 0	0 0	0 0	0 0
	その他	0 0	0 0	0 0	0 0	0 0	0 0	0 0	0 0	0 0	0 0	0 0	0 0	0 0
兵庫県	総　数	113, 154 23, 488, 752	9, 081 3, 368, 068	16, 004 3, 396, 973	12, 095 3, 675, 735	10, 953 2, 476, 336	26, 885 1, 985, 052	1, 582 406, 933	7, 242 1, 370, 823	7, 095 1, 621, 997	2, 232 359, 230	62 26, 389	2, 056 516, 064	17, 867 4, 285, 152
	野菜	113, 154 23, 488, 752	9, 081 3, 368, 068	16, 004 3, 396, 973	12, 095 3, 675, 735	10, 953 2, 476, 336	26, 885 1, 985, 052	1, 582 406, 933	7, 242 1, 370, 823	7, 095 1, 621, 997	2, 232 359, 230	62 26, 389	2, 056 516, 064	17, 867 4, 285, 152
	果実	0 0	0 0	0 0	0 0	0 0	0 0	0 0	0 0	0 0	0 0	0 0	0 0	0 0
	その他	0 0	0 0	0 0	0 0	0 0	0 0	0 0	0 0	0 0	0 0	0 0	0 0	0 0
奈良県	総　数	152, 590 52, 984, 820	850 333, 936	0 0	0 0	0 0	192 74, 736	625 304, 722	205 131, 640	3, 434 2, 113, 992	3, 701 1, 190, 894	53, 127 13, 315, 968	66, 086 24, 697, 764	24, 370 10, 821, 168
	野菜	1, 075 572, 658	0 0	0 0	0 0	0 0	192 74, 736	625 304, 722	205 131, 640	51 57, 780	0 0	2 3, 780	0 0	0 0
	果実	151, 515 52, 412, 162	850 333, 936	0 0	0 0	0 0	0 0	0 0	0 0	3, 383 2, 056, 212	3, 701 1, 190, 894	53, 125 13, 312, 188	66, 086 24, 697, 764	24, 370 10, 821, 168
	その他	0 0	0 0	0 0	0 0	0 0	0 0	0 0	0 0	0 0	0 0	0 0	0 0	0 0
和歌山県	総　数	4, 490, 862 1, 413, 176, 962	289, 468 67, 194, 844	178, 843 47, 533, 687	152, 223 38, 980, 656	59, 185 14, 398, 776	69, 488 34, 624, 303	259, 499 199, 083, 420	9, 644 6, 562, 911	8, 372 5, 162, 972	39, 567 18, 177, 068	674, 702 177, 124, 563	896, 095 256, 768, 553	1, 853, 776 547, 565, 209
	野菜	313, 579 233, 633, 077	25 17, 982	128 128, 520	15 10, 692	5 7, 884	42, 000 27, 705, 888	253, 776 194, 025, 132	9, 180 6, 018, 159	7, 247 4, 853, 876	1, 190 830, 303	6 12, 069	3 13, 500	4 9, 072
	果実	4, 173, 168 1, 176, 389, 324	289, 443 67, 176, 862	178, 687 47, 351, 167	152, 189 38, 918, 124	59, 180 14, 390, 892	25, 078 6, 011, 388	5, 380 4, 601, 448	464 544, 752	547 153, 090	38, 377 17, 346, 765	674, 640 177, 015, 726	895, 654 255, 794, 717	1, 853, 529 547, 084, 393
	その他	4, 115 3, 154, 561	0 0	28 54, 000	19 51, 840	0 0	2, 410 907, 027	343 456, 840	0 0	578 156, 006	0 0	56 96, 768	438 960, 336	243 471, 744
鳥取県	総　数	6, 631 3, 105, 799	0 0	0 0	690 356, 184	260 107, 050	641 452, 520	1, 140 668, 390	1, 179 375, 516	0 0	0 0	0 0	0 0	2, 721 1, 146, 139
	野菜	5, 452 2, 730, 283	0 0	0 0	690 356, 184	260 107, 050	641 452, 520	1, 140 668, 390	0 0	0 0	0 0	0 0	0 0	2, 721 1, 146, 139
	果実	1, 179 375, 516	0 0	0 0	0 0	0 0	0 0	0 0	1, 179 375, 516	0 0	0 0	0 0	0 0	0 0
	その他	0 0	0 0	0 0	0 0	0 0	0 0	0 0	0 0	0 0	0 0	0 0	0 0	0 0
島根県	総　数	1, 072 1, 927, 238	0 0	0 0	0 0	0 0	371 727, 660	604 1, 052, 612	97 146, 966	0 0	0 0	0 0	0 0	0 0
	野菜	26 38, 880	0 0	0 0	0 0	0 0	26 38, 880	0 0	0 0	0 0	0 0	0 0	0 0	0 0
	果実	1, 046 1, 888, 358	0 0	0 0	0 0	0 0	345 688, 780	604 1, 052, 612	97 146, 966	0 0	0 0	0 0	0 0	0 0
	その他	0 0	0 0	0 0	0 0	0 0	0 0	0 0	0 0	0 0	0 0	0 0	0 0	0 0

種 別 産 地 別 月 別 取 扱 高 表　　令和 2年

上段数量、下段金額　単位：　kg, 円

産地	区分	総　数	1　月	2　月	3　月	4　月	5　月	6　月	7　月	8　月	9　月	10　月	11　月	12　月
岡山県	総　数	21, 964 28, 248, 121	46 62, 224	61 58, 298	59 57, 693	997 896, 890	1, 079 1, 104, 840	1, 269 1, 083, 294	1, 645 2, 427, 726	2, 195 3, 761, 048	6, 228 7, 756, 096	5, 559 7, 265, 574	1, 660 2, 230, 254	1, 166 1, 544, 184
	野菜	9, 848 10, 034, 975	46 62, 224	61 58, 298	59 57, 693	997 896, 890	1, 079 1, 104, 840	1, 261 1, 065, 150	1, 205 1, 224, 887	950 977, 348	906 961, 686	1, 275 1, 389, 701	1, 017 1, 016, 442	992 1, 219, 816
	果実	12, 116 18, 213, 146	0 0	0 0	0 0	0 0	0 0	8 18, 144	440 1, 202, 839	1, 245 2, 783, 700	5, 322 6, 794, 410	4, 284 5, 875, 873	643 1, 213, 812	174 324, 368
	その他	0 0	0 0	0 0	0 0	0 0	0 0	0 0	0 0	0 0	0 0	0 0	0 0	0 0
広島県	総　数	32, 851 8, 896, 133	23 23, 598	6, 864 1, 620, 648	11, 204 3, 357, 990	12, 279 2, 925, 930	2, 095 711, 979	79 87, 199	79 81, 702	200 68, 256	2 5, 954	26 12, 877	0 0	0 0
	野菜	1, 001 731, 679	23 23, 598	64 65, 988	355 217, 350	89 88, 122	90 94, 608	74 75, 924	79 81, 702	200 68, 256	2 5, 954	25 10, 177	0 0	0 0
	果実	31, 840 8, 141, 904	0 0	6, 800 1, 554, 660	10, 849 3, 140, 640	12, 190 2, 837, 808	2, 000 606, 096	0 0	0 0	0 0	0 0	1 2, 700	0 0	0 0
	その他	10 22, 550	0 0	0 0	0 0	0 0	5 11, 275	5 11, 275	0 0	0 0	0 0	0 0	0 0	0 0
山口県	総　数	2, 014 1, 390, 176	12 28, 782	6 18, 522	1, 683 1, 089, 990	310 203, 472	1 3, 024	0 0	0 0	0 0	0 0	0 14, 850	2 13, 230	0 18, 306
	野菜	24 112, 752	12 28, 782	6 18, 522	3 12, 798	0 3, 240	1 3, 024	0 0	0 0	0 0	0 0	0 14, 850	2 13, 230	0 18, 306
	果実	1, 990 1, 277, 424	0 0	0 0	1, 680 1, 077, 192	310 200, 232	0 0	0 0	0 0	0 0	0 0	0 0	0 0	0 0
	その他	0 0	0 0	0 0	0 0	0 0	0 0	0 0	0 0	0 0	0 0	0 0	0 0	0 0
徳島県	総　数	964, 099 178, 348, 063	3, 401 3, 410, 073	3, 814 4, 553, 785	115, 081 27, 599, 631	546, 797 85, 632, 780	267, 072 38, 660, 352	2, 514 1, 100, 652	2, 148 1, 825, 125	6, 557 4, 499, 951	2, 003 1, 579, 778	2, 371 2, 000, 478	2, 196 1, 839, 092	10, 145 5, 646, 366
	野菜	963, 494 178, 131, 977	3, 401 3, 410, 073	3, 814 4, 549, 217	115, 081 27, 599, 145	546, 797 85, 632, 780	266, 951 38, 620, 716	2, 451 1, 081, 860	2, 108 1, 811, 517	6, 462 4, 462, 367	1, 957 1, 564, 226	2, 342 1, 990, 758	2, 011 1, 808, 960	10, 119 5, 600, 358
	果実	0 0	0 0	0 0	0 0	0 0	0 0	0 0	0 0	0 0	0 0	0 0	0 0	0 0
	その他	605 216, 086	0 0	0 4, 568	0 486	0 0	121 39, 636	63 18, 792	40 13, 608	95 37, 584	46 15, 552	29 9, 720	185 30, 132	26 46, 008
香川県	総　数	351, 911 91, 398, 911	92, 265 22, 300, 229	95, 316 18, 883, 563	23, 461 7, 938, 503	8, 631 2, 883, 687	6, 145 2, 542, 721	59 63, 752	12, 400 12, 075, 259	8, 132 3, 840, 912	2 3, 661	23 15, 309	11, 893 1, 845, 874	93, 584 19, 005, 441
	野菜	350, 096 90, 745, 079	92, 265 22, 300, 229	95, 316 18, 883, 563	22, 681 7, 557, 047	8, 631 2, 883, 687	6, 145 2, 542, 721	49 47, 552	12, 400 12, 075, 259	8, 132 3, 840, 912	2 3, 661	23 15, 309	10, 868 1, 589, 698	93, 584 19, 005, 441
	果実	1, 815 653, 832	0 0	0 0	780 381, 456	0 0	0 0	10 16, 200	0 0	0 0	0 0	0 0	1, 025 256, 176	0 0
	その他	0 0	0 0	0 0	0 0	0 0	0 0	0 0	0 0	0 0	0 0	0 0	0 0	0 0
愛媛県	総　数	1, 524, 319 427, 284, 683	261, 611 69, 347, 826	235, 025 65, 681, 442	195, 163 62, 381, 848	106, 694 29, 245, 839	41, 096 8, 701, 765	721 282, 226	399 186, 062	21 205, 740	10, 518 2, 898, 612	82, 854 21, 596, 490	208, 230 58, 459, 995	381, 987 108, 296, 838
	野菜	1, 805 1, 306, 989	51 73, 656	123 68, 688	334 103, 324	9 38, 880	485 231, 768	111 108, 108	109 72, 230	8 34, 560	8 34, 560	99 118, 152	390 327, 159	78 95, 904
	果実	1, 521, 090 425, 209, 209	261, 560 69, 274, 170	234, 872 65, 596, 554	194, 829 62, 278, 524	106, 685 29, 206, 959	40, 174 8, 244, 234	0 0	0 0	0 0	10, 510 2, 864, 052	82, 755 21, 478, 338	207, 796 58, 065, 444	381, 909 108, 200, 934
	その他	1, 424 768, 485	0 0	30 16, 200	0 0	0 0	437 225, 763	610 174, 118	290 113, 832	13 171, 180	0 0	0 0	44 67, 392	0 0
高知県	総　数	493, 009 298, 934, 447	52, 593 32, 061, 130	59, 062 32, 698, 797	62, 771 33, 227, 335	52, 563 32, 384, 327	67, 293 36, 726, 731	44, 618 28, 051, 696	14, 832 14, 608, 699	9, 251 9, 670, 213	3, 320 5, 569, 064	11, 511 9, 625, 510	41, 480 23, 868, 930	73, 715 40, 442, 015
	野菜	436, 228 261, 613, 538	50, 765 29, 926, 002	53, 489 30, 445, 826	54, 070 29, 626, 130	49, 906 30, 786, 725	63, 747 34, 482, 158	35, 412 22, 253, 280	6, 126 9, 110, 898	8, 364 8, 834, 725	3, 320 5, 569, 064	9, 645 8, 528, 446	33, 127 15, 695, 423	68, 257 36, 354, 861
	果実	56, 781 37, 320, 909	1, 828 2, 135, 128	5, 573 2, 252, 971	8, 701 3, 601, 205	2, 657 1, 597, 602	3, 546 2, 244, 573	9, 206 5, 798, 416	8, 706 5, 497, 801	887 835, 488	0 0	1, 866 1, 097, 064	8, 353 8, 173, 507	5, 458 4, 087, 154
	その他	0 0	0 0	0 0	0 0	0 0	0 0	0 0	0 0	0 0	0 0	0 0	0 0	0 0
福岡県	総　数	236, 835 128, 999, 660	47, 547 20, 013, 542	37, 097 17, 331, 579	29, 227 18, 650, 045	39, 588 16, 522, 097	12, 149 6, 986, 077	4, 826 5, 539, 883	3, 409 5, 029, 401	3, 312 5, 783, 554	3, 216 4, 915, 272	4, 267 6, 049, 976	12, 403 7, 672, 445	39, 794 14, 505, 789
	野菜	210, 731 102, 281, 961	40, 853 12, 816, 487	29, 053 10, 387, 071	26, 371 13, 940, 067	37, 831 13, 937, 052	11, 714 6, 398, 665	4, 826 5, 539, 883	3, 409 5, 029, 401	3, 293 5, 759, 362	3, 122 4, 800, 576	4, 177 5, 920, 765	8, 324 5, 809, 661	37, 758 11, 942, 971
	果実	26, 104 26, 717, 699	6, 694 7, 197, 055	8, 044 6, 944, 508	2, 856 4, 709, 978	1, 757 2, 585, 045	435 587, 412	0 0	0 0	19 24, 192	94 114, 696	90 129, 211	4, 079 1, 862, 784	2, 036 2, 562, 818
	その他	0 0	0 0	0 0	0 0	0 0	0 0	0 0	0 0	0 0	0 0	0 0	0 0	0 0

種 別 産 地 別 月 別 取 扱 高 表　　令和 2年

上段数量、下段金額　単位：　kg, 円

産地	区分	総　数	1　月	2　月	3　月	4　月	5　月	6　月	7　月	8　月	9　月	10　月	11　月	12　月
佐賀県	総　数	1, 422, 271 280, 909, 012	81, 011 26, 721, 672	76, 929 31, 916, 568	143, 595 41, 459, 552	451, 686 48, 573, 933	375, 079 30, 260, 743	26, 400 17, 346, 915	11, 626 10, 982, 491	13, 258 11, 409, 675	4, 593 2, 360, 048	37, 411 7, 848, 915	87, 527 21, 745, 851	113, 156 30, 282, 649
	野菜	1, 046, 558 148, 502, 103	23, 938 9, 216, 168	32, 641 13, 980, 144	108, 822 25, 645, 436	445, 760 45, 632, 661	372, 874 27, 046, 328	17, 802 8, 253, 529	2, 142 1, 290, 767	72 103, 253	36 63, 644	304 112, 227	15, 719 6, 584, 973	26, 448 10, 572, 973
	果実	375, 713 132, 406, 909	57, 073 17, 505, 504	44, 288 17, 936, 424	34, 773 15, 814, 116	5, 926 2, 941, 272	2, 205 3, 214, 415	8, 598 9, 093, 386	9, 484 9, 691, 724	13, 186 11, 306, 422	4, 557 2, 296, 404	37, 107 7, 736, 688	71, 808 15, 160, 878	86, 708 19, 709, 676
	その他	0 0	0 0	0 0	0 0	0 0	0 0	0 0	0 0	0 0	0 0	0 0	0 0	0 0
長崎県	総　数	1, 468, 911 323, 504, 189	207, 091 32, 183, 328	61, 033 13, 410, 007	180, 663 29, 711, 806	145, 806 30, 067, 715	251, 371 65, 539, 196	89, 537 30, 208, 916	6, 434 4, 493, 839	3, 103 2, 609, 386	1, 080 434, 515	153, 861 35, 314, 346	162, 929 39, 202, 046	206, 003 40, 329, 089
	野菜	901, 877 173, 423, 905	134, 363 15, 256, 791	44, 519 7, 570, 859	170, 037 24, 465, 319	134, 910 24, 591, 371	249, 168 63, 021, 125	84, 742 25, 448, 402	1, 862 746, 822	26 28, 834	14 16, 469	2, 565 813, 756	6, 923 1, 770, 758	72, 748 9, 693, 399
	果実	563, 624 148, 319, 015	72, 689 16, 906, 320	16, 475 5, 818, 932	10, 430 5, 150, 844	10, 390 5, 213, 516	1, 807 2, 270, 765	3, 975 4, 334, 560	4, 069 3, 504, 276	2, 645 2, 378, 376	780 269, 892	151, 210 34, 460, 154	155, 957 37, 406, 016	133, 197 30, 605, 364
	その他	3, 410 1, 761, 269	39 20, 217	39 20, 216	196 95, 643	506 262, 828	396 247, 306	820 425, 954	503 242, 741	432 202, 176	286 148, 154	86 40, 436	49 25, 272	58 30, 326
熊本県	総　数	1, 481, 275 497, 311, 110	101, 391 43, 898, 840	149, 535 62, 622, 241	187, 693 71, 575, 441	256, 500 80, 195, 973	314, 639 84, 816, 535	107, 776 30, 658, 871	11, 057 3, 622, 401	2, 176 851, 612	11, 922 3, 782, 101	75, 359 25, 362, 173	142, 951 42, 769, 688	120, 276 47, 155, 234
	野菜	553, 525 193, 530, 003	50, 213 18, 370, 156	60, 443 27, 326, 470	46, 900 23, 959, 967	73, 832 25, 532, 904	105, 503 21, 910, 542	50, 140 13, 598, 858	6, 346 2, 095, 745	511 241, 002	316 130, 545	18, 842 11, 979, 040	58, 584 23, 646, 182	81, 895 24, 738, 592
	果実	914, 622 297, 135, 868	50, 844 24, 864, 624	89, 080 35, 269, 311	140, 520 47, 169, 488	181, 566 54, 233, 661	205, 437 61, 947, 126	55, 141 15, 885, 914	2, 683 462, 834	0 0	10, 815 3, 246, 804	56, 179 13, 291, 776	84, 336 19, 055, 466	38, 021 21, 708, 864
	その他	13, 128 6, 645, 239	334 664, 060	12 26, 460	273 445, 986	1, 102 429, 408	3, 699 958, 867	2, 495 1, 174, 099	2, 028 1, 063, 822	1, 665 610, 610	791 404, 752	338 91, 357	31 68, 040	360 707, 778
大分県	総　数	318, 563 166, 845, 321	30, 583 17, 650, 127	24, 207 10, 117, 710	51, 275 19, 639, 150	33, 906 14, 801, 118	26, 149 16, 163, 677	19, 360 19, 421, 203	28, 888 24, 277, 302	21, 360 18, 405, 026	11, 899 3, 482, 646	5, 102 1, 061, 699	16, 311 6, 008, 422	49, 523 15, 817, 241
	野菜	9, 720 15, 968, 367	4, 298 11, 904, 959	66 101, 358	55 90, 631	200 141, 478	976 545, 116	56 100, 725	102 129, 258	1, 116 1, 094, 138	419 203, 658	577 275, 567	1, 774 1, 249, 510	81 131, 969
	果実	308, 843 150, 876, 954	26, 285 5, 745, 168	24, 141 10, 016, 352	51, 220 19, 548, 519	33, 706 14, 659, 640	25, 173 15, 618, 561	19, 304 19, 320, 478	28, 786 24, 148, 044	20, 244 17, 310, 888	11, 480 3, 278, 988	4, 525 786, 132	14, 537 4, 758, 912	49, 442 15, 685, 272
	その他	0 0	0 0	0 0	0 0	0 0	0 0	0 0	0 0	0 0	0 0	0 0	0 0	0 0
宮崎県	総　数	756, 968 357, 557, 418	135, 072 86, 676, 785	117, 285 66, 442, 874	90, 475 44, 774, 856	71, 676 29, 983, 007	52, 214 18, 808, 144	9, 360 6, 355, 696	1, 539 1, 373, 058	7, 262 3, 007, 778	41, 806 12, 164, 267	13, 720 5, 850, 470	71, 825 30, 011, 826	144, 734 52, 108, 657
	野菜	621, 794 283, 780, 117	119, 473 74, 885, 500	94, 826 52, 810, 142	74, 057 36, 497, 780	66, 940 26, 257, 115	50, 880 15, 104, 608	7, 992 3, 272, 134	1, 358 863, 190	2, 215 1, 267, 952	1, 150 733, 763	5, 885 4, 325, 510	63, 387 22, 804, 716	133, 631 44, 957, 707
	果実	134, 820 72, 886, 949	15, 583 11, 752, 081	22, 431 13, 559, 184	16, 389 8, 200, 936	4, 703 3, 640, 464	1, 298 3, 609, 144	1, 331 2, 990, 250	145 418, 932	5, 019 1, 671, 462	40, 630 11, 367, 648	7, 800 1, 441, 260	8, 415 7, 152, 246	11, 076 7, 083, 342
	その他	354 890, 352	16 39, 204	28 73, 548	29 76, 140	33 85, 428	36 94, 392	37 93, 312	36 90, 936	28 68, 364	26 62, 856	35 83, 700	23 54, 864	27 67, 608
鹿児島県	総　数	756, 554 185, 534, 619	44, 220 11, 515, 392	151, 937 28, 914, 494	201, 632 43, 363, 874	220, 830 47, 189, 639	86, 989 23, 205, 903	18, 657 9, 800, 299	4, 460 3, 724, 262	4, 024 3, 247, 484	977 1, 050, 894	739 830, 088	5, 752 3, 603, 906	16, 337 9, 088, 384
	野菜	642, 066 158, 342, 270	31, 074 8, 664, 732	130, 517 24, 457, 334	169, 762 36, 574, 562	197, 580 41, 883, 599	65, 508 17, 296, 359	15, 523 8, 075, 485	4, 436 3, 694, 129	4, 024 3, 245, 508	837 976, 860	739 830, 088	5, 752 3, 603, 906	16, 314 9, 039, 708
	果実	114, 488 27, 192, 349	13, 146 2, 850, 660	21, 420 4, 457, 160	31, 870 6, 789, 312	23, 250 5, 306, 040	21, 481 5, 909, 544	3, 134 1, 724, 814	24 30, 133	0 1, 976	140 74, 034	0 0	0 0	23 48, 676
	その他	0 0	0 0	0 0	0 0	0 0	0 0	0 0	0 0	0 0	0 0	0 0	0 0	0 0
沖縄県	総　数	33, 560 25, 537, 310	3, 360 2, 886, 124	3, 161 3, 161, 674	3, 006 2, 919, 345	3, 139 2, 555, 634	8, 023 3, 629, 012	2, 595 1, 147, 404	1, 633 2, 290, 306	1, 360 1, 051, 918	621 860, 589	1, 650 1, 384, 403	1, 603 1, 514, 235	3, 409 2, 136, 666
	野菜	27, 279 21, 591, 857	3, 290 2, 783, 589	2, 976 3, 008, 897	2, 929 2, 849, 717	2, 990 2, 435, 754	7, 554 3, 378, 755	312 305, 955	780 774, 096	1, 282 909, 056	554 728, 289	1, 648 1, 382, 189	1, 603 1, 514, 235	1, 361 1, 521, 325
	果実	6, 281 3, 945, 453	70 102, 535	185 152, 777	77 69, 628	149 119, 880	469 250, 257	2, 283 841, 449	853 1, 516, 210	78 142, 862	67 132, 300	2 2, 214	0 0	2, 048 615, 341
	その他	0 0	0 0	0 0	0 0	0 0	0 0	0 0	0 0	0 0	0 0	0 0	0 0	0 0
台湾	総　数	14, 744 4, 203, 212	0 0	0 0	2, 044 563, 855	9, 402 1, 664, 604	2, 010 856, 181	941 669, 022	206 279, 860	41 15, 725	15 23, 339	22 33, 048	33 47, 034	30 50, 544
	野菜	7, 837 1, 327, 347	0 0	0 0	304 47, 898	7, 262 994, 356	120 43, 481	33 57, 094	16 27, 140	2 3, 413	15 23, 339	22 33, 048	33 47, 034	30 50, 544
	果実	6, 907 2, 875, 865	0 0	0 0	1, 740 515, 957	2, 140 670, 248	1, 890 812, 700	908 611, 928	190 252, 720	39 12, 312	0 0	0 0	0 0	0 0
	その他	0 0	0 0	0 0	0 0	0 0	0 0	0 0	0 0	0 0	0 0	0 0	0 0	0 0

種 別 産 地 別 月 別 取 扱 高 表　　令和 2年

上段数量、下段金額　単位：　kg, 円

産地	区分	総　数	1　月	2　月	3　月	4　月	5　月	6　月	7　月	8　月	9　月	10　月	11　月	12　月
アメリカ	総　数	624, 890 250, 855, 348	48, 058 16, 904, 004	76, 722 24, 557, 510	86, 882 27, 807, 573	98, 586 31, 501, 286	94, 877 35, 449, 841	67, 872 31, 724, 431	35, 979 16, 125, 517	13, 090 10, 071, 559	17, 727 12, 774, 952	20, 929 15, 574, 247	22, 756 13, 441, 504	41, 412 14, 922, 924
	野菜	15, 296 8, 592, 205	1, 048 645, 977	1, 286 773, 844	1, 356 746, 652	460 239, 026	372 176, 439	834 376, 624	806 454, 759	1, 513 686, 628	1, 742 739, 042	2, 240 1, 819, 350	1, 826 1, 113, 989	1, 813 819, 875
	果実	609, 040 241, 528, 538	46, 936 16, 176, 638	75, 381 23, 720, 810	85, 503 27, 012, 753	98, 076 31, 204, 588	94, 481 35, 227, 318	66, 988 31, 290, 135	35, 073 15, 555, 414	11, 555 9, 340, 435	15, 966 12, 012, 971	18, 637 13, 674, 243	20, 850 12, 217, 960	39, 594 14, 095, 273
	その他	554 734, 605	74 81, 389	55 62, 856	23 48, 168	50 57, 672	24 46, 084	50 57, 672	100 115, 344	22 44, 496	19 22, 939	52 80, 654	80 109, 555	5 7, 776
オーストラリア	総　数	170, 995 55, 562, 471	4, 574 1, 208, 790	1, 819 430, 920	0 0	3, 392 1, 363, 392	15, 141 6, 359, 101	9, 677 3, 168, 210	6, 690 1, 998, 896	25, 866 8, 445, 584	30, 701 10, 324, 739	22, 536 7, 522, 057	27, 118 7, 919, 057	23, 481 6, 821, 725
	野菜	1, 402 1, 500, 999	7 7, 722	0 0	0 0	2 2, 052	23 15, 078	12 11, 459	14 23, 144	61 48, 368	405 314, 435	644 780, 372	231 293, 604	3 4, 765
	果実	169, 593 54, 061, 472	4, 567 1, 201, 068	1, 819 430, 920	0 0	3, 390 1, 361, 340	15, 118 6, 344, 023	9, 665 3, 156, 751	6, 676 1, 975, 752	25, 805 8, 397, 216	30, 296 10, 010, 304	21, 892 6, 741, 685	26, 887 7, 625, 453	23, 478 6, 816, 960
	その他	0 0	0 0	0 0	0 0	0 0	0 0	0 0	0 0	0 0	0 0	0 0	0 0	0 0
中国	総　数	664, 565 168, 423, 322	48, 601 11, 105, 095	51, 558 12, 626, 655	70, 900 18, 523, 684	63, 683 17, 300, 644	34, 764 8, 042, 267	51, 585 10, 796, 650	60, 550 11, 676, 618	59, 008 14, 555, 147	49, 044 16, 012, 207	62, 923 18, 598, 109	55, 079 14, 186, 877	56, 870 14, 999, 369
	野菜	633, 658 151, 804, 999	44, 834 9, 201, 865	48, 090 10, 799, 029	68, 447 17, 216, 311	61, 734 16, 300, 585	33, 764 7, 482, 168	50, 017 9, 916, 649	59, 478 11, 060, 142	57, 489 13, 716, 247	47, 741 15, 256, 423	60, 340 17, 133, 661	51, 113 12, 066, 317	50, 611 11, 655, 602
	果実	143 132, 084	0 0	0 0	0 0	0 0	0 0	0 0	0 0	0 0	1 3, 240	2 3, 348	0 0	140 125, 496
	その他	30, 764 16, 486, 239	3, 767 1, 903, 230	3, 468 1, 827, 626	2, 453 1, 307, 373	1, 949 1, 000, 059	1, 000 560, 099	1, 568 880, 001	1, 072 616, 476	1, 519 838, 900	1, 302 752, 544	2, 581 1, 461, 100	3, 966 2, 120, 560	6, 119 3, 218, 271
ニュージーランド	総　数	649, 560 216, 977, 889	2, 125 1, 019, 622	61, 732 7, 368, 273	104, 290 12, 153, 852	158, 604 44, 902, 429	131, 818 32, 874, 397	43, 115 27, 034, 950	39, 894 25, 249, 451	40, 271 25, 427, 493	31, 239 20, 019, 336	18, 382 11, 165, 627	9, 527 5, 339, 816	8, 563 4, 422, 643
	野菜	390, 977 54, 660, 517	423 356, 060	61, 721 7, 331, 985	104, 290 12, 153, 852	118, 105 16, 998, 854	104, 955 16, 496, 406	99 62, 034	83 51, 090	92 60, 352	276 250, 568	299 353, 088	264 286, 469	370 259, 759
	果実	258, 583 162, 317, 372	1, 702 663, 562	11 36, 288	0 0	40, 499 27, 903, 575	26, 863 16, 377, 991	43, 016 26, 972, 916	39, 811 25, 198, 361	40, 179 25, 367, 141	30, 963 19, 768, 768	18, 083 10, 812, 539	9, 263 5, 053, 347	8, 193 4, 162, 884
	その他	0 0	0 0	0 0	0 0	0 0	0 0	0 0	0 0	0 0	0 0	0 0	0 0	0 0
フィリピン	総　数	1, 989, 691 400, 078, 426	158, 390 28, 279, 522	174, 856 33, 113, 053	194, 521 40, 361, 148	149, 643 33, 748, 249	168, 232 36, 190, 833	193, 052 37, 635, 806	158, 798 31, 853, 556	145, 332 32, 565, 555	138, 801 31, 728, 895	166, 809 35, 421, 224	168, 365 31, 283, 690	172, 892 27, 896, 895
	野菜	17, 685 12, 758, 937	3, 155 1, 952, 263	3, 276 1, 986, 799	4, 690 3, 063, 655	1, 718 1, 555, 591	1, 297 1, 143, 572	602 583, 829	86 136, 183	98 152, 819	671 329, 590	1, 034 841, 463	709 619, 003	349 394, 170
	果実	1, 971, 878 387, 174, 337	155, 227 26, 318, 187	171, 572 31, 117, 182	189, 831 37, 297, 493	147, 917 32, 183, 586	166, 935 35, 047, 261	192, 434 37, 033, 833	158, 696 31, 699, 229	145, 222 32, 399, 128	138, 118 31, 385, 697	165, 763 34, 566, 153	167, 644 30, 651, 079	172, 519 27, 475, 509
	その他	128 145, 152	8 9, 072	8 9, 072	0 0	8 9, 072	0 0	16 18, 144	16 18, 144	12 13, 608	12 13, 608	12 13, 608	12 13, 608	24 27, 216
韓国	総　数	87, 279 49, 478, 244	5, 598 4, 539, 589	7, 895 6, 447, 042	9, 143 6, 427, 998	8, 382 4, 766, 540	6, 319 3, 684, 962	12, 984 6, 877, 078	12, 970 6, 474, 111	2, 128 1, 210, 018	454 317, 761	467 398, 674	4, 791 3, 530, 472	16, 148 4, 803, 999
	野菜	87, 232 49, 295, 940	5, 598 4, 539, 589	7, 895 6, 447, 042	9, 143 6, 427, 998	8, 382 4, 766, 540	6, 319 3, 684, 962	12, 953 6, 758, 278	12, 961 6, 438, 471	2, 122 1, 186, 258	454 317, 761	466 394, 570	4, 791 3, 530, 472	16, 148 4, 803, 999
	果実	1 4, 104	0 0	0 0	0 0	0 0	0 0	0 0	0 0	0 0	0 0	1 4, 104	0 0	0 0
	その他	46 178, 200	0 0	0 0	0 0	0 0	0 0	31 118, 800	9 35, 640	6 23, 760	0 0	0 0	0 0	0 0
タイ	総　数	9, 872 8, 081, 366	908 802, 746	1, 458 1, 013, 859	2, 665 1, 439, 031	1, 046 560, 293	1, 079 836, 044	225 283, 568	148 318, 385	221 470, 127	402 543, 662	157 365, 463	498 586, 313	1, 065 861, 875
	野菜	4, 701 4, 950, 919	338 330, 254	623 426, 732	1, 505 712, 160	571 332, 132	34 97, 000	110 212, 612	138 309, 313	220 469, 641	402 543, 662	157 365, 463	304 522, 620	299 629, 330
	果実	3, 271 2, 562, 481	400 421, 192	645 531, 075	880 648, 895	295 178, 481	935 705, 240	105 68, 040	10 9, 072	1 486	0 0	0 0	0 0	0 0
	その他	1, 900 567, 966	170 51, 300	190 56, 052	280 77, 976	180 49, 680	110 33, 804	10 2, 916	0 0	0 0	0 0	0 0	194 63, 693	766 232, 545
マレーシア	総　数	520 213, 840	84 38, 880	0 0	0 0	84 38, 880	0 0	84 38, 880	0 0	184 58, 320	0 0	0 0	84 38, 880	0 0
	野菜	0 0	0 0	0 0	0 0	0 0	0 0	0 0	0 0	0 0	0 0	0 0	0 0	0 0
	果実	100 19, 440	0 0	0 0	0 0	0 0	0 0	0 0	0 0	100 19, 440	0 0	0 0	0 0	0 0
	その他	420 194, 400	84 38, 880	0 0	0 0	84 38, 880	0 0	84 38, 880	0 0	84 38, 880	0 0	0 0	84 38, 880	0 0

種 別 産 地 別 月 別 取 扱 高 表　　令和 2年

上段数量、下段金額　単位：　kg, 円

産地	区分	総　数	1　月	2　月	3　月	4　月	5　月	6　月	7　月	8　月	9　月	10　月	11　月	12　月
北朝鮮	総　数	6 23, 868	0 0	0 0	0 0	0 0	0 0	0 0	0 0	0 0	6 23, 868	0 0	0 0	0 0
	野菜	6 23, 868	0 0	0 0	0 0	0 0	0 0	0 0	0 0	0 0	6 23, 868	0 0	0 0	0 0
	果実	0 0	0 0	0 0	0 0	0 0	0 0	0 0	0 0	0 0	0 0	0 0	0 0	0 0
	その他	0 0	0 0	0 0	0 0	0 0	0 0	0 0	0 0	0 0	0 0	0 0	0 0	0 0
オランダ	総　数	19, 413 16, 693, 231	77 108, 057	118 138, 509	68 91, 330	17 26, 609	48 61, 703	172 87, 940	1, 776 1, 380, 496	5, 791 5, 001, 194	5, 956 5, 123, 665	5, 066 4, 328, 288	252 246, 880	72 98, 560
	野菜	19, 413 16, 687, 507	77 108, 057	118 138, 509	68 91, 330	17 26, 609	48 61, 703	172 87, 940	1, 776 1, 380, 496	5, 791 4, 995, 470	5, 956 5, 123, 665	5, 066 4, 328, 288	252 246, 880	72 98, 560
	果実	0 5, 724	0 0	0 0	0 0	0 0	0 0	0 0	0 0	0 5, 724	0 0	0 0	0 0	0 0
	その他	0 0	0 0	0 0	0 0	0 0	0 0	0 0	0 0	0 0	0 0	0 0	0 0	0 0
カナダ	総　数	330 2, 569, 482	2 7, 776	0 0	0 0	0 0	0 0	2 9, 558	0 0	4 35, 856	175 1, 435, 320	145 1, 071, 900	0 0	2 9, 072
	野菜	322 2, 534, 814	0 0	0 0	0 0	0 0	0 0	0 810	0 0	4 35, 856	173 1, 426, 248	145 1, 071, 900	0 0	0 0
	果実	8 34, 668	2 7, 776	0 0	0 0	0 0	0 0	2 8, 748	0 0	0 0	2 9, 072	0 0	0 0	2 9, 072
	その他	0 0	0 0	0 0	0 0	0 0	0 0	0 0	0 0	0 0	0 0	0 0	0 0	0 0
メキシコ	総　数	1, 012, 618 305, 915, 612	141, 018 36, 871, 483	124, 472 34, 285, 478	67, 796 28, 061, 444	60, 270 21, 827, 548	78, 744 24, 870, 677	121, 996 34, 951, 104	52, 826 16, 544, 661	57, 390 16, 481, 553	47, 671 15, 714, 189	66, 246 21, 286, 676	72, 186 21, 797, 345	122, 003 33, 223, 454
	野菜	357, 875 91, 340, 874	99, 239 20, 206, 820	67, 279 14, 084, 847	10, 505 6, 828, 370	4, 985 3, 568, 017	15, 720 3, 431, 370	69, 810 17, 048, 394	59 32, 109	15 11, 157	1, 158 1, 128, 029	5, 326 3, 252, 294	11, 359 4, 266, 872	72, 420 17, 482, 595
	果実	654, 743 214, 574, 738	41, 779 16, 664, 663	57, 193 20, 200, 631	57, 291 21, 233, 074	55, 285 18, 259, 531	63, 024 21, 439, 307	52, 186 17, 902, 710	52, 767 16, 512, 552	57, 375 16, 470, 396	46, 513 14, 586, 160	60, 920 18, 034, 382	60, 827 17, 530, 473	49, 583 15, 740, 859
	その他	0 0	0 0	0 0	0 0	0 0	0 0	0 0	0 0	0 0	0 0	0 0	0 0	0 0
ホンジュラス	総　数	8, 055 2, 589, 300	680 235, 440	2, 865 954, 720	2, 215 800, 604	1, 845 488, 376	450 110, 160	0 0	0 0	0 0	0 0	0 0	0 0	0 0
	野菜	0 0	0 0	0 0	0 0	0 0	0 0	0 0	0 0	0 0	0 0	0 0	0 0	0 0
	果実	8, 055 2, 589, 300	680 235, 440	2, 865 954, 720	2, 215 800, 604	1, 845 488, 376	450 110, 160	0 0	0 0	0 0	0 0	0 0	0 0	0 0
	その他	0 0	0 0	0 0	0 0	0 0	0 0	0 0	0 0	0 0	0 0	0 0	0 0	0 0
エクアドル	総　数	130, 625 27, 369, 813	11, 375 2, 550, 052	5, 980 1, 193, 849	5, 729 1, 598, 675	6, 916 1, 734, 133	13, 429 3, 326, 910	6, 006 1, 154, 067	16, 760 2, 335, 926	16, 688 2, 941, 152	18, 746 4, 262, 107	17, 823 3, 959, 312	7, 390 1, 607, 553	3, 783 706, 077
	野菜	0 0	0 0	0 0	0 0	0 0	0 0	0 0	0 0	0 0	0 0	0 0	0 0	0 0
	果実	130, 625 27, 369, 813	11, 375 2, 550, 052	5, 980 1, 193, 849	5, 729 1, 598, 675	6, 916 1, 734, 133	13, 429 3, 326, 910	6, 006 1, 154, 067	16, 760 2, 335, 926	16, 688 2, 941, 152	18, 746 4, 262, 107	17, 823 3, 959, 312	7, 390 1, 607, 553	3, 783 706, 077
	その他	0 0	0 0	0 0	0 0	0 0	0 0	0 0	0 0	0 0	0 0	0 0	0 0	0 0
イスラエル	総　数	33, 207 6, 515, 736	10, 229 2, 021, 868	6, 596 1, 298, 484	1, 428 289, 872	595 98, 064	0 0	2, 805 338, 472	850 99, 132	0 0	0 0	0 0	0 0	10, 704 2, 369, 844
	野菜	0 1, 284	0 432	0 0	0 0	0 0	0 0	0 0	0 852	0 0	0 0	0 0	0 0	0 0
	果実	33, 207 6, 514, 452	10, 229 2, 021, 436	6, 596 1, 298, 484	1, 428 289, 872	595 98, 064	0 0	2, 805 338, 472	850 98, 280	0 0	0 0	0 0	0 0	10, 704 2, 369, 844
	その他	0 0	0 0	0 0	0 0	0 0	0 0	0 0	0 0	0 0	0 0	0 0	0 0	0 0
コスタリカ	総　数	690 124, 200	0 0	0 0	0 0	0 0	0 0	0 0	0 0	300 75, 600	0 0	0 0	390 48, 600	0 0
	野菜	0 0	0 0	0 0	0 0	0 0	0 0	0 0	0 0	0 0	0 0	0 0	0 0	0 0
	果実	690 124, 200	0 0	0 0	0 0	0 0	0 0	0 0	0 0	300 75, 600	0 0	0 0	390 48, 600	0 0
	その他	0 0	0 0	0 0	0 0	0 0	0 0	0 0	0 0	0 0	0 0	0 0	0 0	0 0

種　別　産　地　別　月　別　取　扱　高　表　　令和　2年

上段数量、下段金額　単位：　kg, 円

産地	区分	総　数	1　月	2　月	3　月	4　月	5　月	6　月	7　月	8　月	9　月	10　月	11　月	12　月
南アフリカ	総　数	178, 139 34, 660, 470	0 0	0 0	0 0	0 0	0 0	24, 536 4, 959, 090	32, 107 6, 303, 301	58, 095 10, 721, 311	32, 407 6, 457, 838	25, 049 4, 948, 375	4, 835 1, 044, 079	1, 110 226, 476
	野菜	0 0	0 0	0 0	0 0	0 0	0 0	0 0	0 0	0 0	0 0	0 0	0 0	0 0
	果実	178, 139 34, 660, 470	0 0	0 0	0 0	0 0	0 0	24, 536 4, 959, 090	32, 107 6, 303, 301	58, 095 10, 721, 311	32, 407 6, 457, 838	25, 049 4, 948, 375	4, 835 1, 044, 079	1, 110 226, 476
	その他	0 0	0 0	0 0	0 0	0 0	0 0	0 0	0 0	0 0	0 0	0 0	0 0	0 0
イタリア	総　数	5 8, 424	5 8, 424	0 0	0 0	0 0	0 0	0 0	0 0	0 0	0 0	0 0	0 0	0 0
	野菜	5 8, 424	5 8, 424	0 0	0 0	0 0	0 0	0 0	0 0	0 0	0 0	0 0	0 0	0 0
	果実	0 0	0 0	0 0	0 0	0 0	0 0	0 0	0 0	0 0	0 0	0 0	0 0	0 0
	その他	0 0	0 0	0 0	0 0	0 0	0 0	0 0	0 0	0 0	0 0	0 0	0 0	0 0
フランス	総　数	363 240, 345	30 26, 838	25 17, 366	41 17, 214	19 15, 238	7 4, 752	26 16, 686	58 40, 569	27 15, 064	0 0	16 11, 912	58 37, 993	56 36, 713
	野菜	363 240, 345	30 26, 838	25 17, 366	41 17, 214	19 15, 238	7 4, 752	26 16, 686	58 40, 569	27 15, 064	0 0	16 11, 912	58 37, 993	56 36, 713
	果実	0 0	0 0	0 0	0 0	0 0	0 0	0 0	0 0	0 0	0 0	0 0	0 0	0 0
	その他	0 0	0 0	0 0	0 0	0 0	0 0	0 0	0 0	0 0	0 0	0 0	0 0	0 0
インドネシア	総　数	230 37, 476	0 0	0 0	0 0	0 0	0 0	100 24, 840	0 0	0 0	0 0	0 0	0 0	130 12, 636
	野菜	0 0	0 0	0 0	0 0	0 0	0 0	0 0	0 0	0 0	0 0	0 0	0 0	0 0
	果実	230 37, 476	0 0	0 0	0 0	0 0	0 0	100 24, 840	0 0	0 0	0 0	0 0	0 0	130 12, 636
	その他	0 0	0 0	0 0	0 0	0 0	0 0	0 0	0 0	0 0	0 0	0 0	0 0	0 0
チリ	総　数	140, 822 57, 541, 590	3, 342 2, 181, 126	7, 687 4, 088, 492	14, 538 6, 482, 074	11, 072 4, 423, 464	11, 128 4, 586, 501	10, 598 4, 229, 572	15, 892 6, 380, 802	15, 063 5, 512, 363	11, 791 4, 596, 372	13, 487 5, 260, 609	12, 202 4, 858, 961	14, 022 4, 941, 254
	野菜	13 11, 513	0 0	0 0	0 0	0 0	13 10, 703	0 810	0 0	0 0	0 0	0 0	0 0	0 0
	果実	140, 809 57, 530, 077	3, 342 2, 181, 126	7, 687 4, 088, 492	14, 538 6, 482, 074	11, 072 4, 423, 464	11, 115 4, 575, 798	10, 598 4, 228, 762	15, 892 6, 380, 802	15, 063 5, 512, 363	11, 791 4, 596, 372	13, 487 5, 260, 609	12, 202 4, 858, 961	14, 022 4, 941, 254
	その他	0 0	0 0	0 0	0 0	0 0	0 0	0 0	0 0	0 0	0 0	0 0	0 0	0 0
トルコ	総　数	510 90, 720	170 30, 240	170 30, 240	170 30, 240	0 0	0 0	0 0	0 0	0 0	0 0	0 0	0 0	0 0
	野菜	0 0	0 0	0 0	0 0	0 0	0 0	0 0	0 0	0 0	0 0	0 0	0 0	0 0
	果実	510 90, 720	170 30, 240	170 30, 240	170 30, 240	0 0	0 0	0 0	0 0	0 0	0 0	0 0	0 0	0 0
	その他	0 0	0 0	0 0	0 0	0 0	0 0	0 0	0 0	0 0	0 0	0 0	0 0	0 0
その他外国	総　数	10, 835 5, 821, 648	3, 229 1, 774, 591	2, 120 1, 170, 213	3, 379 1, 800, 889	150 63, 844	366 125, 712	266 83, 700	211 87, 912	0 0	152 66, 733	150 63, 504	2 1, 188	810 583, 362
	野菜	9, 267 5, 229, 916	3, 179 1, 765, 951	1, 970 1, 106, 709	3, 304 1, 769, 137	0 340	0 0	0 0	0 0	0 0	2 3, 229	0 0	2 1, 188	810 583, 362
	果実	1, 125 464, 076	50 8, 640	150 63, 504	75 31, 752	150 63, 504	150 63, 504	50 21, 492	200 84, 672	0 0	150 63, 504	150 63, 504	0 0	0 0
	その他	443 127, 656	0 0	0 0	0 0	0 0	216 62, 208	216 62, 208	11 3, 240	0 0	0 0	0 0	0 0	0 0
ベトナム	総　数	39, 211 8, 123, 443	1, 802 410, 214	2, 637 541, 716	3, 974 757, 404	3, 911 900, 785	10, 139 2, 006, 823	3, 963 785, 376	1, 681 389, 675	3, 099 667, 062	3, 425 741, 312	3, 560 642, 384	805 179, 064	215 101, 628
	野菜	0 0	0 0	0 0	0 0	0 0	0 0	0 0	0 0	0 0	0 0	0 0	0 0	0 0
	果実	39, 211 8, 123, 443	1, 802 410, 214	2, 637 541, 716	3, 974 757, 404	3, 911 900, 785	10, 139 2, 006, 823	3, 963 785, 376	1, 681 389, 675	3, 099 667, 062	3, 425 741, 312	3, 560 642, 384	805 179, 064	215 101, 628
	その他	0 0	0 0	0 0	0 0	0 0	0 0	0 0	0 0	0 0	0 0	0 0	0 0	0 0

種　別　産　地　別　月　別　取　扱　高　表　　令和　2年

上段数量、下段金額　単位：　kg, 円

産地	区分	総　　数	1　月	2　月	3　月	4　月	5　月	6　月	7　月	8　月	9　月	10　月	11　月	12　月
ペルー	総　数	37, 614 21, 055, 118	97 122, 828	74 69, 266	1, 983 976, 214	1, 521 865, 785	232 103, 464	6, 433 3, 280, 592	4, 925 2, 721, 491	9, 020 5, 181, 171	7, 621 4, 482, 805	4, 257 2, 386, 692	174 165, 726	1, 277 699, 084
	野菜	2, 905 3, 051, 060	72 110, 840	19 40, 862	33 64, 736	15 28, 966	2 4, 644	18 50, 420	22 53, 459	535 564, 592	1, 073 1, 015, 983	891 819, 828	151 158, 922	74 137, 808
	果実	34, 709 18, 004, 058	25 11, 988	55 28, 404	1, 950 911, 478	1, 506 836, 819	230 98, 820	6, 415 3, 230, 172	4, 903 2, 668, 032	8, 485 4, 616, 579	6, 548 3, 466, 822	3, 366 1, 566, 864	23 6, 804	1, 203 561, 276
	その他	0 0	0 0	0 0	0 0	0 0	0 0	0 0	0 0	0 0	0 0	0 0	0 0	0 0
トンガ	総　数	1 594	0 0	0 0	0 0	0 0	0 0	0 0	1 594	0 0	0 0	0 0	0 0	0 0
	野菜	1 594	0 0	0 0	0 0	0 0	0 0	0 0	1 594	0 0	0 0	0 0	0 0	0 0
	果実	0 0	0 0	0 0	0 0	0 0	0 0	0 0	0 0	0 0	0 0	0 0	0 0	0 0
	その他	0 0	0 0	0 0	0 0	0 0	0 0	0 0	0 0	0 0	0 0	0 0	0 0	0 0
ブラジル	総　数	606 506, 736	74 55, 080	92 75, 060	144 103, 896	0 0	0 0	0 0	0 0	0 0	0 0	160 138, 888	56 53, 460	80 80, 352
	野菜	4 4, 104	0 0	0 0	0 0	0 0	0 0	0 0	0 0	0 0	0 0	0 0	0 0	4 4, 104
	果実	602 502, 632	74 55, 080	92 75, 060	144 103, 896	0 0	0 0	0 0	0 0	0 0	0 0	160 138, 888	56 53, 460	76 76, 248
	その他	0 0	0 0	0 0	0 0	0 0	0 0	0 0	0 0	0 0	0 0	0 0	0 0	0 0
ハワイ	総　数	975 980, 964	85 91, 800	125 95, 580	100 108, 000	40 28, 620	50 36, 504	45 48, 600	80 86, 400	105 113, 400	100 108, 000	70 75, 600	70 75, 060	105 113, 400
	野菜	0 0	0 0	0 0	0 0	0 0	0 0	0 0	0 0	0 0	0 0	0 0	0 0	0 0
	果実	975 980, 964	85 91, 800	125 95, 580	100 108, 000	40 28, 620	50 36, 504	45 48, 600	80 86, 400	105 113, 400	100 108, 000	70 75, 600	70 75, 060	105 113, 400
	その他	0 0	0 0	0 0	0 0	0 0	0 0	0 0	0 0	0 0	0 0	0 0	0 0	0 0
ベルギー	総　数	291 321, 637	33 33, 917	36 27, 452	56 54, 934	12 14, 145	5 6, 480	3 5, 638	3 2, 873	4 6, 447	28 31, 795	25 30, 186	46 57, 069	40 50, 701
	野菜	290 320, 600	33 33, 917	36 27, 452	55 53, 897	12 14, 145	5 6, 480	3 5, 638	3 2, 873	4 6, 447	28 31, 795	25 30, 186	46 57, 069	40 50, 701
	果実	1 1, 037	0 0	0 0	1 1, 037	0 0	0 0	0 0	0 0	0 0	0 0	0 0	0 0	0 0
	その他	0 0	0 0	0 0	0 0	0 0	0 0	0 0	0 0	0 0	0 0	0 0	0 0	0 0
総　　数	総　数	98, 994, 492 27, 501, 396, 056	7, 567, 150 2, 178, 936, 867	8, 377, 262 2, 332, 604, 997	8, 336, 594 2, 378, 123, 036	8, 337, 921 2, 335, 558, 630	8, 090, 296 2, 116, 005, 022	8, 992, 608 2, 362, 946, 829	7, 084, 793 2, 228, 175, 892	6, 752, 628 2, 282, 770, 512	7, 065, 272 2, 011, 894, 857	9, 510, 950 2, 333, 278, 704	8, 874, 194 2, 078, 446, 808	10, 004, 824 2, 862, 653, 902
	野菜	74, 713, 787 17, 065, 311, 870	5, 492, 173 1, 248, 646, 610	6, 148, 200 1, 252, 205, 262	6, 388, 737 1, 433, 036, 159	6, 774, 157 1, 575, 118, 046	6, 628, 069 1, 460, 160, 025	7, 575, 447 1, 715, 433, 122	5, 394, 762 1, 531, 584, 524	5, 027, 115 1, 455, 773, 956	5, 630, 375 1, 331, 648, 007	7, 227, 187 1, 607, 822, 539	6, 274, 542 1, 205, 712, 695	6, 153, 023 1, 248, 170, 925
	果実	23, 202, 621 10, 167, 766, 440	1, 968, 179 892, 576, 704	2, 129, 290 1, 048, 867, 429	1, 871, 373 927, 525, 351	1, 503, 166 748, 391, 089	1, 395, 539 642, 642, 599	1, 337, 508 632, 330, 536	1, 615, 317 683, 273, 783	1, 653, 290 814, 023, 771	1, 356, 712 667, 420, 278	2, 192, 148 707, 637, 909	2, 485, 558 847, 103, 650	3, 694, 541 1, 555, 973, 341
	その他	1, 078, 084 268, 317, 746	106, 798 37, 713, 553	99, 772 31, 532, 306	76, 484 17, 561, 526	60, 598 12, 049, 495	66, 688 13, 202, 398	79, 653 15, 183, 171	74, 714 13, 317, 585	72, 223 12, 972, 785	78, 185 12, 826, 572	91, 615 17, 818, 256	114, 094 25, 630, 463	157, 260 58, 509, 636

品 目 別 取 扱 金 額 順 位 表　令和　2年

野菜　　単位:　Kg, 円

順位	品　　名	金　額	比率	数　量	主 要 産 地
1	きゅうり	1,521,081,526	8.9	4,623,424	栃木県, 群馬県, 宮崎県, 福島県, 千葉県
2	トマト	1,300,416,283	7.6	4,069,936	栃木県, 福島県, 青森県, 茨城県, 熊本県
3	たまねぎ	923,209,560	5.4	11,917,512	北海道, 栃木県, 佐賀県, 静岡県, 長崎県
4	ほうれんそう	879,435,491	5.2	1,612,144	栃木県, 群馬県, 茨城県, 埼玉県, 千葉県
5	にんじん	877,014,104	5.1	5,859,655	千葉県, 北海道, 徳島県, 青森県, 茨城県
6	ねぎ	792,776,273	4.6	2,454,381	栃木県, 茨城県, 埼玉県, 青森県, 福岡県
7	かんしょ	725,006,385	4.2	3,094,312	茨城県, 千葉県, 徳島県, 香川県, 石川県
8	キャベツ	718,546,670	4.2	6,919,548	愛知県, 群馬県, 茨城県, 千葉県, 神奈川県
9	レタス	701,663,550	4.1	4,742,788	茨城県, 長野県, 栃木県, 香川県, 群馬県
10	にら	676,589,850	4.0	1,030,153	栃木県, 高知県, 山形県, 茨城県, 岡山県
11	だいこん	645,448,094	3.8	6,778,183	栃木県, 千葉県, 青森県, 神奈川県, 北海道
12	なす	534,294,740	3.1	1,348,896	栃木県, 高知県, 佐賀県, 熊本県, 茨城県
13	その他ばれいしょ	418,172,883	2.5	2,124,384	茨城県, 長崎県, 鹿児島県, 北海道, 栃木県
14	ピーマン	381,773,627	2.2	635,383	茨城県, 宮崎県, 岩手県, 高知県, 栃木県
15	なましいたけ	371,610,299	2.2	406,702	栃木県, 秋田県, 長野県, 兵庫県, 北海道
16	しめじ	337,865,055	2.0	561,366	長野県, 新潟県, 富山県, 京都府, 茨城県
17	かぼちゃ	320,582,368	1.9	1,625,662	北海道, 栃木県, メキシコ, ニュージーランド, 長野県
18	こまつな	314,022,282	1.8	1,051,547	茨城県, 栃木県, 群馬県, 埼玉県, 千葉県
19	ブロッコリー	308,166,442	1.8	855,807	栃木県, 北海道, 長野県, 愛知県, 香川県
20	アスパラガス	294,020,652	1.7	240,152	栃木県, メキシコ, 佐賀県, 岩手県, 熊本県
	そ　の　他	4,023,615,736	23.6	12,761,852	
	合　　計	17,065,311,870	100.0	74,713,787	

品 目 別 取 扱 金 額 順 位 表　令和　2年

果実　　単位：　Kg, 円

順位	品　　名	金　額	比率	数　量	主 要 産 地
1	とちおとめ	2,323,028,768	22.8	1,764,018	栃木県, 茨城県, 千葉県
2	早生みかん	829,946,088	8.2	2,939,527	和歌山県, 愛媛県, 長崎県, 愛知県, 熊本県
3	ふじりんご	710,480,444	7.0	1,941,424	青森県, 山形県, 長野県, 秋田県, 福島県
4	普通みかん	604,481,011	5.9	2,315,976	静岡県, 和歌山県, 愛媛県, 長崎県, 大分県
5	バナナ	447,854,699	4.4	2,184,936	フィリピン, メキシコ, エクアドル, ベトナム, ペルー
6	その他ぶどう	362,392,002	3.6	191,554	山梨県, 栃木県, 長野県, 福島県, 岡山県
7	極早生みかん	282,798,054	2.8	1,166,549	和歌山県, 静岡県, 長崎県, 愛媛県, 熊本県
8	スカイベリー	260,578,071	2.6	194,577	栃木県, 埼玉県
9	すいか	238,038,696	2.3	1,069,034	熊本県, 新潟県, 山形県, 秋田県, 千葉県
10	その他熱帯性・亜熱帯性果実	236,332,647	2.3	416,293	アメリカ, メキシコ, チリ, ペルー, オーストラリア
11	キウィフルーツ	232,189,472	2.3	403,542	ニュージーランド, 愛媛県, 栃木県, チリ, 宮崎県
12	もも	228,852,286	2.3	336,627	山梨県, 福島県, 山形県, 長野県, 岡山県
13	でこぽん（不知火）	206,166,168	2.0	448,376	熊本県, 佐賀県, 大分県, 和歌山県, 長崎県
14	ハウスみかん	184,294,830	1.8	187,070	大分県, 愛知県, 佐賀県, 長崎県, 和歌山県
15	幸水なし	183,841,488	1.8	391,325	栃木県, 茨城県, 千葉県, 佐賀県, 埼玉県
16	アールスメロン	180,808,455	1.8	238,501	静岡県, 茨城県, 高知県, 愛知県, 熊本県
17	こだますいか	159,816,618	1.6	638,462	茨城県, 山形県, 群馬県, 新潟県, 熊本県
18	巨峰	155,973,992	1.5	123,957	栃木県, 山梨県, 長野県, 茨城県, 福島県
19	その他メロン	137,811,973	1.4	308,717	茨城県, 青森県, 愛知県, 山形県, 北海道
20	ネーブルオレンジ	125,985,636	1.2	420,966	アメリカ, オーストラリア, 南アフリカ, 和歌山県, ペルー
	そ　の　他	2,076,095,042	20.4	5,521,190	
	合　　計	10,167,766,440	100.0	23,202,621	

品 目 別 取 扱 金 額 順 位 表　令和　2年

その他　　単位:　Kg,円

順位	品　　名	金　額	比率	数　量	主 要 産 地
1	豆もやし	65,739,161	24.5	635,319	栃木県,群馬県,福島県
2	あんぽ柿	35,178,723	13.1	21,962	福島県,山梨県,富山県,宮城県
3	その他の食品	29,630,244	11.0	71,293	茨城県,東京都,栃木県,中国,新潟県
4	その他乾燥果実	26,667,727	9.9	10,893	長野県,栃木県,アメリカ,富山県,山梨県
5	鳥卵	25,367,877	9.5	107,736	栃木県
6	乾燥いも	19,537,454	7.3	20,933	茨城県,中国,栃木県
7	その他漬物	14,631,891	5.5	30,965	群馬県,愛知県,中国,福島県
8	ほし大根	8,381,826	3.1	53,563	栃木県,山形県
9	その他加工野菜	8,078,941	3.0	42,749	群馬県,福島県,栃木県,新潟県,岐阜県
10	たけのこ水煮	6,173,885	2.3	9,468	中国,熊本県
11	果実ジュース	5,243,031	2.0	16,167	熊本県,和歌山県,愛媛県,青森県,その他外国
12	はくさい漬	4,660,902	1.7	28,844	栃木県
13	こんにゃく	3,949,552	1.5	13,103	群馬県
14	ゼリー類	3,882,539	1.4	5,222	長崎県,熊本県,北海道,愛媛県,長野県
15	あま栗	2,272,536	0.8	2,470	中国
16	その他野菜水煮	1,961,659	0.7	2,370	中国,岩手県,千葉県
17	いもがら	1,258,319	0.5	405	栃木県
18	きゅうり漬	1,149,390	0.4	1,386	福島県,栃木県
19	切りぼし大根	1,104,061	0.4	622	宮崎県,中国,静岡県,愛知県,栃木県
20	ほし柿	775,440	0.3	883	中国,韓国
	そ　の　他	2,672,588	1.0	1,731	
	合　　計	268,317,746	100.0	1,078,084	

品目別取扱数量順位表　令和 2年

野菜　　単位:　Kg,円

順位	品　名	数　量	比率	金　額	主要産地
1	たまねぎ	11,917,512	16.0	923,209,560	北海道,栃木県,佐賀県,中国,長崎県
2	キャベツ	6,919,548	9.3	718,546,670	愛知県,群馬県,茨城県,千葉県,神奈川県
3	だいこん	6,778,183	9.1	645,448,094	栃木県,千葉県,青森県,神奈川県,茨城県
4	にんじん	5,859,655	7.8	877,014,104	千葉県,北海道,徳島県,茨城県,栃木県
5	レタス	4,742,788	6.3	701,663,550	茨城県,長野県,栃木県,群馬県,香川県
6	きゅうり	4,623,424	6.2	1,521,081,526	栃木県,群馬県,宮崎県,福島県,埼玉県
7	トマト	4,069,936	5.4	1,300,416,283	栃木県,福島県,茨城県,青森県,熊本県
8	はくさい	3,320,246	4.4	259,923,062	茨城県,長野県,栃木県,北海道,愛知県
9	かんしょ	3,094,312	4.1	725,006,385	茨城県,千葉県,徳島県,香川県,石川県
10	ねぎ	2,454,381	3.3	792,776,273	栃木県,茨城県,埼玉県,青森県,中国
11	その他ばれいしょ	2,124,384	2.8	418,172,883	北海道,長崎県,鹿児島県,茨城県,栃木県
12	男爵	1,663,686	2.2	180,985,153	北海道,静岡県,栃木県,長崎県,茨城県
13	かぼちゃ	1,625,662	2.2	320,582,368	北海道,ニュージーランド,メキシコ,栃木県,長野県
14	ほうれんそう	1,612,144	2.2	879,435,491	栃木県,茨城県,群馬県,埼玉県,千葉県
15	なす	1,348,896	1.8	534,294,740	栃木県,高知県,佐賀県,熊本県,茨城県
16	こまつな	1,051,547	1.4	314,022,282	茨城県,栃木県,千葉県,群馬県,埼玉県
17	にら	1,030,153	1.4	676,589,850	栃木県,高知県,山形県,茨城県,岡山県
18	ブロッコリー	855,807	1.1	308,166,442	栃木県,北海道,長野県,愛知県,埼玉県
19	ピーマン	635,383	0.9	381,773,627	茨城県,宮崎県,岩手県,栃木県,高知県
20	かぶ	602,882	0.8	120,448,721	栃木県,千葉県,青森県,埼玉県,茨城県
	そ　の　他	8,383,258	11.2	4,465,754,806	
	合　計	74,713,787	100.0	17,065,311,870	

品 目 別 取 扱 数 量 順 位 表　令和　2年

果実　　単位:　Kg, 円

順位	品　　名	数　量	比率	金　額	主 要 産 地
1	早生みかん	2,939,527	12.7	829,946,088	和歌山県, 愛媛県, 長崎県, 愛知県, 熊本県
2	普通みかん	2,315,976	10.0	604,481,011	静岡県, 和歌山県, 愛媛県, 長崎県, 大分県
3	バナナ	2,184,936	9.4	447,854,699	フィリピン, メキシコ, エクアドル, ベトナム, ペルー
4	ふじりんご	1,941,424	8.4	710,480,444	青森県, 山形県, 長野県, 秋田県, 福島県
5	とちおとめ	1,764,018	7.6	2,323,028,768	栃木県, 茨城県, 千葉県
6	極早生みかん	1,166,549	5.0	282,798,054	和歌山県, 長崎県, 静岡県, 愛媛県, 佐賀県
7	すいか	1,069,034	4.6	238,038,696	新潟県, 熊本県, 山形県, 秋田県, 神奈川県
8	こだますいか	638,462	2.8	159,816,618	茨城県, 山形県, 新潟県, 群馬県, 熊本県
9	でこぽん（不知火）	448,376	1.9	206,166,168	熊本県, 佐賀県, 和歌山県, 大分県, 愛媛県
10	あまなつかん	432,322	1.9	89,008,222	熊本県, 鹿児島県, 愛媛県, 和歌山県, 三重県
11	ネーブルオレンジ	420,966	1.8	125,985,636	アメリカ, オーストラリア, 南アフリカ, 和歌山県, ペルー
12	その他熱帯性・亜熱帯性果実	416,293	1.8	236,332,647	メキシコ, アメリカ, チリ, ペルー, イスラエル
13	キウィフルーツ	403,542	1.7	232,189,472	ニュージーランド, 愛媛県, 栃木県, 静岡県, チリ
14	パインアップル	403,015	1.7	77,367,204	フィリピン, 台湾, 沖縄県, コスタリカ, インドネシア
15	幸水なし	391,325	1.7	183,841,488	栃木県, 茨城県, 千葉県, 佐賀県, 埼玉県
16	もも	336,627	1.5	228,852,286	山梨県, 福島県, 山形県, 長野県, 岡山県
17	いよかん	322,140	1.4	72,530,694	愛媛県, 佐賀県, 愛知県
18	その他メロン	308,717	1.3	137,811,973	茨城県, 青森県, 山形県, 愛知県, 北海道
19	その他りんご	300,419	1.3	84,734,765	青森県, 山形県, 長野県, 岩手県, 秋田県
20	はっさく	298,859	1.3	64,044,847	和歌山県, 広島県, 熊本県, 愛媛県, 大分県
	そ　の　他	4,700,094	20.3	2,832,456,660	
	合　　計	23,202,621	100.0	10,167,766,440	

品 目 別 取 扱 数 量 順 位 表　令和　2年

その他　　単位:　Kg, 円

順位	品　　名	数　量	比率	金　額	主 要 産 地
1	豆もやし	635,319	58.9	65,739,161	栃木県, 群馬県, 福島県
2	鳥卵	107,736	10.0	25,367,877	栃木県
3	その他の食品	71,293	6.6	29,630,244	茨城県, 栃木県, 東京都, 中国, 新潟県
4	ほし大根	53,563	5.0	8,381,826	栃木県, 山形県
5	その他加工野菜	42,749	4.0	8,078,941	群馬県, 栃木県, 福島県, 新潟県, 岐阜県
6	その他漬物	30,965	2.9	14,631,891	群馬県, 愛知県, 中国, 福島県
7	はくさい漬	28,844	2.7	4,660,902	栃木県
8	あんぽ柿	21,962	2.0	35,178,723	福島県, 山梨県, 富山県, 宮城県
9	乾燥いも	20,933	1.9	19,537,454	茨城県, 中国, 栃木県
10	果実ジュース	16,167	1.5	5,243,031	熊本県, 和歌山県, 愛媛県, 青森県, その他外国
11	こんにゃく	13,103	1.2	3,949,552	群馬県
12	その他乾燥果実	10,893	1.0	26,667,727	長野県, 山梨県, アメリカ, 栃木県, 富山県
13	たけのこ水煮	9,468	0.9	6,173,885	中国, 熊本県
14	ゼリー類	5,222	0.5	3,882,539	長崎県, 熊本県, 北海道, 愛媛県, 長野県
15	あま栗	2,470	0.2	2,272,536	中国
16	その他野菜水煮	2,370	0.2	1,961,659	中国, 千葉県, 岩手県
17	きゅうり漬	1,386	0.1	1,149,390	福島県, 栃木県
18	ほし柿	883	0.1	775,440	中国, 韓国
19	切りぼし大根	622	0.1	1,104,061	宮崎県, 中国, 静岡県, 愛知県, 栃木県
20	たくあん漬	577	0.1	373,346	福島県
	そ　の　他	1,559	0.1	3,557,561	
	合　　計	1,078,084	100.0	268,317,746	

品　目　別　産　地　別　月　別　取　扱　高　表　　令和 2 年

野菜

上段数量、下段金額　単位：kg, 円

上段数量、下段金額　単位：kg, 円

品目・産地	総　数	1　月	2　月	3　月	4　月	5　月	6　月	7　月	8　月	9　月	10　月	11　月	12　月
だいこん													
総　数	6, 778, 183	561, 133	572, 658	511, 737	494, 245	648, 015	621, 736	393, 560	419, 948	478, 380	1, 011, 213	675, 119	390, 439
	645, 448, 094	45, 531, 739	43, 464, 248	44, 349, 100	60, 619, 959	68, 860, 541	56, 600, 856	49, 609, 182	54, 347, 382	56, 397, 859	95, 321, 158	42, 550, 769	27, 795, 301
平均単価	95	81	76	87	123	106	91	126	129	118	94	63	71
栃木県	2, 324, 101	2, 473	641	716	104, 228	432, 314	457, 222	138, 337	99, 780	140, 495	603, 258	320, 907	23, 730
	200, 026, 741	132, 151	31, 364	111, 672	11, 782, 877	43, 474, 876	36, 921, 631	15, 051, 817	11, 337, 246	13, 693, 914	47, 703, 982	18, 673, 550	1, 111, 661
北海道	206, 831	0	0	0	0	0	1, 400	43, 680	77, 901	59, 932	23, 833	51	34
	28, 054, 080	0	0	0	0	0	152, 172	6, 177, 870	10, 711, 386	7, 781, 616	3, 193, 020	24, 624	13, 392
青森県	1, 316, 603	0	0	0	0	0	123, 232	211, 060	241, 586	277, 300	375, 505	82, 850	5, 070
	162, 562, 199	0	0	0	0	0	15, 590, 048	28, 281, 744	32, 162, 508	34, 849, 440	43, 432, 651	7, 884, 925	360, 883
岩手県	980	0	0	0	0	0	0	0	0	0	980	0	0
	164, 052	0	0	0	0	0	0	0	0	0	164, 052	0	0
山形県	200	0	0	0	0	0	200	0	0	0	0	0	0
	17, 496	0	0	0	0	0	17, 496	0	0	0	0	0	0
福島県	40	0	30	0	0	0	0	10	0	0	0	0	0
	3, 078	0	2, 592	0	0	0	0	486	0	0	0	0	0
茨城県	239, 736	12, 320	28, 860	2, 880	61, 840	71, 360	8, 660	0	5	0	5, 150	24, 450	24, 211
	23, 089, 244	1, 096, 794	2, 092, 392	761, 616	6, 348, 456	8, 790, 552	881, 064	0	8, 316	0	535, 680	1, 089, 396	1, 484, 978
群馬県	6, 382	924	460	313	287	496	218	149	322	536	443	905	1, 329
	644, 686	126, 036	51, 300	45, 360	54, 000	55, 350	23, 782	30, 899	47, 358	50, 479	39, 420	63, 667	57, 035
埼玉県	2, 932	0	0	0	0	444	1, 623	294	318	108	81	52	12
	203, 244	0	0	0	0	27, 097	104, 333	24, 192	29, 700	7, 452	4, 158	5, 545	767
千葉県	1, 812, 499	329, 670	333, 310	346, 642	319, 190	143, 396	29, 170	0	0	0	1, 900	156, 341	152, 880
	167, 187, 690	27, 189, 864	26, 261, 496	31, 655, 416	41, 412, 082	16, 509, 642	2, 897, 640	0	0	0	184, 140	9, 584, 644	11, 492, 766
神奈川県	848, 661	215, 719	209, 221	160, 475	3, 030	5	10	28	33	9	15	89, 525	170, 591
	60, 824, 031	16, 953, 333	14, 989, 471	11, 633, 718	331, 236	3, 024	11, 934	39, 204	46, 548	14, 580	864	5, 197, 338	11, 602, 781
新潟県	3	0	0	0	0	0	0	1	0	0	0	0	2
	1, 134	0	0	0	0	0	0	378	0	0	0	0	756
長野県	1	0	1	0	0	0	0	0	0	0	0	0	0
	2, 333	0	2, 333	0	0	0	0	0	0	0	0	0	0
静岡県	115	5	11	1	0	0	1	0	2	0	47	20	28
	127, 365	2, 862	7, 290	3, 078	0	0	756	0	3, 888	378	61, 247	17, 334	30, 532
愛知県	1	0	0	0	0	0	0	0	1	0	0	0	0
	432	0	0	0	0	0	0	0	432	0	0	0	0
京都府	217	22	24	0	0	0	0	0	0	0	1	18	152
	156, 081	30, 699	15, 102	0	0	0	0	0	0	0	1, 944	9, 746	98, 590

品　目　別　産　地　別　月　別　取　扱　高　表　　令和 2 年

野菜

上段数量、下段金額　単位：kg, 円

上段数量、下段金額　単位：kg, 円

品目・産地	総　数	1　月	2　月	3　月	4　月	5　月	6　月	7　月	8　月	9　月	10　月	11　月	12　月
徳島県	2, 700	0	100	0	0	0	0	0	0	0	0	0	2, 600
	357, 588	0	10, 908	0	0	0	0	0	0	0	0	0	346, 680
福岡県	3, 900	0	0	0	3, 900	0	0	0	0	0	0	0	0
	288, 252	0	0	0	288, 252	0	0	0	0	0	0	0	0
長崎県	4, 950	0	0	0	0	0	0	0	0	0	0	0	4, 950
	656, 856	0	0	0	0	0	0	0	0	0	0	0	656, 856
宮崎県	1, 480	0	0	100	0	0	0	0	0	0	0	0	1, 380
	117, 288	0	0	23, 760	0	0	0	0	0	0	0	0	93, 528
鹿児島県	5, 850	0	0	610	1, 770	0	0	0	0	0	0	0	3, 470
	961, 632	0	0	114, 480	403, 056	0	0	0	0	0	0	0	444, 096
フランス	1	0	0	0	0	0	0	1	0	0	0	0	0
	2, 592	0	0	0	0	0	0	2, 592	0	0	0	0	0
かぶ													
総　数	602, 882	24, 295	47, 753	61, 930	82, 333	86, 986	35, 614	10, 827	6, 782	12, 629	78, 025	86, 129	69, 579
	120, 448, 721	6, 507, 799	9, 681, 001	12, 441, 248	16, 445, 212	17, 222, 163	8, 554, 149	2, 956, 863	2, 210, 494	3, 465, 172	15, 349, 471	15, 081, 447	10, 533, 702
平均単価	200	268	203	201	200	198	240	273	326	274	197	175	151
栃木県	541, 471	18, 569	44, 547	56, 986	75, 517	80, 601	30, 639	3, 740	2, 725	7, 601	73, 414	81, 875	65, 257
	102, 679, 096	4, 695, 768	8, 574, 647	11, 087, 808	14, 936, 677	15, 738, 500	7, 172, 670	788, 302	572, 832	1, 636, 222	13, 773, 840	14, 121, 229	9, 580, 601
青森県	13, 069	0	0	0	0	0	1, 080	4, 915	2, 215	2, 865	1, 740	101	153
	4, 314, 146	0	0	0	0	0	293, 112	1, 446, 390	862, 272	1, 063, 584	609, 984	16, 524	22, 280
茨城県	2, 046	5	8	1	0	800	718	0	0	0	1	511	2
	589, 087	2, 916	2, 754	562	0	256, 014	215, 406	0	0	0	562	110, 355	518
群馬県	15	0	0	0	0	0	0	0	0	0	0	0	15
	3, 240	0	0	0	0	0	0	0	0	0	0	0	3, 240
埼玉県	7, 198	8	1	162	2, 673	2, 377	561	21	0	15	230	521	629
	1, 270, 970	5, 692	1, 577	48, 392	415, 467	420, 553	103, 779	5, 908	0	6, 124	89, 975	77, 985	95, 518
千葉県	38, 416	5, 699	3, 178	4, 781	4, 106	3, 208	2, 616	2, 151	1, 842	2, 148	2, 633	3, 020	3, 034
	11, 357, 531	1, 796, 133	1, 093, 059	1, 304, 162	1, 083, 251	807, 096	769, 182	716, 263	775, 390	759, 242	860, 854	676, 281	716, 618
東京都	42	5	0	0	37	0	0	0	0	0	0	0	0
	11, 977	2, 160	0	0	9, 817	0	0	0	0	0	0	0	0
神奈川県	7	0	0	0	0	0	0	0	0	0	0	0	7
	5, 886	0	0	0	0	0	0	0	0	0	0	0	5, 886
静岡県	1	0	0	0	0	0	0	0	0	0	0	1	0
	2, 052	0	0	0	0	0	0	0	0	0	0	2, 052	0
滋賀県	23	0	0	0	0	0	0	0	0	0	7	14	2
	31, 206	0	0	0	0	0	0	0	0	0	14, 256	15, 077	1, 873

品　目　別　産　地　別　月　別　取　扱　高　表　　令和 2 年

野菜

上段数量、下段金額　単位：kg, 円

上段数量、下段金額　単位：kg, 円

品目・産地	総　数	1 月	2 月	3 月	4 月	5 月	6 月	7 月	8 月	9 月	10 月	11 月	12 月
京都府	594	9	19	0	0	0	0	0	0	0	0	86	480
	183, 530	5, 130	8, 964	324	0	0	0	0	0	0	0	61, 944	107, 168
にんじん													
総　数	5, 859, 655	425, 110	379, 889	377, 394	581, 802	440, 146	455, 522	360, 638	539, 316	568, 875	611, 058	504, 786	615, 119
	877, 014, 104	53, 871, 364	46, 441, 744	65, 655, 966	89, 165, 680	64, 239, 221	85, 181, 555	106, 327, 674	83, 054, 538	66, 079, 076	79, 875, 334	68, 813, 204	68, 308, 748
平均単価	150	127	122	174	153	146	187	295	154	116	131	136	111
栃木県	265, 058	44, 193	39, 811	9, 670	93	7, 310	64, 910	3, 360	0	0	0	38, 400	57, 311
	32, 138, 097	4, 341, 574	4, 471, 502	1, 345, 563	27, 545	1, 287, 900	10, 231, 812	604, 476	0	0	0	4, 800, 858	5, 026, 867
北海道	1, 916, 246	2	11	91	90	2, 010	1, 200	111, 451	517, 404	555, 406	526, 969	191, 337	10, 275
	278, 196, 603	4, 050	11, 664	21, 924	16, 956	203, 904	375, 840	37, 124, 568	80, 683, 668	64, 561, 266	68, 161, 141	26, 428, 734	602, 888
青森県	228, 275	850	200	2, 420	1, 040	0	3, 160	124, 861	3, 254	2, 000	69, 700	15, 600	5, 190
	55, 201, 770	92, 664	25, 920	581, 904	219, 888	0	906, 444	39, 964, 266	308, 718	295, 488	10, 177, 758	2, 191, 752	436, 968
福島県	65, 420	22, 780	11, 940	3, 250	800	0	0	0	0	0	1, 250	11, 530	13, 870
	5, 644, 296	2, 230, 308	998, 568	258, 552	53, 784	0	0	0	0	0	93, 420	1, 018, 224	991, 440
茨城県	287, 512	31, 577	52, 023	56, 502	5, 529	78, 500	30, 400	4, 420	1	3	2	8, 113	20, 442
	39, 112, 786	4, 000, 360	5, 899, 127	7, 809, 081	554, 051	12, 547, 462	4, 520, 772	613, 116	540	2, 754	10, 800	1, 068, 120	2, 086, 603
群馬県	16	0	0	4	1	0	5	0	0	0	0	0	6
	24, 905	0	0	13, 176	2, 160	216	3, 089	0	0	0	0	0	6, 264
埼玉県	54, 053	480	310	150	0	16, 970	36, 143	0	0	0	0	0	0
	6, 893, 802	49, 248	36, 828	23, 652	0	2, 418, 120	4, 365, 954	0	0	0	0	0	0
千葉県	1, 925, 861	315, 201	259, 561	170, 951	17, 341	61, 500	285, 523	96, 234	260	0	250	221, 360	497, 680
	292, 454, 527	42, 045, 598	33, 514, 701	28, 663, 890	2, 116, 584	10, 638, 864	60, 905, 142	25, 958, 610	63, 180	0	35, 640	30, 899, 772	57, 612, 546
東京都	80	10	0	0	0	0	0	0	0	0	0	0	70
	29, 376	864	0	0	0	0	0	0	0	0	0	0	28, 512
神奈川県	1, 397	0	0	0	0	0	0	0	5	0	0	0	1, 392
	149, 893	0	0	0	0	0	0	378	9, 936	486	0	0	139, 093
新潟県	7, 290	0	0	0	0	0	0	0	0	0	0	7, 290	0
	1, 159, 812	0	0	0	0	0	0	0	0	0	0	1, 159, 812	0
岐阜県	5, 500	0	0	0	0	2, 300	3, 200	0	0	0	0	0	0
	930, 312	0	0	0	0	396, 252	534, 060	0	0	0	0	0	0
愛知県	18, 390	0	6, 700	11, 690	0	0	0	0	0	0	0	0	0
	1, 662, 444	0	524, 124	1, 138, 320	0	0	0	0	0	0	0	0	0
岡山県	2	0	0	0	0	0	0	0	0	0	0	2	0
	1, 350	0	0	0	0	0	0	0	0	0	0	1, 350	0
徳島県	922, 673	0	0	112, 960	544, 240	263, 573	1, 900	0	0	0	0	0	0
	145, 538, 748	0	756	24, 758, 784	84, 629, 124	35, 787, 096	362, 988	0	0	0	0	0	0

品　目　別　産　地　別　月　別　取　扱　高　表　　令和 2 年

野菜

上段数量、下段金額　単位：kg, 円

上段数量、下段金額　単位：kg, 円

品目・産地	総　数	1　月	2　月	3　月	4　月	5　月	6　月	7　月	8　月	9　月	10　月	11　月	12　月
香川県	3, 340	54	31	2	0	0	0	0	0	0	20	350	2, 883
	948, 036	31, 126	15, 930	3, 024	0	0	0	0	0	0	11, 529	138, 338	748, 089
長崎県	5, 770	0	0	0	0	1, 200	4, 570	0	0	0	0	0	0
	984, 096	0	0	0	0	272, 160	711, 936	0	0	0	0	0	0
熊本県	15, 300	0	0	300	0	1, 060	13, 940	0	0	0	0	0	0
	1, 354, 158	0	0	53, 568	0	94, 446	1, 206, 144	0	0	0	0	0	0
宮崎県	0	0	0	0	0	0	0	0	0	0	0	0	0
	270	270	0	0	0	0	0	0	0	0	0	0	0
鹿児島県	9, 310	5, 760	3, 550	0	0	0	0	0	0	0	0	0	0
	987, 174	641, 034	346, 140	0	0	0	0	0	0	0	0	0	0
台湾	7, 660	0	0	300	7, 260	100	0	0	0	0	0	0	0
	1, 043, 064	0	0	42, 120	990, 144	10, 800	0	0	0	0	0	0	0
中国	119, 990	4, 200	5, 750	9, 100	5, 400	5, 600	10, 440	20, 100	18, 300	11, 450	12, 850	10, 800	6, 000
	12, 247, 254	431, 460	592, 920	938, 304	543, 888	554, 472	1, 024, 920	1, 986, 444	1, 894, 104	1, 191, 348	1, 359, 720	1, 100, 196	629, 478
オランダ	510	3	2	4	6	23	131	212	92	16	17	4	0
	308, 199	2, 808	3, 564	4, 104	8, 424	27, 529	32, 454	75, 816	94, 392	27, 734	25, 326	6, 048	0
フランス	2	0	0	0	2	0	0	0	0	0	0	0	0
	3, 132	0	0	0	3, 132	0	0	0	0	0	0	0	0
ごぼう													
総　数	269, 620	22, 086	25, 179	22, 745	18, 017	11, 771	14, 182	13, 323	9, 275	20, 433	28, 963	30, 694	52, 952
	93, 526, 855	8, 254, 916	7, 354, 432	6, 121, 743	6, 637, 712	4, 216, 009	6, 048, 843	5, 294, 456	4, 555, 462	7, 343, 292	10, 212, 327	9, 709, 514	17, 778, 149
平均単価	347	374	292	269	368	358	427	397	491	359	353	316	336
栃木県	210, 309	16, 546	20, 655	15, 387	11, 088	5, 105	11, 521	8, 539	7, 125	16, 655	25, 623	27, 952	44, 113
	73, 826, 282	5, 918, 876	5, 872, 348	4, 360, 554	3, 882, 309	2, 094, 832	5, 408, 748	4, 118, 704	3, 690, 922	6, 404, 232	9, 367, 897	9, 102, 036	13, 604, 824
青森県	26, 227	2, 000	1, 500	4, 916	3, 064	1, 600	800	0	0	2, 658	2, 876	2, 300	4, 513
	5, 765, 936	378, 000	283, 500	622, 772	651, 218	302, 400	151, 200	464	0	658, 692	764, 078	507, 600	1, 446, 012
茨城県	1, 638	0	0	0	0	0	0	1	980	100	64	142	351
	793, 097	0	0	0	0	0	0	410	595, 728	32, 400	6, 912	44, 798	112, 849
群馬県	7, 906	0	0	0	0	0	1, 598	4, 438	1, 000	870	0	0	0
	2, 007, 979	0	0	0	0	0	435, 823	1, 106, 028	243, 000	223, 128	0	0	0
千葉県	127	20	36	26	0	0	0	45	0	0	0	0	0
	58, 050	10, 800	19, 440	14, 040	0	0	0	13, 770	0	0	0	0	0
熊本県	19, 868	3, 120	2, 522	1, 922	3, 535	4, 994	0	0	0	0	0	0	3, 775
	10, 408, 208	1, 866, 672	1, 090, 584	1, 028, 257	2, 043, 597	1, 801, 354	0	0	0	0	0	0	2, 577, 744
鹿児島県	65	20	6	14	0	12	13	0	0	0	0	0	0
	36, 475	10, 800	4, 104	7, 992	0	6, 407	7, 172	0	0	0	0	0	0

品　目　別　産　地　別　月　別　取　扱　高　表　　令和 2 年

野菜

上段数量、下段金額　単位：kg, 円

上段数量、下段金額　単位：kg, 円

品目・産地	総　数	1　月	2　月	3　月	4　月	5　月	6　月	7　月	8　月	9　月	10　月	11　月	12　月
中国	3, 480	380	460	480	330	60	250	300	170	150	400	300	200
	630, 828	69, 768	84, 456	88, 128	60, 588	11, 016	45, 900	55, 080	25, 812	24, 840	73, 440	55, 080	36, 720
たけのこ													
総　数	62, 202	427	970	9, 224	42, 603	7, 678	596	69	0	0	0	6	629
	21, 480, 542	702, 934	1, 535, 317	7, 176, 006	10, 727, 824	676, 432	30, 279	998	0	0	0	8, 100	622, 652
平均単価	345	1, 646	1, 583	778	252	88	51	14	0	0	0	1, 350	990
栃木県	29, 411	0	0	0	21, 071	7, 675	596	69	0	0	0	0	0
	4, 351, 500	0	0	0	3, 651, 891	668, 332	30, 279	998	0	0	0	0	0
山形県	3	0	0	0	0	3	0	0	0	0	0	0	0
	8, 100	0	0	0	0	8, 100	0	0	0	0	0	0	0
千葉県	4	0	4	0	0	0	0	0	0	0	0	0	0
	9, 720	0	9, 720	0	0	0	0	0	0	0	0	0	0
静岡県	1, 412	0	0	312	1, 100	0	0	0	0	0	0	0	0
	600, 156	0	0	269, 784	330, 372	0	0	0	0	0	0	0	0
京都府	12	0	0	12	0	0	0	0	0	0	0	0	0
	18, 144	0	0	18, 144	0	0	0	0	0	0	0	0	0
香川県	56	0	0	56	0	0	0	0	0	0	0	0	0
	69, 120	0	0	69, 120	0	0	0	0	0	0	0	0	0
福岡県	27, 090	2	4	7, 426	19, 658	0	0	0	0	0	0	0	0
	12, 020, 810	4, 860	9, 277	5, 624, 208	6, 382, 465	0	0	0	0	0	0	0	0
熊本県	550	0	2	334	214	0	0	0	0	0	0	0	0
	409, 914	0	5, 184	314, 658	90, 072	0	0	0	0	0	0	0	0
鹿児島県	836	12	144	280	400	0	0	0	0	0	0	0	0
	906, 876	33, 372	334, 044	300, 456	239, 004	0	0	0	0	0	0	0	0
沖縄県	4	0	4	0	0	0	0	0	0	0	0	0	0
	10, 152	0	10, 152	0	0	0	0	0	0	0	0	0	0
中国	2, 824	413	812	804	160	0	0	0	0	0	0	6	629
	3, 076, 050	664, 702	1, 166, 940	579, 636	34, 020	0	0	0	0	0	0	8, 100	622, 652
れんこん													
総　数	198, 262	21, 536	20, 920	17, 368	9, 248	4, 622	1, 944	3, 254	6, 854	17, 384	26, 992	28, 956	39, 184
	101, 318, 714	10, 116, 900	11, 161, 152	11, 419, 164	8, 606, 628	4, 402, 836	3, 072, 627	2, 963, 082	5, 119, 972	8, 549, 496	10, 223, 107	9, 584, 190	16, 099, 560
平均単価	511	470	534	657	931	953	1, 581	911	747	492	379	331	411
茨城県	197, 544	21, 536	20, 884	17, 360	9, 248	4, 574	1, 438	3, 254	6, 854	17, 384	26, 872	28, 956	39, 184
	100, 091, 591	10, 116, 900	11, 150, 136	11, 405, 556	8, 606, 628	4, 295, 268	2, 042, 928	2, 963, 082	5, 119, 972	8, 549, 496	10, 157, 875	9, 584, 190	16, 099, 560
埼玉県	36	0	36	0	0	0	0	0	0	0	0	0	0
	11, 016	0	11, 016	0	0	0	0	0	0	0	0	0	0

品　目　別　産　地　別　月　別　取　扱　高　表　　令和 2 年

野菜

上段数量、下段金額　単位：kg, 円

上段数量、下段金額　単位：kg, 円

品目・産地	総　数	1 月	2 月	3 月	4 月	5 月	6 月	7 月	8 月	9 月	10 月	11 月	12 月
東京都	120	0	0	0	0	0	0	0	0	0	120	0	0
	65, 232	0	0	0	0	0	0	0	0	0	65, 232	0	0
石川県	8	0	0	8	0	0	0	0	0	0	0	0	0
	13, 608	0	0	13, 608	0	0	0	0	0	0	0	0	0
徳島県	8	0	0	0	0	0	8	0	0	0	0	0	0
	15, 687	0	0	0	0	0	15, 687	0	0	0	0	0	0
熊本県	546	0	0	0	0	48	498	0	0	0	0	0	0
	1, 121, 580	0	0	0	0	107, 568	1, 014, 012	0	0	0	0	0	0
くわい													
総　数	564	4	1	0	0	0	0	0	0	0	2	6	551
	550, 336	22, 594	1, 944	0	0	0	0	0	0	0	3, 780	9, 720	512, 298
平均単価	976	5, 649	1, 944	0	0	0	0	0	0	0	1, 890	1, 620	930
茨城県	17	0	0	0	0	0	0	0	0	0	0	0	17
	54, 000	0	0	0	0	0	0	0	0	0	0	0	54, 000
埼玉県	92	4	1	0	0	0	0	0	0	0	2	6	79
	277, 258	22, 594	1, 944	0	0	0	0	0	0	0	3, 780	9, 720	239, 220
中国	455	0	0	0	0	0	0	0	0	0	0	0	455
	219, 078	0	0	0	0	0	0	0	0	0	0	0	219, 078
その他根菜類													
総　数	6, 831	534	613	566	628	545	592	589	510	520	619	539	576
	8, 489, 376	716, 458	781, 976	729, 756	765, 253	685, 126	746, 329	765, 137	652, 308	624, 029	695, 344	622, 149	705, 511
平均単価	1, 243	1, 342	1, 276	1, 289	1, 219	1, 257	1, 261	1, 299	1, 279	1, 200	1, 123	1, 154	1, 225
栃木県	380	0	73	8	113	26	21	5	11	0	40	57	26
	272, 297	0	57, 843	4, 990	63, 746	26, 817	17, 231	4, 061	11, 673	9, 070	30, 068	32, 399	14, 399
宮城県	5	0	0	0	0	0	5	0	0	0	0	0	0
	2, 160	0	0	0	0	0	2, 160	0	0	0	0	0	0
茨城県	137	19	5	5	1	5	35	37	13	5	6	4	2
	216, 787	16, 200	22, 896	21, 816	6, 350	5, 345	30, 737	30, 780	16, 470	13, 327	22, 464	17, 442	12, 960
埼玉県	7	0	4	0	0	0	3	0	0	0	0	0	0
	10, 584	0	6, 480	0	0	0	4, 104	0	0	0	0	0	0
千葉県	27	0	0	0	0	8	2	1	0	0	6	10	0
	8, 260	1, 296	972	1, 296	0	680	108	2, 317	0	0	584	1, 007	0
神奈川県	0	0	0	0	0	0	0	0	0	0	0	0	0
	594	0	0	0	0	594	0	0	0	0	0	0	0
山梨県	1	0	0	0	0	0	0	0	0	0	1	0	0
	1, 404	0	0	0	0	0	0	0	0	0	1, 404	0	0

品　目　別　産　地　別　月　別　取　扱　高　表　　令和 2 年

野菜

上段数量、下段金額　単位：kg, 円

上段数量、下段金額　単位：kg, 円

品目・産地	総　数	1　月	2　月	3　月	4　月	5　月	6　月	7　月	8　月	9　月	10　月	11　月	12　月
長野県	640	34	33	39	14	22	10	36	68	116	98	76	94
	318, 395	21, 786	21, 051	29, 548	10, 417	13, 619	2, 552	9, 343	22, 739	37, 321	43, 801	51, 246	54, 972
静岡県	3	0	0	0	0	0	0	0	0	3	0	0	0
	3, 240	0	0	0	0	0	0	0	0	3, 240	0	0	0
愛知県	836	75	69	77	28	37	67	164	78	55	74	60	52
	1, 022, 856	94, 674	72, 411	65, 427	46, 330	51, 446	73, 740	240, 034	116, 960	82, 253	56, 665	53, 851	69, 065
福岡県	4, 704	404	429	437	472	423	440	337	327	337	378	327	393
	6, 544, 856	580, 284	598, 050	604, 627	637, 708	571, 979	604, 692	470, 286	470, 210	475, 460	528, 521	459, 346	543, 693
アメリカ	52	1	0	0	0	2	9	9	8	4	7	4	8
	58, 006	1, 188	1, 026	2, 052	702	1, 404	10, 573	8, 316	8, 856	2, 980	5, 897	5, 670	9, 342
オーストラリア	21	0	0	0	0	17	0	0	0	0	4	0	0
	13, 890	0	0	0	0	11, 190	0	0	0	0	2, 700	0	0
オランダ	18	1	0	0	0	5	0	0	5	0	5	1	1
	16, 047	1, 030	1, 247	0	0	2, 052	432	0	5, 400	378	3, 240	1, 188	1, 080
はくさい													
総　数	3, 320, 246	300, 552	317, 630	268, 295	182, 520	230, 931	187, 223	155, 877	120, 991	235, 394	406, 041	424, 264	490, 528
	259, 923, 062	20, 138, 396	15, 796, 111	25, 903, 098	31, 589, 374	21, 382, 294	12, 910, 640	18, 863, 388	28, 494, 828	27, 741, 668	31, 141, 693	14, 031, 181	11, 930, 391
平均単価	78	67	50	97	173	93	69	121	236	118	77	33	24
栃木県	144, 771	34, 492	14, 071	2, 400	9	1, 115	40	0	0	0	5, 097	8, 674	78, 873
	4, 892, 309	1, 734, 278	512, 545	112, 860	648	56, 301	4, 780	0	0	0	311, 851	470, 655	1, 688, 391
北海道	79, 533	0	0	0	0	0	0	620	8, 743	22, 260	47, 910	0	0
	9, 409, 770	0	0	0	0	0	0	139, 320	3, 090, 312	1, 926, 234	4, 253, 904	0	0
青森県	400	0	0	0	0	0	0	0	400	0	0	0	0
	207, 360	0	0	0	0	0	0	0	207, 360	0	0	0	0
茨城県	2, 153, 760	263, 435	285, 148	241, 842	180, 758	229, 816	113, 624	1, 815	0	0	28, 097	397, 570	411, 655
	139, 461, 303	18, 188, 334	14, 052, 690	23, 490, 054	31, 281, 574	21, 325, 993	6, 668, 460	198, 504	0	0	1, 111, 050	12, 902, 644	10, 242, 000
群馬県	30, 938	0	6, 248	2, 881	600	0	13, 552	3, 622	1, 905	600	1, 500	30	0
	3, 206, 380	0	310, 824	180, 036	77, 112	0	1, 161, 508	485, 676	816, 912	84, 240	87, 480	2, 592	0
千葉県	32	0	0	0	0	0	0	0	0	0	2	30	0
	2, 916	0	0	0	0	0	0	0	0	0	648	2, 268	0
長野県	875, 912	1, 105	0	30	1, 153	0	60, 007	149, 820	109, 868	212, 534	323, 435	17, 960	0
	99, 570, 416	104, 220	0	6, 156	230, 040	0	5, 075, 892	18, 039, 888	24, 353, 244	25, 731, 194	25, 376, 760	653, 022	0
愛知県	34, 170	1, 500	11, 933	20, 662	0	0	0	0	75	0	0	0	0
	3, 055, 536	108, 000	890, 568	2, 029, 968	0	0	0	0	27, 000	0	0	0	0
兵庫県	730	20	230	480	0	0	0	0	0	0	0	0	0
	117, 072	3, 564	29, 484	84, 024	0	0	0	0	0	0	0	0	0

品　目　別　産　地　別　月　別　取　扱　高　表　　令和 2 年

野菜

上段数量、下段金額　単位：kg, 円

上段数量、下段金額　単位：kg, 円

品目・産地	総　数	1　月	2　月	3　月	4　月	5　月	6　月	7　月	8　月	9　月	10　月	11　月	12　月
さんとうさい													
総　数	279	17	13	29	26	65	35	14	0	8	22	28	22
	177, 237	16, 373	7, 895	18, 544	16, 094	39, 632	21, 227	8, 640	0	6, 242	14, 196	16, 082	12, 312
平均単価	635	963	607	639	619	610	606	617	0	780	645	574	560
栃木県	69	0	0	0	2	37	9	0	0	4	5	12	0
	40, 452	0	0	0	1, 060	22, 502	4, 270	0	0	2, 808	3, 234	6, 578	0
埼玉県	210	17	13	29	24	28	26	14	0	4	17	16	22
	136, 785	16, 373	7, 895	18, 544	15, 034	17, 130	16, 957	8, 640	0	3, 434	10, 962	9, 504	12, 312
みず菜													
総　数	371, 587	35, 334	39, 122	36, 487	33, 954	31, 125	23, 922	24, 288	26, 830	27, 062	30, 171	30, 363	32, 929
	114, 446, 441	13, 436, 996	9, 753, 799	8, 576, 839	8, 435, 519	6, 093, 569	5, 786, 754	9, 560, 803	11, 104, 318	9, 654, 207	15, 818, 241	7, 882, 670	8, 342, 726
平均単価	308	380	249	235	248	196	242	394	414	357	524	260	253
栃木県	33, 484	3, 227	4, 791	5, 185	3, 931	3, 306	1, 133	14	0	520	2, 091	4, 064	5, 222
	11, 535, 433	1, 612, 667	1, 671, 463	1, 481, 563	1, 190, 582	855, 522	366, 547	2, 506	0	243, 216	1, 195, 938	1, 408, 146	1, 507, 283
青森県	10	0	0	0	0	0	0	0	0	10	0	0	0
	5, 130	0	0	0	0	0	0	0	0	5, 130	0	0	0
福島県	2, 606	0	118	218	294	416	397	365	166	0	134	288	210
	1, 370, 196	0	74, 196	141, 264	163, 296	179, 820	184, 788	190, 296	88, 128	0	78, 840	150, 336	119, 232
茨城県	334, 335	32, 107	34, 208	31, 084	29, 479	27, 403	22, 352	23, 905	26, 659	26, 417	27, 908	26, 010	26, 803
	101, 323, 648	11, 823, 614	8, 003, 311	6, 953, 148	7, 014, 141	5, 057, 795	5, 224, 068	9, 363, 357	11, 011, 735	9, 352, 217	14, 520, 432	6, 323, 540	6, 676, 290
群馬県	692	0	0	0	0	0	0	0	0	0	0	0	692
	37, 368	0	0	0	0	0	0	0	0	0	0	0	37, 368
埼玉県	40	0	0	0	0	0	40	0	0	0	0	0	0
	9, 720	0	0	0	0	0	9, 720	0	0	0	0	0	0
千葉県	140	0	0	0	0	0	0	0	0	115	25	0	0
	63, 985	0	0	0	0	0	810	756	0	53, 644	8, 775	0	0
長野県	5	0	0	0	0	0	0	0	5	0	0	0	0
	4, 455	0	0	0	0	0	0	0	4, 455	0	0	0	0
静岡県	0	0	0	0	0	0	0	0	0	0	0	0	0
	2, 171	0	486	864	0	0	821	0	0	0	0	0	0
滋賀県	12	0	0	0	0	0	0	0	0	0	12	0	0
	11, 664	0	0	0	0	0	0	0	0	0	11, 664	0	0
京都府	9	0	5	0	0	0	0	0	0	0	1	1	2
	11, 283	715	4, 343	0	0	432	0	0	0	0	2, 592	648	2, 553
大阪府	4	0	0	0	0	0	0	4	0	0	0	0	0
	3, 888	0	0	0	0	0	0	3, 888	0	0	0	0	0

品　目　別　産　地　別　月　別　取　扱　高　表　　令和 2 年

野菜

上段数量、下段金額　単位：kg, 円

上段数量、下段金額　単位：kg, 円

品目・産地	総　数	1　月	2　月	3　月	4　月	5　月	6　月	7　月	8　月	9　月	10　月	11　月	12　月
福岡県	250	0	0	0	250	0	0	0	0	0	0	0	0
	67, 500	0	0	0	67, 500	0	0	0	0	0	0	0	0
つけな													
総　数	4, 575	369	511	515	439	551	334	211	305	175	390	432	343
	2, 217, 358	203, 143	254, 658	182, 226	184, 739	180, 733	147, 958	136, 887	160, 039	138, 353	232, 263	195, 635	200, 724
平均単価	485	551	498	354	421	328	443	649	525	791	596	453	585
栃木県	3, 525	258	377	440	404	462	235	146	227	100	286	359	231
	1, 118, 311	82, 446	137, 277	121, 599	156, 011	137, 246	77, 046	42, 076	65, 578	28, 943	82, 946	112, 094	75, 049
山形県	133	39	68	16	4	0	0	0	0	0	0	2	4
	117, 644	45, 792	45, 468	16, 340	3, 888	0	0	0	0	0	0	1, 620	4, 536
福島県	170	13	14	22	10	47	45	0	17	2	0	0	0
	18, 023	1, 221	1, 458	2, 404	1, 059	4, 958	4, 871	0	1, 836	216	0	0	0
茨城県	700	47	36	35	19	42	53	65	59	71	103	68	102
	857, 432	55, 485	41, 996	36, 620	20, 314	37, 557	62, 656	92, 893	88, 590	100, 631	145, 956	76, 022	98, 712
群馬県	0	0	0	0	0	0	0	0	0	0	0	0	0
	270	0	0	0	270	0	0	0	0	0	0	0	0
埼玉県	3	0	1	2	0	0	0	0	0	0	0	0	0
	3, 629	0	907	2, 722	0	0	0	0	0	0	0	0	0
千葉県	1	1	0	0	0	0	0	0	0	0	0	0	0
	972	972	0	0	0	0	0	0	0	0	0	0	0
東京都	1	0	1	0	0	0	0	0	0	0	0	0	0
	756	0	756	0	0	0	0	0	0	0	0	0	0
山梨県	8	8	0	0	0	0	0	0	0	0	0	0	0
	10, 368	10, 368	0	0	0	0	0	0	0	0	0	0	0
静岡県	17	3	0	0	0	0	1	0	1	2	1	3	6
	60, 717	6, 621	1, 254	2, 541	821	972	3, 385	1, 918	2, 955	8, 563	3, 361	5, 899	22, 427
愛知県	2	0	0	0	2	0	0	0	0	0	0	0	0
	2, 376	0	0	0	2, 376	0	0	0	0	0	0	0	0
京都府	14	0	14	0	0	0	0	0	0	0	0	0	0
	25, 542	0	25, 542	0	0	0	0	0	0	0	0	0	0
徳島県	1	0	0	0	0	0	0	0	1	0	0	0	0
	1, 080	0	0	0	0	0	0	0	1, 080	0	0	0	0
福岡県	0	0	0	0	0	0	0	0	0	0	0	0	0
	238	238	0	0	0	0	0	0	0	0	0	0	0

品　目　別　産　地　別　月　別　取　扱　高　表　　令和 2 年

野菜

上段数量、下段金額　単位：kg, 円

上段数量、下段金額　単位：kg, 円

品目・産地	総　数	1 月	2 月	3 月	4 月	5 月	6 月	7 月	8 月	9 月	10 月	11 月	12 月
こまつな													
総　数	1, 051, 547	59, 551	72, 515	74, 298	91, 320	101, 397	98, 688	89, 784	93, 400	102, 740	111, 029	86, 916	69, 909
	314, 022, 282	24, 425, 293	20, 705, 471	19, 551, 161	32, 262, 901	21, 283, 669	23, 366, 686	35, 687, 299	29, 428, 442	36, 394, 207	39, 200, 103	15, 919, 831	15, 797, 219
平均単価	299	410	286	263	353	210	237	397	315	354	353	183	226
栃木県	413, 438	15, 336	12, 762	10, 818	18, 951	30, 991	54, 161	50, 824	54, 316	51, 828	57, 511	33, 510	22, 430
	123, 072, 273	5, 636, 391	3, 743, 980	2, 633, 199	5, 743, 885	6, 638, 713	13, 082, 857	19, 110, 006	16, 873, 665	17, 448, 949	19, 804, 431	7, 253, 403	5, 102, 794
岩手県	194	0	0	0	0	0	0	0	0	0	0	0	194
	19, 602	0	0	0	0	0	0	0	0	0	0	0	19, 602
茨城県	616, 866	41, 889	57, 867	62, 610	71, 774	70, 400	43, 586	36, 426	38, 444	46, 247	51, 995	51, 136	44, 492
	184, 443, 027	17, 807, 663	16, 339, 411	16, 692, 318	26, 279, 796	14, 641, 592	9, 988, 115	15, 529, 315	12, 304, 217	17, 157, 183	18, 819, 546	8, 490, 928	10, 392, 943
群馬県	8, 027	524	0	0	0	0	665	800	150	4, 600	1, 175	50	63
	2, 932, 308	165, 375	0	0	0	0	177, 930	310, 770	40, 500	1, 763, 775	445, 068	1, 350	27, 540
埼玉県	4, 483	648	1, 109	606	0	2	18	1, 725	370	5	0	0	0
	1, 822, 234	358, 268	383, 238	166, 676	0	1, 604	11, 512	732, 996	164, 700	3, 240	0	0	0
千葉県	8, 360	1, 154	752	264	595	0	258	9	120	60	348	2, 070	2, 730
	1, 711, 098	457, 596	231, 822	58, 968	239, 220	0	106, 272	4, 212	45, 360	21, 060	131, 058	161, 190	254, 340
東京都	4	0	0	0	0	4	0	0	0	0	0	0	0
	1, 760	0	0	0	0	1, 760	0	0	0	0	0	0	0
福岡県	25	0	25	0	0	0	0	0	0	0	0	0	0
	7, 020	0	7, 020	0	0	0	0	0	0	0	0	0	0
鹿児島県	150	0	0	0	0	0	0	0	0	0	0	150	0
	12, 960	0	0	0	0	0	0	0	0	0	0	12, 960	0
つまみな													
総　数	33, 448	2, 703	6, 264	7, 737	4, 134	966	402	427	434	475	1, 554	4, 299	4, 053
	10, 436, 431	1, 083, 032	1, 978, 173	1, 933, 092	1, 296, 350	369, 778	162, 507	166, 784	172, 433	237, 436	682, 772	1, 340, 327	1, 013, 747
平均単価	312	401	316	250	314	383	404	391	397	500	439	312	250
栃木県	29, 440	2, 313	5, 768	7, 424	3, 808	644	99	112	192	111	1, 211	4, 002	3, 756
	8, 631, 039	931, 886	1, 748, 521	1, 796, 234	1, 155, 382	233, 514	30, 531	33, 566	55, 037	35, 390	507, 610	1, 213, 551	889, 817
青森県	1	0	0	0	1	0	0	0	0	0	0	0	0
	891	0	0	0	891	0	0	0	0	0	0	0	0
宮城県	180	0	180	0	0	0	0	0	0	0	0	0	0
	96, 228	0	96, 228	0	0	0	0	0	0	0	0	0	0
福島県	16	14	2	0	0	0	0	0	0	0	0	0	0
	1, 783	1, 523	260	0	0	0	0	0	0	0	0	0	0
茨城県	3, 493	273	309	304	280	322	298	308	240	268	313	283	295
	1, 506, 805	112, 968	126, 144	126, 997	114, 696	135, 432	127, 764	127, 278	114, 048	129, 600	151, 092	120, 096	120, 690

品　目　別　産　地　別　月　別　取　扱　高　表　　令和 2 年

野菜

上段数量、下段金額　単位：kg, 円

上段数量、下段金額　単位：kg, 円

品目・産地	総　数	1 月	2 月	3 月	4 月	5 月	6 月	7 月	8 月	9 月	10 月	11 月	12 月
群馬県	146	102	0	0	44	0	0	0	0	0	0	0	0
	59, 605	35, 845	0	0	23, 760	0	0	0	0	0	0	0	0
埼玉県	61	0	0	1	1	0	5	6	2	18	12	14	2
	71, 201	0	0	994	1, 621	832	4, 212	4, 860	3, 348	30, 024	15, 390	6, 680	3, 240
千葉県	3	1	0	2	0	0	0	0	0	0	0	0	0
	2, 765	810	0	1, 955	0	0	0	0	0	0	0	0	0
東京都	1	0	0	0	0	0	0	1	0	0	0	0	0
	1, 080	0	0	0	0	0	0	1, 080	0	0	0	0	0
愛知県	96	0	0	0	0	0	0	0	0	78	18	0	0
	51, 102	0	0	0	0	0	0	0	0	42, 422	8, 680	0	0
福岡県	11	0	5	6	0	0	0	0	0	0	0	0	0
	13, 932	0	7, 020	6, 912	0	0	0	0	0	0	0	0	0
キャベツ													
総　数	6, 919, 548	708, 288	708, 526	695, 935	604, 673	603, 503	675, 042	522, 854	442, 089	510, 603	576, 277	505, 719	366, 039
	718, 546, 670	48, 595, 479	44, 573, 308	78, 624, 648	98, 649, 401	78, 174, 276	62, 104, 885	54, 570, 846	79, 621, 922	68, 067, 689	52, 070, 276	31, 063, 860	22, 430, 080
平均単価	104	69	63	113	163	130	92	104	180	133	90	61	61
栃木県	291, 181	23, 365	10, 723	737	5, 482	8, 319	34, 821	32, 013	7, 750	12, 058	62, 744	58, 896	34, 273
	23, 140, 541	1, 226, 606	416, 937	51, 732	909, 617	1, 098, 538	3, 186, 219	2, 521, 434	1, 393, 848	1, 429, 488	5, 253, 498	3, 624, 090	2, 028, 534
北海道	23, 675	70	0	0	0	0	0	14, 550	7, 050	2, 000	0	3	2
	4, 094, 496	9, 828	0	0	0	0	0	2, 103, 138	1, 607, 742	367, 848	0	3, 780	2, 160
青森県	8, 670	0	70	0	0	0	0	3, 760	2, 740	1, 800	300	0	0
	1, 539, 540	0	6, 804	0	0	0	0	652, 212	600, 480	254, 124	25, 920	0	0
岩手県	243, 025	0	0	0	0	0	0	54, 824	109, 300	66, 401	12, 500	0	0
	39, 247, 686	0	0	0	0	0	0	6, 330, 538	20, 387, 290	10, 993, 720	1, 536, 138	0	0
宮城県	126	0	0	12	3	3	18	0	0	5	25	0	60
	84, 034	0	0	15, 552	3, 802	2, 592	15, 206	0	0	3, 693	18, 079	0	25, 110
秋田県	7	0	0	0	0	0	0	7	0	0	0	0	0
	1, 285	0	0	0	0	0	0	1, 285	0	0	0	0	0
茨城県	989, 994	57, 495	36, 394	23, 878	8, 616	116, 954	279, 472	37, 841	0	8	82, 095	198, 660	148, 581
	78, 874, 498	3, 220, 722	1, 845, 342	1, 513, 609	1, 427, 479	13, 120, 919	26, 215, 726	3, 116, 081	0	10, 303	6, 698, 473	13, 504, 378	8, 201, 466
群馬県	1, 857, 615	10, 100	4, 400	6, 479	77, 503	21, 143	104, 372	375, 295	315, 170	428, 310	418, 610	81, 910	14, 323
	211, 568, 727	1, 039, 500	366, 390	400, 734	5, 223, 436	1, 430, 152	9, 980, 831	38, 681, 507	55, 589, 437	54, 990, 931	38, 535, 188	4, 419, 144	911, 477
埼玉県	11	0	0	1	0	0	10	0	0	0	0	0	0
	5, 184	0	0	1, 728	0	0	3, 456	0	0	0	0	0	0
千葉県	908, 723	166, 096	116, 024	59, 785	39, 191	116, 025	239, 989	44	47	19	3	108, 590	62, 910
	71, 346, 839	11, 763, 856	6, 604, 123	4, 676, 486	4, 615, 164	13, 289, 325	20, 408, 825	28, 609	27, 054	6, 479	670	6, 673, 536	3, 252, 712

品　目　別　産　地　別　月　別　取　扱　高　表　　令和 2 年

野菜

上段数量、下段金額　単位：kg, 円

上段数量、下段金額　単位：kg, 円

品目・産地	総　数	1　月	2　月	3　月	4　月	5　月	6　月	7　月	8　月	9　月	10　月	11　月	12　月
東京都	450	0	0	0	0	0	400	0	0	0	0	0	50
	50, 436	0	0	0	0	0	46, 656	0	0	0	0	0	3, 780
神奈川県	477, 218	0	250	121, 742	214, 603	139, 613	1, 010	0	0	0	0	0	0
	67, 435, 393	0	32, 400	15, 075, 730	32, 793, 390	19, 399, 521	134, 352	0	0	0	0	0	0
長野県	580	0	0	10	0	0	20	520	30	0	0	0	0
	98, 820	0	0	2, 160	0	0	2, 160	85, 320	9, 180	0	0	0	0
静岡県	200	0	200	0	0	0	0	0	0	0	0	0	0
	17, 280	0	17, 280	0	0	0	0	0	0	0	0	0	0
愛知県	2, 095, 808	448, 162	538, 535	482, 281	249, 815	200, 885	14, 930	0	0	0	0	56, 520	104, 680
	217, 395, 354	31, 046, 607	35, 116, 632	56, 777, 405	51, 932, 529	29, 739, 420	2, 111, 454	0	0	0	0	2, 743, 988	7, 927, 319
兵庫県	20	0	0	0	10	10	0	0	0	0	0	0	0
	3, 888	0	0	0	1, 944	1, 944	0	0	0	0	0	0	0
徳島県	2, 000	0	0	0	2, 000	0	0	0	0	0	0	0	0
	338, 364	0	0	0	338, 364	0	0	0	0	0	0	0	0
香川県	5, 000	0	0	0	5, 000	0	0	0	0	0	0	0	0
	1, 073, 520	0	0	0	1, 073, 520	0	0	0	0	0	0	0	0
福岡県	374	0	0	0	370	1	0	0	2	1	0	0	0
	62, 415	0	0	0	34, 452	3, 305	0	0	6, 891	9, 915	1, 922	3, 792	2, 138
熊本県	5, 310	500	430	0	380	0	0	4, 000	0	0	0	0	0
	1, 175, 224	43, 632	24, 840	0	57, 456	0	0	1, 049, 296	0	0	0	0	0
大分県	0	0	0	0	0	0	0	0	0	0	0	0	0
	1, 814	0	0	0	0	0	0	1, 426	0	0	388	0	0
鹿児島県	9, 550	2, 490	1, 500	1, 010	1, 700	550	0	0	0	0	0	1, 140	1, 160
	960, 660	215, 244	142, 560	109, 512	238, 248	88, 560	0	0	0	0	0	91, 152	75, 384
アメリカ	6	6	0	0	0	0	0	0	0	0	0	0	0
	16, 200	16, 200	0	0	0	0	0	0	0	0	0	0	0
オランダ	1	0	0	0	0	0	0	0	0	1	0	0	0
	1, 188	0	0	0	0	0	0	0	0	1, 188	0	0	0
フランス	3	3	0	0	0	0	0	0	0	0	0	0	0
	9, 720	9, 720	0	0	0	0	0	0	0	0	0	0	0
ベルギー	1	1	0	0	0	0	0	0	0	0	0	0	0
	3, 564	3, 564	0	0	0	0	0	0	0	0	0	0	0
ほうれんそう													
総　　数	1, 612, 144	145, 685	171, 517	130, 790	95, 235	114, 527	146, 934	113, 117	101, 845	99, 766	157, 403	173, 867	161, 458
	879, 435, 491	69, 376, 817	63, 920, 710	60, 536, 306	50, 467, 867	48, 111, 483	79, 800, 570	83, 906, 922	86, 958, 466	98, 208, 305	101, 968, 950	68, 142, 272	68, 036, 823
平均単価	546	476	373	463	530	420	543	742	854	984	648	392	421

品　目　別　産　地　別　月　別　取　扱　高　表　　令和 2 年

野菜

上段数量、下段金額　単位：kg, 円

上段数量、下段金額　単位：kg, 円

品目・産地	総　数	1　月	2　月	3　月	4　月	5　月	6　月	7　月	8　月	9　月	10　月	11　月	12　月
栃木県	1, 207, 732	112, 044	125, 581	86, 139	55, 850	60, 711	116, 860	107, 217	100, 236	94, 397	109, 267	124, 496	114, 934
	676, 907, 805	50, 634, 800	44, 415, 015	36, 723, 623	29, 211, 220	27, 231, 877	67, 788, 335	80, 869, 784	85, 698, 938	92, 489, 326	70, 639, 761	48, 207, 552	42, 997, 574
岩手県	604	0	0	0	0	275	0	0	300	0	0	29	0
	385, 290	0	0	0	0	119, 340	0	0	261, 900	0	0	4, 050	0
宮城県	0	0	0	0	0	0	0	0	0	0	0	0	0
	799	0	605	0	0	0	0	0	0	0	0	0	194
山形県	915	0	0	0	0	0	0	0	0	0	250	390	275
	570, 240	0	0	0	0	0	0	0	0	0	164, 700	197, 640	207, 900
茨城県	210, 499	21, 584	32, 593	35, 450	31, 414	29, 659	13, 827	3, 224	457	302	7, 864	15, 654	18, 471
	97, 385, 214	11, 794, 857	12, 244, 898	18, 621, 463	16, 720, 560	11, 528, 216	5, 181, 376	1, 010, 572	326, 759	308, 394	4, 691, 362	5, 973, 366	8, 983, 391
群馬県	188, 508	12, 057	13, 098	8, 997	7, 871	23, 682	16, 235	2, 660	580	4, 831	39, 604	32, 628	26, 265
	101, 711, 036	6, 947, 160	7, 180, 131	5, 099, 387	4, 484, 787	9, 142, 621	6, 815, 070	2, 004, 885	414, 180	5, 112, 180	26, 184, 465	13, 380, 120	14, 946, 050
埼玉県	1, 795	0	0	94	0	188	0	0	0	0	0	0	1, 513
	996, 356	0	681	20, 920	0	73, 224	0	0	0	271	0	0	901, 260
千葉県	1, 426	0	245	110	100	0	0	0	0	228	368	375	0
	960, 477	0	79, 380	70, 913	51, 300	0	0	0	0	288, 252	258, 692	211, 680	260
東京都	270	0	0	0	0	0	0	0	250	0	0	20	0
	238, 680	0	0	0	0	0	0	0	226, 800	0	0	11, 880	0
新潟県	12	0	0	0	0	0	0	0	2	0	0	10	0
	15, 552	0	0	0	0	0	0	0	2, 592	0	0	12, 960	0
長野県	165	0	0	0	0	0	0	0	0	0	50	115	0
	92, 188	0	0	0	0	0	0	0	0	0	29, 970	62, 024	194
岐阜県	68	0	0	0	0	12	12	16	20	8	0	0	0
	90, 854	0	0	0	0	16, 205	15, 789	21, 681	27, 297	9, 882	0	0	0
福岡県	150	0	0	0	0	0	0	0	0	0	0	150	0
	81, 000	0	0	0	0	0	0	0	0	0	0	81, 000	0
ねぎ													
総　数	2, 454, 381	228, 413	203, 916	183, 486	153, 108	180, 325	229, 115	170, 557	185, 125	147, 154	233, 543	232, 573	307, 066
	792, 776, 273	59, 335, 460	43, 651, 615	42, 896, 437	48, 316, 704	67, 243, 365	88, 226, 724	85, 463, 351	63, 865, 153	52, 141, 494	90, 418, 914	64, 490, 674	86, 726, 382
平均単価	323	260	214	234	316	373	385	501	345	354	387	277	282
栃木県	1, 288, 363	151, 607	117, 834	111, 334	83, 597	69, 356	69, 331	64, 809	64, 502	56, 052	108, 568	151, 923	239, 450
	327, 649, 025	33, 234, 289	22, 387, 393	21, 810, 573	22, 578, 358	18, 992, 843	22, 034, 765	28, 169, 454	17, 086, 521	13, 103, 983	31, 933, 254	36, 650, 731	59, 666, 861
北海道	16, 380	0	0	0	240	0	0	816	3, 555	4, 380	6, 810	555	24
	7, 056, 683	0	0	0	67, 392	0	0	538, 801	1, 582, 271	1, 733, 368	2, 925, 720	197, 467	11, 664
青森県	136, 759	0	0	0	0	0	0	50	26, 860	39, 773	55, 936	14, 140	0
	50, 443, 326	0	0	0	0	0	0	38, 880	7, 143, 185	14, 771, 467	24, 137, 232	4, 352, 562	0

品 目 別 産 地 別 月 別 取 扱 高 表　令和 2 年

野菜

上段数量、下段金額　単位：kg, 円

上段数量、下段金額　単位：kg, 円

品目・産地	総　数	1　月	2　月	3　月	4　月	5　月	6　月	7　月	8　月	9　月	10　月	11　月	12　月
岩手県	14, 350	0	0	0	0	0	0	85	3, 675	4, 080	3, 030	1, 640	1, 840
	6, 157, 874	0	0	0	0	0	0	70, 200	1, 747, 089	1, 643, 976	1, 442, 567	649, 782	604, 260
秋田県	58, 802	0	0	0	0	0	0	2, 854	14, 660	11, 652	14, 538	13, 179	1, 919
	24, 336, 967	0	0	0	0	0	0	1, 826, 679	6, 354, 600	4, 369, 992	6, 643, 125	4, 443, 789	698, 782
山形県	50, 105	90	100	150	0	0	0	360	9, 080	7, 095	17, 460	13, 010	2, 760
	17, 328, 741	38, 880	15, 336	22, 680	0	0	0	253, 800	3, 768, 778	2, 258, 162	6, 885, 399	3, 398, 718	686, 988
福島県	490	160	15	0	15	0	0	0	0	210	90	0	0
	229, 716	67, 608	19, 440	0	16, 200	0	0	0	0	68, 148	58, 320	0	0
茨城県	425, 238	12, 903	14, 497	10, 139	10, 910	80, 908	140, 395	82, 703	40, 591	9, 403	6, 690	4, 900	11, 199
	180, 831, 790	3, 978, 612	3, 286, 224	3, 020, 760	4, 380, 350	36, 895, 585	56, 511, 175	44, 102, 559	12, 198, 179	4, 890, 704	3, 736, 562	2, 206, 494	5, 624, 586
群馬県	60, 917	8, 480	8, 480	9, 575	8, 705	5, 145	0	0	0	0	288	8, 014	12, 230
	14, 462, 226	1, 616, 566	1, 319, 738	1, 850, 202	2, 335, 423	1, 075, 356	0	0	0	0	115, 409	2, 276, 813	3, 872, 719
埼玉県	192, 010	33, 550	45, 370	37, 520	35, 510	10, 280	460	0	235	0	505	8, 350	20, 230
	51, 472, 056	9, 516, 280	8, 976, 830	8, 909, 969	12, 086, 199	2, 752, 137	217, 512	0	40, 608	0	309, 636	1, 945, 825	6, 717, 060
千葉県	26, 449	8, 452	5, 484	2, 459	2, 798	1, 273	938	410	194	126	80	1, 450	2, 785
	8, 782, 776	3, 367, 980	815, 616	681, 642	900, 396	479, 844	356, 292	348, 829	320, 112	122, 040	22, 680	358, 884	1, 008, 461
東京都	12	0	6	0	6	0	0	0	0	0	0	0	0
	4, 320	0	486	0	2, 592	0	0	0	0	1, 242	0	0	0
新潟県	670	0	0	0	0	0	0	0	0	100	445	125	0
	357, 048	0	0	0	0	0	0	0	0	58, 320	263, 088	35, 640	0
長野県	5, 860	0	0	0	0	0	0	440	4, 970	450	0	0	0
	2, 814, 804	0	0	0	0	0	0	317, 304	2, 375, 082	122, 418	0	0	0
岐阜県	0	0	0	0	0	0	0	0	0	0	0	0	0
	3, 780	0	0	0	0	0	0	0	0	3, 780	0	0	0
静岡県	42, 769	2, 830	3, 343	3, 660	3, 480	3, 504	4, 884	3, 597	3, 600	3, 585	4, 956	2, 568	2, 762
	36, 922, 143	2, 135, 484	2, 433, 807	2, 494, 730	2, 345, 598	2, 629, 584	4, 019, 220	3, 531, 632	4, 538, 192	3, 685, 068	4, 770, 900	2, 082, 672	2, 255, 256
愛知県	100	0	0	0	100	0	0	0	0	0	0	0	0
	6, 480	0	0	0	6, 480	0	0	0	0	0	0	0	0
京都府	370	42	30	17	1	2	24	38	31	31	57	51	46
	584, 927	63, 105	40, 598	26, 127	3, 417	5, 164	23, 025	46, 103	40, 343	77, 252	115, 440	74, 606	69, 747
兵庫県	2	0	2	0	0	0	0	0	0	0	0	0	0
	2, 289	0	2, 289	0	0	0	0	0	0	0	0	0	0
奈良県	2	0	0	0	0	0	0	0	0	0	2	0	0
	3, 780	0	0	0	0	0	0	0	0	0	3, 780	0	0
鳥取県	525	0	0	0	0	0	0	0	0	0	0	0	525
	106, 920	0	0	0	0	0	0	0	0	0	0	0	106, 920
山口県	3	0	0	0	0	1	0	0	0	0	0	2	0
	57, 942	3, 132	4, 212	6, 048	3, 240	3, 024	0	0	0	0	14, 850	6, 426	17, 010

品　目　別　産　地　別　月　別　取　扱　高　表　　令和 2 年

野菜

上段数量、下段金額　単位：kg, 円

上段数量、下段金額　単位：kg, 円

品目・産地	総　数	1　月	2　月	3　月	4　月	5　月	6　月	7　月	8　月	9　月	10　月	11　月	12　月
高知県	6	0	0	0	0	0	0	0	0	0	0	6	0
	2, 592	0	0	0	0	0	0	0	0	0	0	2, 592	0
福岡県	36, 587	3, 549	3, 405	2, 982	3, 106	3, 456	2, 798	2, 727	2, 542	2, 397	3, 228	3, 101	3, 296
	42, 953, 536	3, 776, 036	3, 374, 622	3, 033, 612	2, 706, 053	3, 188, 240	3, 057, 231	3, 993, 365	4, 627, 049	3, 725, 946	4, 619, 592	3, 347, 082	3, 504, 708
佐賀県	69	0	0	0	0	0	30	0	0	0	0	39	0
	37, 260	0	0	0	0	0	13, 284	0	0	0	0	23, 976	0
大分県	1, 663	600	0	0	150	150	0	43	0	0	0	720	0
	1, 046, 358	383, 400	0	0	62, 694	90, 720	0	27, 837	0	0	0	481, 707	0
中国	95, 880	6, 150	5, 350	5, 650	4, 490	6, 250	10, 255	11, 625	10, 630	7, 820	10, 860	8, 800	8, 000
	19, 120, 914	1, 154, 088	975, 024	1, 040, 094	822, 312	1, 130, 868	1, 994, 220	2, 197, 908	2, 043, 144	1, 505, 628	2, 421, 360	1, 954, 908	1, 881, 360
わけぎ													
総　数	6, 909	725	696	739	503	502	573	730	337	384	633	557	530
	4, 685, 639	551, 511	510, 776	495, 721	258, 840	309, 593	348, 131	315, 451	323, 769	393, 204	464, 662	334, 352	379, 629
平均単価	678	761	734	671	515	617	608	432	961	1, 024	734	600	716
埼玉県	605	75	5	40	75	186	55	41	61	24	16	2	25
	434, 579	67, 079	3, 640	26, 607	38, 644	113, 987	37, 134	27, 572	57, 083	25, 121	15, 919	2, 104	19, 689
千葉県	6, 304	650	691	699	428	316	518	689	276	360	617	555	505
	4, 251, 060	484, 432	507, 136	469, 114	220, 196	195, 606	310, 997	287, 879	266, 686	368, 083	448, 743	332, 248	359, 940
あさつき													
総　数	16	2	2	7	0	0	1	0	1	0	0	0	3
	52, 953	5, 184	5, 076	7, 372	2, 268	972	7, 776	7, 560	8, 748	972	259	2, 052	4, 714
平均単価	3, 310	2, 592	2, 538	1, 053	0	0	7, 776	0	8, 748	0	0	0	1, 571
山形県	5	0	1	4	0	0	0	0	0	0	0	0	0
	3, 862	0	1, 080	2, 782	0	0	0	0	0	0	0	0	0
埼玉県	10	2	1	3	0	0	0	0	1	0	0	0	3
	46, 391	5, 184	3, 996	4, 590	2, 268	972	5, 076	7, 560	8, 748	972	259	2, 052	4, 714
愛知県	1	0	0	0	0	0	1	0	0	0	0	0	0
	2, 700	0	0	0	0	0	2, 700	0	0	0	0	0	0
ふき													
総　数	23, 055	1, 152	346	4, 053	3, 323	8, 637	3, 329	294	0	0	464	1, 171	286
	7, 634, 115	480, 093	147, 232	1, 338, 714	1, 352, 446	2, 336, 987	1, 065, 809	103, 185	0	0	174, 204	497, 664	137, 781
平均単価	331	417	426	330	407	271	320	351	0	0	375	425	482
栃木県	10, 210	0	0	0	104	7, 879	2, 104	123	0	0	0	0	0
	2, 592, 744	0	0	0	74, 952	2, 034, 814	468, 936	14, 042	0	0	0	0	0

品　目　別　産　地　別　月　別　取　扱　高　表　　令和 2 年

野菜

上段数量、下段金額　単位：kg, 円

上段数量、下段金額　単位：kg, 円

品目・産地	総　数	1 月	2 月	3 月	4 月	5 月	6 月	7 月	8 月	9 月	10 月	11 月	12 月
福島県	1, 406	0	0	0	0	10	1, 225	171	0	0	0	0	0
	700, 920	0	0	0	0	14, 904	596, 873	89, 143	0	0	0	0	0
群馬県	8	0	0	4	0	4	0	0	0	0	0	0	0
	2, 376	0	0	1, 080	0	1, 296	0	0	0	0	0	0	0
千葉県	8	0	0	0	0	8	0	0	0	0	0	0	0
	6, 480	0	0	0	0	6, 480	0	0	0	0	0	0	0
愛知県	11, 193	1, 152	346	4, 049	2, 989	736	0	0	0	0	464	1, 171	286
	4, 195, 083	480, 093	147, 232	1, 337, 634	1, 140, 982	279, 493	0	0	0	0	174, 204	497, 664	137, 781
鹿児島県	230	0	0	0	230	0	0	0	0	0	0	0	0
	136, 512	0	0	0	136, 512	0	0	0	0	0	0	0	0
うど													
総　数	94, 890	12, 107	24, 319	27, 885	17, 146	7, 031	951	1, 078	824	397	312	72	2, 768
	43, 495, 764	6, 171, 178	11, 551, 091	12, 613, 697	7, 455, 550	2, 557, 678	387, 566	474, 611	384, 086	185, 511	140, 664	26, 946	1, 547, 186
平均単価	458	510	475	452	435	364	408	440	466	467	451	374	559
栃木県	94, 512	12, 107	24, 319	27, 885	16, 906	7, 029	922	1, 066	817	389	300	36	2, 736
	43, 256, 260	6, 171, 178	11, 551, 091	12, 613, 697	7, 292, 254	2, 556, 490	375, 412	469, 508	381, 364	182, 790	135, 108	14, 904	1, 512, 464
秋田県	28	0	0	0	28	0	0	0	0	0	0	0	0
	16, 848	0	0	0	16, 848	0	0	0	0	0	0	0	0
茨城県	67	0	0	0	0	2	13	0	0	0	0	36	16
	35, 320	0	0	0	0	1, 188	5, 188	0	0	0	0	12, 042	16, 902
群馬県	228	0	0	0	212	0	0	0	0	0	0	0	16
	164, 268	0	0	0	146, 448	0	0	0	0	0	0	0	17, 820
千葉県	55	0	0	0	0	0	16	12	7	8	12	0	0
	23, 068	0	0	0	0	0	6, 966	5, 103	2, 722	2, 721	5, 556	0	0
みつば													
総　数	106, 752	9, 728	9, 344	10, 428	9, 998	7, 822	7, 134	7, 171	6, 856	5, 558	9, 746	10, 376	12, 591
	52, 637, 318	7, 952, 361	3, 456, 498	2, 534, 991	2, 251, 952	1, 670, 800	2, 020, 393	3, 138, 349	2, 904, 341	4, 059, 461	5, 023, 026	3, 622, 364	14, 002, 782
平均単価	493	817	370	243	225	214	283	438	424	730	515	349	1, 112
栃木県	32, 040	1, 655	3, 392	3, 386	3, 893	3, 997	2, 570	2, 740	2, 210	1, 844	2, 695	2, 188	1, 470
	11, 054, 001	794, 124	1, 177, 178	847, 962	846, 138	730, 069	636, 768	978, 804	759, 888	1, 171, 649	1, 350, 270	650, 911	1, 110, 240
北海道	90	0	0	0	0	0	0	0	0	0	0	0	90
	395, 064	0	0	0	0	0	0	0	0	0	0	0	395, 064
岩手県	11	1	1	2	0	0	0	0	0	0	0	0	7
	9, 222	580	363	1, 270	0	0	0	0	0	0	0	0	7, 009
茨城県	20, 247	2, 491	1, 945	1, 734	1, 545	1, 103	1, 120	1, 493	1, 407	559	2, 172	2, 502	2, 176
	11, 234, 654	2, 175, 185	754, 537	647, 933	540, 043	385, 803	386, 100	609, 163	589, 572	374, 220	1, 255, 392	1, 007, 802	2, 508, 904

品　目　別　産　地　別　月　別　取　扱　高　表　　令和 2 年

野菜

上段数量、下段金額　単位：kg, 円

上段数量、下段金額　単位：kg, 円

品目・産地	総　数	1　月	2　月	3　月	4　月	5　月	6　月	7　月	8　月	9　月	10　月	11　月	12　月
埼玉県	355	115	50	0	0	0	0	105	66	19	0	0	0
	167, 346	51, 408	23, 760	0	0	0	0	35, 154	42, 120	14, 904	0	0	0
千葉県	739	40	20	2	10	5	42	18	72	205	4	13	308
	655, 175	9, 072	4, 320	1, 620	1, 620	540	44, 058	10, 983	25, 018	164, 808	12, 960	12, 933	367, 243
新潟県	9	0	0	0	0	0	0	0	0	9	0	0	0
	13, 176	0	0	0	0	0	0	0	0	13, 176	0	0	0
静岡県	53, 261	5, 426	3, 936	5, 304	4, 550	2, 717	3, 402	2, 815	3, 101	2, 922	4, 875	5, 673	8, 540
	29, 108, 680	4, 921, 992	1, 496, 340	1, 036, 206	864, 151	554, 388	953, 467	1, 504, 245	1, 487, 743	2, 320, 704	2, 404, 404	1, 950, 718	9, 614, 322
しゅんぎく													
総　数	151, 911	25, 936	26, 401	20, 474	11, 101	6, 538	3, 049	1, 703	1, 476	1, 096	8, 853	23, 234	22, 050
	100, 338, 654	21, 103, 511	13, 228, 303	11, 045, 101	7, 578, 491	3, 882, 945	2, 123, 280	2, 016, 112	1, 678, 412	1, 897, 735	7, 893, 692	11, 287, 340	16, 603, 732
平均単価	661	814	501	539	683	594	696	1, 184	1, 137	1, 732	892	486	753
栃木県	143, 610	25, 784	26, 401	20, 472	10, 944	5, 830	1, 912	907	1, 263	733	6, 441	21, 440	21, 483
	93, 704, 189	20, 923, 259	13, 228, 303	11, 043, 049	7, 442, 870	3, 451, 582	1, 108, 188	1, 050, 743	1, 485, 551	1, 428, 224	5, 976, 184	10, 651, 328	15, 914, 908
北海道	2	0	0	0	0	0	0	0	0	2	0	0	0
	4, 212	0	0	0	0	0	0	0	0	4, 212	0	0	0
青森県	59	0	0	0	0	0	0	0	50	9	0	0	0
	49, 615	0	0	0	0	0	0	0	34, 128	15, 487	0	0	0
岩手県	1, 670	0	0	0	0	0	834	450	19	302	29	0	36
	1, 900, 368	0	0	0	0	0	838, 404	624, 996	28, 404	351, 702	43, 902	0	12, 960
宮城県	134	0	0	0	0	0	18	3	8	0	0	0	105
	187, 380	0	0	0	0	0	17, 712	2, 970	10, 314	0	0	0	156, 384
秋田県	4	0	0	0	0	0	0	0	0	4	0	0	0
	6, 880	0	0	0	0	0	0	0	0	6, 880	0	0	0
山形県	248	0	0	0	0	0	0	0	0	2	0	156	90
	192, 996	0	0	0	0	0	0	0	0	8, 100	0	22, 896	162, 000
福島県	3, 951	0	0	0	0	0	0	0	0	3	2, 238	1, 620	90
	2, 418, 205	0	0	0	0	0	0	0	0	11, 101	1, 729, 512	603, 072	74, 520
茨城県	1, 421	114	0	0	63	338	210	271	104	3	90	15	213
	1, 111, 882	160, 056	0	0	48, 816	159, 948	105, 408	253, 163	80, 136	6, 329	62, 586	6, 480	228, 960
群馬県	214	0	0	1	16	61	25	69	0	13	29	0	0
	209, 558	0	0	756	14, 877	37, 163	21, 654	83, 808	0	19, 440	31, 860	0	0
埼玉県	3	0	0	0	0	0	1	0	2	0	0	0	0
	4, 077	0	0	0	0	0	918	0	3, 159	0	0	0	0
千葉県	502	8	0	1	78	309	36	0	0	8	26	3	33
	467, 763	10, 476	0	1, 296	71, 928	234, 252	26, 784	0	0	15, 815	49, 648	3, 564	54, 000

品　目　別　産　地　別　月　別　取　扱　高　表　　令和 2 年

野菜

上段数量、下段金額　単位：kg, 円

上段数量、下段金額　単位：kg, 円

品目・産地	総　数	1 月	2 月	3 月	4 月	5 月	6 月	7 月	8 月	9 月	10 月	11 月	12 月
東京都	46	0	0	0	0	0	13	3	30	0	0	0	0
	41, 364	0	0	0	0	0	4, 212	432	36, 720	0	0	0	0
長野県	17	0	0	0	0	0	0	0	0	17	0	0	0
	30, 445	0	0	0	0	0	0	0	0	30, 445	0	0	0
熊本県	30	30	0	0	0	0	0	0	0	0	0	0	0
	9, 720	9, 720	0	0	0	0	0	0	0	0	0	0	0
せり													
総　数	15, 978	3, 935	3, 143	2, 356	1, 193	339	20	17	10	8	289	1, 608	3, 060
	17, 893, 899	5, 350, 757	3, 027, 734	2, 053, 991	836, 542	127, 490	27, 470	33, 321	21, 438	25, 731	482, 570	2, 142, 477	3, 764, 378
平均単価	1, 120	1, 360	963	872	701	376	1, 374	1, 960	2, 144	3, 216	1, 670	1, 332	1, 230
栃木県	207	58	59	13	29	0	0	0	0	0	0	5	43
	550, 477	179, 917	185, 490	19, 840	31, 364	0	0	0	0	0	0	8, 964	124, 902
宮城県	269	42	39	74	33	0	0	0	0	1	16	13	51
	574, 541	111, 315	78, 880	147, 831	51, 784	0	0	0	0	2, 808	36, 612	29, 475	115, 836
秋田県	4	0	0	0	0	3	0	0	0	0	0	1	0
	4, 849	0	0	0	0	3, 499	0	0	0	0	0	1, 350	0
茨城県	15, 224	3, 835	3, 006	2, 167	1, 100	319	0	0	0	0	257	1, 580	2, 960
	16, 492, 460	5, 059, 525	2, 738, 351	1, 832, 738	732, 564	103, 151	0	0	0	0	418, 338	2, 089, 801	3, 517, 992
埼玉県	148	0	36	96	16	0	0	0	0	0	0	0	0
	73, 479	0	18, 597	46, 718	8, 164	0	0	0	0	0	0	0	0
東京都	116	0	2	6	12	16	19	16	10	6	16	7	6
	184, 618	0	4, 882	6, 864	10, 562	18, 575	26, 364	31, 917	21, 438	21, 627	27, 102	9, 639	5, 648
高知県	3	0	1	0	0	0	0	1	0	0	0	1	0
	5, 779	0	1, 534	0	0	173	508	1, 404	0	0	0	2, 160	0
大分県	6	0	0	0	2	1	1	0	0	1	0	1	0
	6, 616	0	0	0	1, 024	2, 092	598	0	0	1, 296	518	1, 088	0
宮崎県	1	0	0	0	1	0	0	0	0	0	0	0	0
	1, 080	0	0	0	1, 080	0	0	0	0	0	0	0	0
にら													
総　数	1, 030, 153	93, 297	107, 100	110, 941	113, 809	98, 081	73, 523	72, 699	49, 200	57, 737	90, 066	85, 153	78, 547
	676, 589, 850	73, 008, 065	66, 433, 209	51, 253, 322	70, 597, 546	45, 461, 116	39, 947, 397	41, 187, 089	41, 940, 056	46, 804, 665	65, 028, 529	70, 065, 227	64, 863, 629
平均単価	657	783	620	462	620	464	543	567	852	811	722	823	826
栃木県	982, 196	93, 296	106, 587	108, 173	108, 772	91, 559	68, 689	67, 994	42, 915	53, 717	87, 864	83, 427	69, 203
	634, 903, 002	73, 005, 041	65, 933, 677	49, 559, 450	65, 897, 603	41, 858, 781	36, 514, 633	37, 648, 053	36, 137, 696	43, 079, 169	62, 449, 338	67, 902, 732	54, 916, 829
山形県	14, 979	0	1	0	0	0	2, 076	4, 384	5, 169	3, 349	0	0	0
	12, 795, 671	0	3, 456	0	0	0	1, 508, 760	3, 283, 444	4, 832, 551	3, 167, 460	0	0	0

品　目　別　産　地　別　月　別　取　扱　高　表　　令和 2 年

野菜

上段数量、下段金額　単位：kg, 円

上段数量、下段金額　単位：kg, 円

品目・産地	総　数	1 月	2 月	3 月	4 月	5 月	6 月	7 月	8 月	9 月	10 月	11 月	12 月
茨城県	3, 775	0	0	0	0	120	688	302	1, 089	668	0	16	892
	2, 710, 616	0	0	0	0	45, 360	327, 132	203, 256	917, 006	549, 072	0	15, 552	653, 238
千葉県	18	0	0	0	0	0	0	0	18	0	0	0	0
	24, 300	0	0	0	0	0	0	0	24, 300	0	0	0	0
静岡県	1	0	0	0	0	0	0	0	0	1	0	0	0
	2, 311	0	0	0	0	0	0	0	0	2, 041	0	270	0
岡山県	52	0	6	12	0	0	9	12	7	2	1	1	2
	126, 544	0	9, 806	25, 488	204	0	18, 306	36, 072	20, 144	5, 400	2, 160	4, 104	4, 860
高知県	29, 074	0	500	2, 750	5, 035	6, 395	2, 050	0	0	0	2, 200	1, 704	8, 440
	25, 891, 861	0	472, 500	1, 655, 100	4, 695, 527	3, 543, 032	1, 552, 176	0	0	0	2, 573, 100	2, 133, 972	9, 266, 454
台湾	39	0	0	1	2	7	10	3	0	0	1	5	10
	84, 645	0	0	1, 404	4, 212	13, 943	23, 668	8, 186	497	1, 523	2, 700	6, 912	21, 600
中国	19	1	6	5	0	0	1	4	2	0	0	0	0
	50, 900	3, 024	13, 770	11, 880	0	0	2, 722	8, 078	7, 862	0	1, 231	1, 685	648
セルリー													
総　数	371, 613	21, 513	25, 071	30, 342	25, 030	29, 279	35, 227	42, 233	28, 335	25, 419	39, 272	32, 385	37, 507
	108, 479, 502	4, 136, 951	5, 427, 023	8, 900, 631	9, 030, 637	10, 043, 003	10, 711, 937	12, 223, 489	11, 792, 603	10, 375, 322	11, 630, 900	8, 584, 731	5, 622, 275
平均単価	292	192	216	293	361	343	304	289	416	408	296	265	150
北海道	510	0	0	0	0	0	0	0	320	190	0	0	0
	214, 596	0	0	0	0	0	0	0	151, 740	62, 856	0	0	0
山形県	5, 625	0	0	0	0	240	1, 690	0	0	0	0	3, 505	190
	1, 373, 598	0	0	0	0	38, 124	477, 468	0	0	0	0	837, 205	20, 801
福島県	8, 643	317	348	422	1, 191	1, 219	972	957	710	509	829	707	462
	6, 240, 899	276, 048	301, 320	365, 148	816, 048	797, 688	658, 303	644, 490	520, 528	413, 748	610, 794	504, 144	332, 640
茨城県	51, 639	2, 883	5, 970	10, 385	13, 424	11, 235	2, 472	0	0	0	0	2, 500	2, 770
	15, 162, 925	547, 614	1, 282, 176	3, 055, 644	4, 713, 012	3, 723, 182	534, 821	0	0	0	0	654, 480	651, 996
群馬県	1, 450	50	0	0	0	80	970	0	0	0	0	0	350
	377, 406	4, 320	0	0	0	25, 920	286, 524	0	0	0	0	0	60, 642
埼玉県	200	0	0	0	200	0	0	0	0	0	0	0	0
	78, 192	0	0	0	78, 192	0	0	0	0	0	0	0	0
千葉県	1, 656	174	542	369	13	9	214	4	2	20	12	7	290
	561, 616	114, 351	153, 781	90, 969	11, 670	11, 378	58, 250	6, 209	2, 964	29, 311	19, 829	15, 190	47, 714
東京都	60	0	0	0	60	0	0	0	0	0	0	0	0
	19, 548	0	0	0	19, 548	0	0	0	0	0	0	0	0
神奈川県	15	0	2	0	0	0	0	0	0	5	1	2	5
	28, 701	0	3, 845	0	810	0	0	0	518	8, 732	2, 074	3, 456	9, 266

品　目　別　産　地　別　月　別　取　扱　高　表　　令和 2 年

野菜

上段数量、下段金額　単位：kg, 円

上段数量、下段金額　単位：kg, 円

品目・産地	総　数	1　月	2　月	3　月	4　月	5　月	6　月	7　月	8　月	9　月	10　月	11　月	12　月
長野県	181, 752	0	0	0	0	9, 026	28, 484	41, 257	26, 680	23, 875	37, 397	15, 003	30
	58, 861, 911	0	0	0	0	3, 202, 972	8, 616, 081	11, 548, 732	10, 921, 763	9, 612, 309	10, 687, 622	4, 266, 060	6, 372
静岡県	35, 502	7, 342	4, 539	7, 915	4, 556	1, 264	220	2	8	0	2	2, 162	7, 492
	8, 712, 584	1, 390, 743	966, 387	2, 466, 115	1, 563, 006	379, 305	38, 772	3, 618	10, 152	0	1, 620	514, 350	1, 378, 516
愛知県	52, 664	4, 800	7, 230	6, 460	2, 040	3, 923	0	0	0	0	0	6, 840	21, 371
	9, 215, 971	700, 272	1, 423, 764	1, 638, 360	653, 508	992, 412	0	0	0	0	0	1, 361, 637	2, 446, 018
香川県	990	0	300	640	50	0	0	0	0	0	0	0	0
	319, 788	0	60, 264	237, 924	21, 600	0	0	0	0	0	0	0	0
福岡県	21, 650	5, 900	4, 090	2, 340	3, 380	2, 250	0	0	0	0	0	840	2, 850
	4, 879, 980	1, 074, 438	773, 820	626, 508	1, 089, 396	839, 592	0	0	0	0	0	178, 308	297, 918
長崎県	100	0	100	0	0	0	0	0	0	0	0	0	0
	12, 960	0	12, 960	0	0	0	0	0	0	0	0	0	0
熊本県	4, 420	0	1, 850	1, 690	0	0	0	0	0	0	0	0	880
	841, 428	0	377, 352	339, 876	0	0	0	0	0	0	0	0	124, 200
アメリカ	4, 555	40	85	110	110	20	190	0	600	800	1, 000	800	800
	1, 299, 520	19, 440	51, 192	63, 504	53, 784	11, 880	19, 720	0	162, 000	216, 000	270, 000	216, 000	216, 000
ニュージーランド	63	0	0	0	0	0	12	11	12	10	15	0	3
	88, 691	0	0	0	0	0	17, 030	17, 308	18, 294	16, 706	13, 629	0	5, 724
オランダ	86	3	8	6	2	12	3	2	3	10	16	12	9
	132, 874	3, 996	10, 908	8, 748	3, 240	18, 606	4, 968	3, 132	4, 644	15, 660	25, 332	19, 924	13, 716
ベルギー	33	4	7	5	4	1	0	0	0	0	0	7	5
	56, 314	5, 729	9, 254	7, 835	6, 823	1, 944	0	0	0	0	0	13, 977	10, 752
アスパラガス													
総　　数	240, 152	2, 787	12, 813	26, 630	39, 187	30, 802	24, 007	29, 134	31, 445	24, 042	10, 158	5, 000	4, 147
	294, 020, 652	4, 276, 032	14, 787, 565	32, 157, 291	58, 189, 652	45, 742, 825	29, 088, 192	34, 931, 040	33, 776, 068	25, 835, 896	7, 508, 347	3, 246, 975	4, 480, 769
平均単価	1, 224	1, 534	1, 154	1, 208	1, 485	1, 485	1, 212	1, 199	1, 074	1, 075	739	649	1, 080
栃木県	180, 232	61	5, 897	13, 586	32, 928	26, 776	17, 095	27, 989	31, 135	22, 505	2, 260	0	0
	236, 074, 459	8, 327	9, 362, 595	21, 138, 213	51, 735, 719	40, 037, 201	20, 541, 961	33, 345, 101	33, 326, 761	24, 216, 529	2, 362, 052	0	0
北海道	158	0	0	0	0	138	20	0	0	0	0	0	0
	245, 374	0	0	0	0	208, 008	37, 366	0	0	0	0	0	0
青森県	1, 077	0	0	0	0	506	464	0	9	0	98	0	0
	1, 259, 172	0	0	0	0	629, 100	574, 344	0	17, 820	0	37, 908	0	0
岩手県	3, 645	114	92	0	0	1, 282	1, 916	60	155	16	0	0	10
	5, 120, 847	252, 029	163, 642	0	0	1, 880, 501	2, 463, 345	90, 720	216, 000	33, 161	0	0	21, 449
秋田県	1, 040	38	0	0	0	796	151	0	0	55	0	0	0
	1, 564, 018	95, 472	0	0	0	1, 148, 326	235, 980	0	0	84, 240	0	0	0

品 目 別 産 地 別 月 別 取 扱 高 表　令和 2 年

野菜

上段数量、下段金額　単位：kg, 円

上段数量、下段金額　単位：kg, 円

品目・産地	総　数	1　月	2　月	3　月	4　月	5　月	6　月	7　月	8　月	9　月	10　月	11　月	12　月
山形県	587	4	6	0	14	514	16	30	0	2	1	0	0
	854, 868	10, 800	9, 720	0	21, 870	725, 220	33, 528	49, 356	0	2, 560	1, 814	0	0
福島県	1, 416	0	0	0	478	225	269	384	50	1	9	0	0
	2, 050, 618	0	0	0	783, 108	338, 942	325, 355	523, 185	67, 554	810	11, 664	0	0
茨城県	942	0	0	646	296	0	0	0	0	0	0	0	0
	876, 831	0	0	641, 389	235, 442	0	0	0	0	0	0	0	0
群馬県	140	72	68	0	0	0	0	0	0	0	0	0	0
	306, 849	171, 936	134, 913	0	0	0	0	0	0	0	0	0	0
新潟県	27	0	0	0	0	5	22	0	0	0	0	0	0
	48, 427	0	0	0	0	9, 180	39, 247	0	0	0	0	0	0
長野県	350	1	2	2	65	151	110	5	5	9	0	0	0
	508, 584	1, 966	6, 480	5, 854	103, 140	227, 340	131, 760	8, 640	9, 072	14, 332	0	0	0
香川県	256	0	25	100	44	2	35	50	0	0	0	0	0
	394, 719	0	35, 100	176, 472	73, 008	5, 692	34, 020	70, 427	0	0	0	0	0
福岡県	977	0	25	15	5	100	817	0	0	0	15	0	0
	1, 085, 811	0	32, 400	14, 580	10, 800	127, 170	881, 421	0	0	0	19, 440	0	0
佐賀県	4, 766	10	113	287	193	277	2, 969	514	70	36	297	0	0
	5, 884, 487	24, 300	182, 520	432, 670	317, 985	359, 867	3, 618, 129	684, 083	100, 467	61, 460	103, 006	0	0
長崎県	1, 808	0	0	807	726	28	105	58	10	0	73	1	0
	2, 973, 296	0	2, 160	1, 402, 141	1, 225, 809	41, 634	121, 316	77, 660	12, 506	2, 863	86, 073	1, 134	0
熊本県	3, 011	0	375	941	190	0	0	22	0	3	1, 480	0	0
	3, 277, 929	0	501, 142	1, 585, 219	286, 740	0	0	28, 409	0	3, 861	872, 558	0	0
アメリカ	3	0	0	0	0	0	0	0	0	0	0	3	0
	4, 423	0	0	0	0	0	0	0	0	0	0	4, 423	0
オーストラリア	1, 058	0	0	0	0	0	0	0	0	247	586	222	3
	1, 280, 728	0	0	0	0	0	0	0	0	266, 667	729, 354	279, 942	4, 765
ニュージーランド	13	0	0	0	0	0	0	0	0	0	0	13	0
	6, 480	0	0	0	0	0	0	0	0	0	0	6, 480	0
フィリピン	7	0	0	0	0	0	0	0	0	0	0	7	0
	9, 126	0	0	0	0	0	0	0	0	0	0	9, 126	0
タイ	0	0	0	0	0	0	0	0	0	0	0	0	0
	216	0	216	0	0	0	0	0	0	0	0	0	0
メキシコ	38, 333	2, 415	6, 191	10, 213	4, 233	0	0	0	0	1, 158	5, 324	4, 739	4, 060
	29, 578, 837	3, 600, 362	4, 315, 815	6, 696, 017	3, 367, 065	0	0	0	0	1, 128, 029	3, 247, 542	2, 907, 260	4, 316, 747
ペルー	306	72	19	33	15	2	18	22	11	10	15	15	74
	614, 553	110, 840	40, 862	64, 736	28, 966	4, 644	50, 420	53, 459	25, 888	21, 384	36, 936	38, 610	137, 808

野菜

品 目 別 産 地 別 月 別 取 扱 高 表　令和 2 年

上段数量、下段金額　単位：kg, 円

上段数量、下段金額　単位：kg, 円

品目・産地	総　数	1 月	2 月	3 月	4 月	5 月	6 月	7 月	8 月	9 月	10 月	11 月	12 月
カリフラワー													
総　数	112, 100	13, 114	9, 466	6, 684	4, 118	5, 112	5, 125	6, 113	5, 968	4, 829	17, 111	23, 508	10, 952
	26, 183, 987	2, 408, 185	2, 062, 135	2, 057, 422	1, 134, 751	1, 069, 000	1, 596, 721	2, 194, 020	2, 610, 090	2, 034, 499	4, 075, 486	3, 036, 535	1, 905, 143
平均単価	234	184	218	308	276	209	312	359	437	421	238	129	174
栃木県	22, 861	2, 050	138	294	204	1, 565	794	0	0	0	2, 171	7, 953	7, 692
	3, 156, 715	367, 049	10, 368	31, 212	46, 548	291, 492	112, 623	0	0	0	399, 816	916, 587	981, 020
北海道	37	0	0	0	0	0	0	20	2	1	3	10	1
	22, 313	0	0	0	0	0	0	10, 800	1, 728	821	1, 998	6, 588	378
岩手県	4	0	4	0	0	0	0	0	0	0	0	0	0
	2, 268	0	2, 268	0	0	0	0	0	0	0	0	0	0
宮城県	22	12	7	0	0	0	2	0	0	0	0	0	1
	23, 598	12, 744	6, 426	0	0	0	3, 024	0	0	0	0	0	1, 404
秋田県	3	0	0	0	0	0	0	0	0	0	3	0	0
	2, 160	0	0	0	0	0	0	0	0	0	2, 160	0	0
福島県	16	0	0	16	0	0	0	0	0	0	0	0	0
	6, 480	0	0	6, 480	0	0	0	0	0	0	0	0	0
茨城県	12, 871	242	9	138	1, 308	3, 223	1, 013	0	0	0	1, 656	5, 226	56
	2, 331, 941	41, 364	12, 798	49, 680	434, 690	689, 272	286, 524	0	0	0	229, 273	571, 665	16, 675
群馬県	1, 189	167	469	480	0	0	0	0	0	0	0	12	61
	332, 575	32, 011	135, 432	137, 268	0	0	0	0	0	0	0	8, 802	19, 062
埼玉県	1, 208	156	652	36	30	90	0	0	0	0	0	34	210
	316, 953	51, 057	115, 884	20, 855	9, 504	25, 920	0	0	0	0	0	12, 863	80, 870
千葉県	453	0	60	312	60	0	0	0	0	0	0	3	18
	186, 289	0	20, 412	130, 572	21, 600	0	0	0	0	0	0	3, 931	9, 774
東京都	20	0	0	0	0	0	0	0	0	0	0	0	20
	4, 968	0	0	0	0	0	0	0	0	0	0	0	4, 968
神奈川県	72	0	54	0	18	0	0	0	0	0	0	0	0
	23, 760	0	17, 280	0	6, 480	0	0	0	0	0	0	0	0
新潟県	45	0	0	0	0	0	2	0	0	0	20	23	0
	23, 191	0	0	0	0	0	788	0	0	0	8, 822	13, 581	0
山梨県	2, 626	0	0	248	2, 378	0	0	0	0	0	0	0	0
	671, 328	0	0	89, 208	582, 120	0	0	0	0	0	0	0	0
長野県	42, 573	0	5	0	0	0	3, 224	6, 093	5, 966	4, 828	13, 256	9, 135	66
	12, 737, 305	0	2, 808	0	0	0	1, 177, 562	2, 183, 220	2, 608, 362	2, 033, 678	3, 430, 123	1, 296, 908	4, 644
静岡県	6	0	6	0	0	0	0	0	0	0	0	0	0
	2, 657	605	2, 052	0	0	0	0	0	0	0	0	0	0

品 目 別 産 地 別 月 別 取 扱 高 表　令和 2 年

野菜

上段数量、下段金額　単位：kg, 円

上段数量、下段金額　単位：kg, 円

品目・産地	総　数	1 月	2 月	3 月	4 月	5 月	6 月	7 月	8 月	9 月	10 月	11 月	12 月
愛知県	8, 403	1, 796	3, 176	1, 810	110	150	0	0	0	0	1	28	1, 332
	2, 447, 686	418, 722	849, 205	662, 364	29, 916	38, 880	0	0	0	0	2, 916	6, 134	439, 549
大阪府	5	0	0	5	0	0	0	0	0	0	0	0	0
	2, 970	0	0	2, 970	0	0	0	0	0	0	0	0	0
兵庫県	42	0	1	1	0	0	0	0	0	0	0	0	40
	16, 092	0	378	594	0	0	0	0	0	0	0	0	15, 120
山口県	0	0	0	0	0	0	0	0	0	0	0	0	0
	1, 296	0	0	0	0	0	0	0	0	0	0	0	1, 296
徳島県	177	5	3	72	6	0	0	0	0	0	1	60	30
	80, 621	2, 052	3, 936	37, 314	2, 381	0	0	0	0	0	378	15, 120	19, 440
香川県	72	72	0	0	0	0	0	0	0	0	0	0	0
	32, 508	32, 508	0	0	0	0	0	0	0	0	0	0	0
福岡県	245	0	125	1	4	0	90	0	0	0	0	0	25
	63, 850	0	37, 930	432	1, 512	0	16, 200	0	0	0	0	0	7, 776
熊本県	19, 113	8, 614	4, 728	3, 263	0	84	0	0	0	0	0	1, 024	1, 400
	3, 678, 178	1, 450, 073	834, 073	883, 073	0	23, 436	0	0	0	0	0	184, 356	303, 167
宮崎県	29	0	29	0	0	0	0	0	0	0	0	0	0
	10, 885	0	10, 885	0	0	0	0	0	0	0	0	0	0
沖縄県	8	0	0	8	0	0	0	0	0	0	0	0	0
	5, 400	0	0	5, 400	0	0	0	0	0	0	0	0	0
ブロッコリー													
総　数	855, 807	57, 976	63, 724	47, 993	36, 470	80, 658	56, 963	59, 627	53, 236	47, 661	97, 026	158, 274	96, 199
	308, 166, 442	17, 750, 643	20, 474, 037	20, 912, 284	18, 696, 702	25, 062, 473	21, 707, 173	28, 102, 377	28, 420, 223	28, 459, 377	41, 843, 199	33, 830, 248	22, 907, 706
平均単価	360	306	321	436	513	311	381	471	534	597	431	214	238
栃木県	306, 937	2, 506	887	533	11, 732	46, 184	31, 397	0	1	385	51, 129	120, 720	41, 463
	68, 492, 514	481, 680	110, 548	125, 832	4, 315, 586	10, 301, 607	7, 594, 226	1, 814	2, 721	155, 485	16, 964, 255	22, 174, 016	6, 264, 744
北海道	119, 840	0	0	400	0	0	790	38, 693	35, 558	26, 405	17, 994	0	0
	57, 417, 159	0	0	198, 774	0	0	501, 872	16, 588, 090	17, 489, 709	14, 402, 686	8, 236, 028	0	0
青森県	1, 347	0	0	0	0	0	970	53	0	0	324	0	0
	707, 539	0	0	0	0	0	571, 821	41, 110	0	0	94, 608	0	0
岩手県	416	0	0	0	0	0	416	0	0	0	0	0	0
	209, 584	0	0	0	0	0	209, 584	0	0	0	0	0	0
山形県	1, 522	0	0	0	0	0	0	0	0	0	392	1, 130	0
	371, 844	0	0	0	0	0	0	0	0	0	104, 490	267, 354	0
福島県	7, 772	0	0	0	0	3, 120	4, 220	0	0	0	432	0	0
	3, 054, 351	0	0	0	0	1, 219, 862	1, 638, 403	0	0	0	196, 086	0	0

品 目 別 産 地 別 月 別 取 扱 高 表　令和 2 年

野菜

上段数量、下段金額　単位：kg, 円

上段数量、下段金額　単位：kg, 円

品目・産地	総　数	1　月	2　月	3　月	4　月	5　月	6　月	7　月	8　月	9　月	10　月	11　月	12　月
茨城県	11, 501	2, 220	2, 420	0	0	564	0	0	0	0	25	2, 264	4, 008
	2, 627, 423	563, 241	654, 048	0	0	206, 064	0	0	0	0	8, 165	473, 580	722, 325
群馬県	12, 442	3, 632	4, 821	36	1	32	2	0	0	0	0	3, 468	450
	2, 531, 848	805, 528	963, 986	8, 165	2, 111	33, 147	2, 582	0	0	0	0	580, 098	136, 231
埼玉県	65, 514	16, 691	15, 208	5, 562	2, 833	1, 123	344	67	92	92	313	11, 718	11, 471
	16, 151, 482	3, 777, 049	3, 192, 693	1, 566, 629	1, 403, 478	342, 030	155, 204	81, 085	118, 279	119, 059	209, 322	2, 588, 864	2, 597, 790
千葉県	24, 002	2, 073	1, 820	2, 277	2, 481	2, 486	1, 843	1, 905	2, 038	1, 671	2, 299	1, 637	1, 472
	16, 480, 085	1, 357, 150	1, 272, 860	1, 581, 675	1, 714, 770	1, 706, 292	1, 276, 722	1, 316, 520	1, 406, 862	1, 160, 946	1, 595, 214	1, 068, 368	1, 022, 706
神奈川県	25	0	0	0	2	0	0	2	3	5	8	5	0
	52, 337	0	0	92	3, 532	4, 018	4, 650	3, 631	4, 817	6, 513	13, 009	9, 423	2, 652
新潟県	4, 484	0	0	0	0	1, 076	3, 408	0	0	0	0	0	0
	1, 705, 949	0	0	0	0	407, 279	1, 298, 670	0	0	0	0	0	0
石川県	3	0	0	0	0	0	3	0	0	0	0	0	0
	7, 437	0	0	0	0	0	7, 027	410	0	0	0	0	0
山梨県	1	1	0	0	0	0	0	0	0	0	0	0	0
	5, 044	1, 998	1, 296	1, 620	0	0	0	0	0	0	130	0	0
長野県	94, 344	0	0	0	0	0	11, 054	18, 003	14, 701	18, 365	22, 449	9, 392	380
	50, 866, 950	0	0	0	0	0	6, 282, 033	8, 744, 000	8, 143, 691	11, 510, 991	12, 864, 992	3, 257, 199	64, 044
岐阜県	0	0	0	0	0	0	0	0	0	0	0	0	0
	3, 850	0	0	0	0	0	0	103	0	0	0	2, 840	907
静岡県	9, 889	757	745	895	846	841	863	829	843	738	776	1, 122	634
	14, 140, 948	1, 111, 176	1, 107, 456	1, 311, 105	1, 238, 512	1, 225, 638	1, 261, 080	1, 248, 664	1, 254, 144	1, 103, 697	1, 167, 274	1, 164, 808	947, 394
愛知県	67, 006	10, 146	7, 550	13, 428	7, 600	9, 677	50	0	0	0	220	3, 510	14, 825
	20, 915, 737	2, 801, 953	2, 149, 252	4, 822, 168	3, 908, 647	2, 813, 073	18, 922	0	0	0	84, 763	953, 869	3, 363, 090
兵庫県	17, 788	5, 118	5, 526	6, 324	368	0	0	0	0	0	0	0	452
	6, 622, 672	1, 732, 686	1, 922, 833	2, 609, 269	116, 100	0	0	0	0	0	0	0	241, 784
鳥取県	3, 617	0	0	690	260	1	470	0	0	0	0	0	2, 196
	1, 780, 639	0	0	356, 184	107, 050	432	277, 754	0	0	0	0	0	1, 039, 219
岡山県	760	0	0	0	360	0	400	0	0	0	0	0	0
	476, 928	0	0	0	256, 608	0	220, 320	0	0	0	0	0	0
広島県	387	23	52	39	48	76	74	75	0	0	0	0	0
	397, 062	23, 598	53, 352	40, 014	49, 248	77, 976	75, 924	76, 950	0	0	0	0	0
山口県	21	12	6	3	0	0	0	0	0	0	0	0	0
	46, 710	25, 650	14, 310	6, 750	0	0	0	0	0	0	0	0	0
徳島県	30	0	0	30	0	0	0	0	0	0	0	0	0
	14, 671	0	0	14, 671	0	0	0	0	0	0	0	0	0
香川県	45, 933	5, 630	7, 543	10, 184	1, 992	5, 677	10	0	0	0	0	18	14, 879
	18, 717, 255	2, 174, 828	3, 050, 979	4, 727, 814	1, 422, 447	2, 450, 521	5, 897	0	0	0	0	9, 720	4, 875, 049

品　目　別　産　地　別　月　別　取　扱　高　表　　令和 2 年

野菜

上段数量、下段金額　単位：kg, 円

上段数量、下段金額　単位：kg, 円

品目・産地	総　数	1 月	2 月	3 月	4 月	5 月	6 月	7 月	8 月	9 月	10 月	11 月	12 月
愛媛県	15	0	0	15	0	0	0	0	0	0	0	0	0
	12, 928	0	0	12, 928	0	0	0	0	0	0	0	0	0
福岡県	28, 626	8, 754	7, 746	3, 876	2, 490	2, 100	0	0	0	0	0	2, 610	1, 050
	9, 912, 670	2, 710, 475	2, 422, 871	1, 356, 696	1, 277, 640	835, 920	0	0	0	0	0	974, 268	334, 800
長崎県	8, 421	50	1, 535	684	1, 136	3, 700	61	0	0	0	5	500	750
	3, 831, 308	22, 453	531, 724	321, 372	641, 690	1, 781, 934	39, 009	0	0	0	2, 549	235, 646	254, 931
熊本県	21, 625	133	7, 585	2, 536	4, 131	3, 811	480	0	0	0	660	180	2, 109
	9, 987, 934	75, 168	2, 916, 966	1, 658, 167	2, 148, 109	1, 578, 612	216, 486	0	0	0	302, 184	69, 482	1, 022, 760
大分県	1	0	0	1	0	0	0	0	0	0	0	0	0
	2, 625	162	0	1, 620	0	0	0	0	0	0	130	713	0
鹿児島県	0	0	0	0	0	0	0	0	0	0	0	0	0
	1, 210	0	0	1, 210	0	0	0	0	0	0	0	0	0
アメリカ	1, 158	30	160	480	190	190	108	0	0	0	0	0	0
	486, 344	13, 269	65, 317	189, 529	91, 174	78, 068	48, 987	0	0	0	0	0	0
中国	320	200	120	0	0	0	0	0	0	0	0	0	0
	116, 125	72, 579	43, 546	0	0	0	0	0	0	0	0	0	0
メキシコ	60	0	0	0	0	0	0	0	0	0	0	0	60
	17, 280	0	0	0	0	0	0	0	0	0	0	0	17, 280

レタス

総　数	4, 742, 788	266, 370	326, 104	517, 288	506, 727	426, 600	334, 052	268, 501	262, 083	342, 295	603, 606	473, 688	415, 474
	701, 663, 550	55, 183, 774	52, 491, 573	91, 145, 320	98, 349, 680	56, 126, 086	30, 618, 803	37, 816, 526	61, 493, 580	34, 448, 676	73, 063, 311	53, 191, 264	57, 734, 957
平均単価	148	207	161	176	194	132	92	141	235	101	121	112	139
栃木県	585, 590	8, 054	79, 224	105, 267	77, 071	67, 996	8, 435	0	0	3, 210	76, 676	87, 102	72, 555
	78, 135, 603	1, 770, 235	11, 318, 800	17, 086, 158	14, 296, 246	7, 152, 737	830, 623	0	0	361, 951	10, 292, 691	8, 570, 383	6, 455, 779
北海道	6, 820	0	0	0	0	0	0	5, 260	1, 560	0	0	0	0
	1, 548, 936	0	0	0	0	0	0	1, 110, 780	438, 156	0	0	0	0
岩手県	2, 655	0	0	0	0	24	1, 425	0	725	475	6	0	0
	418, 856	0	0	0	0	8, 424	111, 024	0	200, 176	97, 288	1, 944	0	0
福島県	73, 119	3, 783	4, 766	6, 775	10, 986	5, 482	8, 029	6, 231	6, 461	5, 385	5, 903	5, 008	4, 310
	18, 607, 701	1, 222, 472	1, 109, 802	1, 206, 269	1, 911, 608	1, 480, 225	1, 580, 351	1, 934, 312	2, 763, 569	1, 774, 101	1, 518, 226	1, 154, 270	952, 496
茨城県	2, 070, 931	74, 681	113, 682	374, 985	379, 131	162, 914	21, 725	0	0	20, 375	411, 598	348, 499	163, 341
	323, 780, 244	15, 728, 239	18, 259, 784	68, 280, 869	76, 778, 184	24, 862, 344	2, 981, 448	0	0	2, 167, 463	50, 563, 564	40, 597, 664	23, 560, 685
群馬県	283, 410	0	0	0	23, 102	44, 800	67, 076	44, 464	35, 818	46, 335	21, 815	0	0
	27, 977, 056	0	0	0	2, 254, 230	4, 524, 163	5, 744, 174	3, 799, 656	4, 661, 464	4, 801, 617	2, 191, 752	0	0
埼玉県	8, 330	369	4, 273	2, 388	139	8	0	0	0	0	120	166	867
	1, 417, 932	75, 287	784, 392	309, 722	53, 266	3, 565	0	0	0	0	6, 480	41, 256	143, 964

品 目 別 産 地 別 月 別 取 扱 高 表　令和 2 年

野菜

上段数量、下段金額　単位：kg, 円

品目・産地	総　数	1 月	2 月	3 月	4 月	5 月	6 月	7 月	8 月	9 月	10 月	11 月	12 月
千葉県	5, 820	349	313	168	286	344	169	205	520	317	318	2, 650	181
	2, 466, 166	166, 533	132, 936	89, 291	131, 977	244, 512	117, 556	176, 990	487, 901	378, 233	251, 183	180, 341	108, 713
山梨県	7, 236	0	0	0	0	2, 660	4, 576	0	0	0	0	0	0
	732, 575	0	0	0	0	349, 758	382, 817	0	0	0	0	0	0
長野県	1, 156, 940	0	0	100	3, 012	141, 102	222, 578	212, 332	216, 999	266, 190	85, 167	9, 460	0
	153, 801, 445	1, 458	0	28, 296	399, 276	17, 419, 508	18, 836, 790	30, 786, 688	52, 942, 314	24, 854, 955	8, 117, 051	415, 109	0
静岡県	81, 787	49, 595	11, 490	4, 970	280	0	0	0	0	2	0	1, 100	14, 350
	17, 093, 023	11, 335, 548	2, 176, 770	699, 549	53, 222	0	0	0	0	2, 376	0	198, 402	2, 627, 156
愛知県	964	0	0	0	0	0	39	9	0	6	0	0	910
	141, 048	0	0	0	0	0	34, 020	8, 100	0	10, 692	0	0	88, 236
兵庫県	45, 060	3, 210	10, 050	5, 030	10, 160	1, 030	0	0	0	0	0	1, 110	14, 470
	7, 904, 448	820, 090	1, 236, 249	735, 176	2, 016, 148	71, 130	0	0	0	0	0	215, 752	2, 809, 903
香川県	239, 880	77, 400	80, 770	10, 020	0	0	0	0	0	0	0	8, 850	62, 840
	45, 153, 011	16, 837, 142	14, 121, 438	1, 447, 416	0	0	0	0	0	0	0	1, 161, 987	11, 585, 028
福岡県	34, 758	10, 389	3, 156	15	60	0	0	0	0	0	3	9	21, 126
	4, 591, 829	1, 226, 038	317, 844	6, 804	12, 960	0	0	0	0	0	1, 404	4, 860	3, 021, 919
長崎県	100, 644	28, 100	14, 000	7, 000	2, 500	0	0	0	0	0	2, 000	4, 810	42, 234
	12, 551, 395	4, 041, 846	2, 418, 552	1, 209, 600	442, 563	0	0	0	0	0	119, 016	225, 936	4, 093, 882
熊本県	36, 404	10, 440	4, 380	570	0	240	0	0	0	0	0	4, 924	15, 850
	5, 215, 274	1, 958, 886	615, 006	46, 170	0	9, 720	0	0	0	0	0	425, 304	2, 160, 188
鹿児島県	2, 440	0	0	0	0	0	0	0	0	0	0	0	2, 440
	127, 008	0	0	0	0	0	0	0	0	0	0	0	127, 008
サニーレタス													
総　数	424, 951	35, 035	38, 624	46, 238	46, 749	36, 836	28, 466	26, 921	26, 201	27, 061	43, 459	37, 653	31, 708
	105, 128, 761	8, 941, 859	7, 088, 022	10, 065, 209	13, 033, 404	9, 126, 102	5, 530, 818	9, 594, 106	13, 627, 334	5, 992, 377	9, 536, 619	7, 173, 024	5, 419, 887
平均単価	247	255	184	218	279	248	194	356	520	221	219	191	171
栃木県	23, 824	4, 102	4, 976	3, 056	5, 624	960	53	1	0	245	969	2, 100	1, 738
	3, 990, 593	809, 244	617, 328	476, 679	1, 212, 408	201, 474	21, 940	162	0	64, 476	179, 118	229, 726	178, 038
岩手県	1, 424	0	0	0	0	0	0	892	172	0	360	0	0
	463, 914	0	0	0	0	0	0	239, 058	151, 632	0	73, 224	0	0
宮城県	20	0	0	0	0	0	0	0	20	0	0	0	0
	15, 120	0	0	0	0	0	0	0	15, 120	0	0	0	0
茨城県	206, 270	12, 569	20, 197	38, 698	38, 641	18, 093	75	0	0	390	28, 499	31, 958	17, 150
	47, 157, 956	3, 171, 868	3, 403, 728	8, 751, 252	11, 137, 134	4, 694, 414	19, 440	0	0	71, 172	6, 627, 705	6, 595, 368	2, 685, 875
群馬県	9, 404	0	0	0	0	200	1, 778	1, 330	3, 550	2, 226	320	0	0
	2, 354, 089	0	0	0	0	54, 000	348, 300	426, 546	1, 061, 707	398, 736	64, 800	0	0

品　目　別　産　地　別　月　別　取　扱　高　表　　令和 2 年

野菜

上段数量、下段金額　単位：kg, 円

上段数量、下段金額　単位：kg, 円

品目・産地	総　数	1 月	2 月	3 月	4 月	5 月	6 月	7 月	8 月	9 月	10 月	11 月	12 月
埼玉県	400	0	400	0	0	0	0	0	0	0	0	0	0
	62, 046	0	62, 046	0	0	0	0	0	0	0	0	0	0
千葉県	230	0	0	0	5	0	0	0	0	0	0	225	0
	44, 410	0	0	0	1, 404	0	0	0	0	0	0	43, 006	0
神奈川県	140	0	0	0	0	140	0	0	0	0	0	0	0
	3, 780	0	0	0	0	3, 780	0	0	0	0	0	0	0
新潟県	36	0	0	0	0	0	36	0	0	0	0	0	0
	6, 480	0	0	0	0	0	6, 480	0	0	0	0	0	0
山梨県	190	0	0	0	0	190	0	0	0	0	0	0	0
	46, 008	0	0	0	0	46, 008	0	0	0	0	0	0	0
長野県	128, 164	183	84	51	631	15, 558	26, 524	24, 698	22, 459	24, 200	13, 311	465	0
	38, 744, 012	36, 385	13, 673	18, 905	231, 061	3, 897, 682	5, 134, 658	8, 928, 340	12, 398, 875	5, 457, 993	2, 591, 772	34, 668	0
静岡県	5, 985	1, 975	1, 430	0	0	0	0	0	0	0	0	1, 000	1, 580
	1, 598, 594	676, 447	464, 724	0	0	0	0	0	0	0	0	39, 895	417, 528
愛知県	9, 703	4, 473	3, 985	0	0	75	0	0	0	0	0	350	820
	2, 629, 166	1, 371, 073	1, 014, 296	0	0	23, 220	0	0	0	0	0	29, 862	190, 715
兵庫県	2, 165	45	0	0	100	400	0	0	0	0	0	355	1, 265
	474, 813	17, 928	0	0	32, 400	103, 680	0	0	0	0	0	76, 407	244, 398
徳島県	500	500	0	0	0	0	0	0	0	0	0	0	0
	108, 972	108, 972	0	0	0	0	0	0	0	0	0	0	0
香川県	12, 875	4, 575	2, 050	0	0	0	0	0	0	0	0	500	5, 750
	2, 659, 575	1, 303, 128	507, 222	0	0	0	0	0	0	0	0	55, 944	793, 281
福岡県	23, 421	6, 413	5, 502	4, 433	1, 748	1, 220	0	0	0	0	0	700	3, 405
	4, 741, 585	1, 419, 166	1, 005, 005	818, 373	418, 997	101, 844	0	0	0	0	0	68, 148	910, 052
熊本県	200	200	0	0	0	0	0	0	0	0	0	0	0
	27, 648	27, 648	0	0	0	0	0	0	0	0	0	0	0
その他レタス													
総　　数	279, 056	23, 635	21, 750	28, 569	26, 271	25, 032	18, 858	18, 664	20, 470	21, 091	26, 840	22, 328	25, 548
	68, 196, 867	6, 788, 626	4, 758, 014	6, 624, 634	7, 118, 603	5, 195, 002	3, 068, 527	7, 398, 450	10, 277, 937	4, 046, 388	4, 565, 636	3, 958, 678	4, 396, 372
平均単価	244	287	219	232	271	208	163	396	502	192	170	177	172
栃木県	5, 992	106	104	175	230	1, 067	217	0	0	520	781	2, 106	686
	952, 022	15, 120	16, 416	41, 040	59, 616	276, 912	32, 182	0	0	137, 812	99, 144	221, 076	52, 704
北海道	20	0	0	0	0	0	0	0	20	0	0	0	0
	19, 224	0	0	0	0	0	0	0	19, 224	0	0	0	0
青森県	141	0	0	0	0	0	0	136	0	0	5	0	0
	60, 807	0	0	0	0	0	0	59, 616	0	0	1, 191	0	0

野菜

品 目 別 産 地 別 月 別 取 扱 高 表　令和 2 年

上段数量、下段金額　単位：kg, 円

上段数量、下段金額　単位：kg, 円

品目・産地	総　数	1　月	2　月	3　月	4　月	5　月	6　月	7　月	8　月	9　月	10　月	11　月	12　月
岩手県	1, 595	0	0	0	0	0	0	960	192	243	200	0	0
	375, 383	0	0	0	0	0	0	278, 875	45, 314	34, 994	16, 200	0	0
茨城県	125, 942	10, 260	10, 214	23, 093	22, 218	11, 627	35	0	9	1, 402	18, 176	16, 562	12, 346
	27, 453, 667	3, 070, 731	1, 966, 054	5, 183, 053	6, 103, 288	2, 336, 245	8, 964	0	8, 208	366, 926	3, 023, 871	3, 298, 579	2, 087, 748
群馬県	7, 684	0	0	0	0	1, 320	1, 130	880	2, 181	1, 853	320	0	0
	1, 655, 359	0	0	0	0	259, 848	265, 561	237, 600	490, 266	349, 164	52, 920	0	0
埼玉県	470	0	0	5	6	0	0	0	0	0	0	451	8
	44, 800	0	0	2, 484	2, 376	0	0	0	0	0	0	35, 117	4, 823
千葉県	752	90	63	69	10	40	41	63	84	32	38	77	145
	731, 431	88, 733	80, 784	88, 214	12, 960	25, 380	24, 182	59, 724	61, 982	42, 660	43, 124	45, 468	158, 220
東京都	2	0	0	0	0	0	0	0	0	2	0	0	0
	5, 400	0	0	0	0	0	0	0	0	5, 400	0	0	0
神奈川県	589	101	108	127	104	79	4	5	3	44	5	4	5
	767, 383	142, 560	150, 660	169, 884	142, 560	107, 827	6, 480	8, 100	4, 860	11, 772	8, 100	6, 480	8, 100
福井県	154	0	0	0	0	0	0	0	0	24	10	116	4
	46, 148	0	0	0	0	0	0	0	0	25, 520	7, 128	9, 396	4, 104
山梨県	155	0	0	0	0	115	0	40	0	0	0	0	0
	59, 616	0	0	0	0	21, 060	0	38, 556	0	0	0	0	0
長野県	86, 646	179	89	63	503	8, 676	17, 431	16, 580	17, 979	16, 961	7, 242	943	0
	25, 819, 389	45, 976	19, 613	27, 664	181, 371	1, 948, 792	2, 731, 158	6, 715, 871	9, 644, 594	3, 061, 966	1, 285, 460	156, 924	0
静岡県	1, 660	421	265	324	0	99	0	0	0	0	0	10	541
	491, 730	149, 126	82, 983	85, 644	0	17, 626	0	0	0	0	0	3, 672	152, 679
愛知県	9, 993	4, 147	3, 076	215	0	35	0	0	0	0	0	925	1, 595
	2, 594, 830	1, 323, 760	866, 528	56, 160	0	12, 204	0	0	0	0	0	39, 247	296, 931
滋賀県	2	0	0	0	0	0	0	0	2	0	0	0	0
	3, 597	0	0	0	0	0	0	108	3, 489	0	0	0	0
兵庫県	1, 204	0	0	0	0	0	0	0	0	0	52	146	1, 006
	236, 808	0	0	0	0	0	0	0	0	0	20, 341	36, 363	180, 104
徳島県	65	65	0	0	0	0	0	0	0	0	0	0	0
	11, 880	11, 880	0	0	0	0	0	0	0	0	0	0	0
香川県	18, 497	3, 558	4, 205	828	1, 376	414	0	0	0	0	1	980	7, 135
	3, 014, 896	841, 497	779, 214	143, 424	246, 456	63, 288	0	0	0	0	540	99, 185	841, 292
福岡県	16, 863	4, 708	3, 576	3, 590	1, 824	1, 560	0	0	0	10	10	8	1, 577
	3, 722, 897	1, 099, 243	783, 882	822, 747	369, 976	125, 820	0	0	0	10, 174	7, 617	7, 171	496, 267
長崎県	550	0	50	0	0	0	0	0	0	0	0	0	500
	125, 280	0	11, 880	0	0	0	0	0	0	0	0	0	113, 400
熊本県	80	0	0	80	0	0	0	0	0	0	0	0	0
	4, 320	0	0	4, 320	0	0	0	0	0	0	0	0	0

品　目　別　産　地　別　月　別　取　扱　高　表　　令和 2 年

野菜

上段数量、下段金額　単位：kg, 円

上段数量、下段金額　単位：kg, 円

品目・産地	総　数	1 月	2 月	3 月	4 月	5 月	6 月	7 月	8 月	9 月	10 月	11 月	12 月
サラダ菜													
総　数	12, 726	1, 273	1, 378	1, 272	944	764	928	831	830	795	1, 199	1, 406	1, 106
	8, 597, 408	929, 198	901, 987	868, 117	662, 219	511, 067	573, 670	632, 734	713, 943	554, 305	791, 005	757, 263	701, 900
平均単価	676	730	655	682	702	669	618	761	860	697	660	539	635
福島県	2, 550	0	0	0	0	0	0	140	440	456	484	674	356
	1, 223, 662	0	0	0	0	0	0	87, 696	253, 044	244, 080	242, 644	254, 394	141, 804
群馬県	6	0	0	0	0	0	0	6	0	0	0	0	0
	2, 916	0	0	0	0	0	0	2, 916	0	0	0	0	0
千葉県	4, 608	378	271	288	349	554	681	547	190	154	398	354	444
	3, 334, 987	292, 439	192, 134	182, 858	235, 656	342, 684	371, 628	420, 261	276, 934	150, 617	286, 081	254, 527	329, 168
長野県	0	0	0	0	0	0	0	0	0	0	0	0	0
	15, 834	0	0	0	908	908	3, 178	3, 121	1, 475	511	5, 733	0	0
岐阜県	2	0	0	0	0	0	0	2	0	0	0	0	0
	2, 700	0	0	0	0	0	0	2, 700	0	0	0	0	0
静岡県	2, 664	666	837	764	384	0	2	3	0	0	0	0	8
	1, 711, 953	444, 254	500, 215	503, 600	251, 653	0	540	4, 212	0	0	0	0	7, 479
岡山県	0	0	0	0	0	0	0	0	0	0	0	0	0
	907	0	0	907	0	0	0	0	0	0	0	0	0
福岡県	2, 896	229	270	220	211	210	245	133	200	185	317	378	298
	2, 303, 371	192, 505	209, 638	180, 752	174, 002	167, 475	198, 324	111, 828	182, 490	159, 097	256, 547	248, 342	222, 371
大分県	0	0	0	0	0	0	0	0	0	0	0	0	0
	1, 078	0	0	0	0	0	0	0	0	0	0	0	1, 078
パセリ													
総　数	30, 023	2, 601	2, 302	2, 684	2, 077	2, 595	2, 622	2, 466	2, 713	2, 154	2, 717	2, 299	2, 793
	32, 474, 392	2, 735, 322	1, 961, 669	1, 780, 772	1, 456, 163	1, 505, 826	1, 925, 424	2, 613, 599	3, 486, 712	4, 466, 297	4, 661, 960	2, 680, 655	3, 199, 993
平均単価	1, 082	1, 052	852	663	701	580	734	1, 060	1, 285	2, 073	1, 716	1, 166	1, 146
栃木県	711	137	108	126	113	37	0	0	0	6	53	49	82
	1, 128, 989	229, 176	178, 632	179, 820	183, 060	59, 940	0	0	281	9, 720	76, 140	79, 380	132, 840
北海道	281	0	0	0	0	0	56	68	59	40	58	0	0
	247, 212	0	0	0	0	0	48, 816	58, 536	59, 184	32, 400	48, 276	0	0
青森県	56	0	0	38	18	0	0	0	0	0	0	0	0
	23, 760	0	0	16, 200	7, 560	0	0	0	0	0	0	0	0
岩手県	65	0	0	0	0	0	9	56	0	0	0	0	0
	116, 748	0	0	0	0	0	19, 332	97, 416	0	0	0	0	0
福島県	2, 167	253	258	365	410	113	19	9	48	33	133	239	287
	2, 172, 774	298, 943	251, 942	257, 786	229, 683	91, 638	28, 415	14, 429	86, 228	58, 493	206, 884	271, 629	376, 704

品　目　別　産　地　別　月　別　取　扱　高　表　　令和 2 年

野菜

上段数量、下段金額　単位：kg, 円

上段数量、下段金額　単位：kg, 円

品目・産地	総　数	1　月	2　月	3　月	4　月	5　月	6　月	7　月	8　月	9　月	10　月	11　月	12　月
茨城県	3, 982	23	200	234	337	292	89	304	424	413	460	568	638
	6, 264, 691	21, 485	169, 639	172, 620	238, 338	196, 592	72, 198	424, 916	866, 856	1, 119, 336	1, 322, 123	832, 249	828, 339
千葉県	7, 951	869	739	901	671	1, 747	1, 642	441	66	188	122	161	404
	6, 328, 515	1, 022, 145	608, 991	583, 677	481, 932	863, 986	1, 084, 885	632, 423	103, 285	252, 285	124, 082	229, 248	341, 576
東京都	1	0	0	0	0	0	0	0	0	0	0	0	1
	1, 334	0	0	0	0	0	0	0	0	0	0	0	1, 334
新潟県	9	0	0	0	0	0	9	0	0	0	0	0	0
	8, 106	0	0	0	0	0	8, 106	0	0	0	0	0	0
長野県	7, 964	0	0	0	0	92	743	1, 534	2, 075	1, 449	1, 665	391	15
	10, 128, 780	0	0	0	0	53, 471	554, 017	1, 275, 608	2, 279, 872	2, 944, 689	2, 667, 196	341, 712	12, 215
静岡県	4, 239	710	551	462	295	213	1	1	2	0	191	687	1, 126
	3, 355, 921	533, 941	401, 652	276, 296	160, 218	91, 157	2, 052	4, 914	6, 437	1, 134	150, 390	637, 416	1, 090, 314
愛知県	45	4	24	15	2	0	0	0	0	0	0	0	0
	49, 756	8, 640	2, 592	22, 810	3, 672	194	1, 210	389	7, 949	583	162	0	1, 555
三重県	146	30	12	10	5	41	0	0	0	0	0	24	24
	121, 986	27, 540	11, 016	8, 100	4, 050	33, 210	0	0	0	0	0	19, 035	19, 035
岡山県	0	0	0	0	0	0	0	0	0	0	0	0	0
	1, 296	0	0	0	0	0	0	0	0	0	0	0	1, 296
香川県	1, 098	325	300	200	168	10	0	0	0	0	0	0	95
	894, 197	402, 408	211, 032	61, 409	43, 632	16, 956	0	0	0	0	0	0	158, 760
福岡県	948	236	92	244	42	42	44	45	31	17	27	42	86
	1, 157, 616	172, 576	111, 102	117, 970	85, 722	85, 722	89, 804	91, 846	63, 271	34, 697	53, 747	85, 722	165, 437
佐賀県	30	0	0	0	0	0	0	0	0	0	0	5	25
	60, 480	0	0	0	0	0	0	0	0	0	0	6, 480	54, 000
大分県	225	8	8	10	8	8	10	8	8	8	8	131	10
	329, 648	12, 960	12, 960	16, 200	12, 960	12, 960	16, 589	13, 122	13, 349	12, 960	12, 960	176, 040	16, 588
沖縄県	105	6	10	79	8	0	0	0	0	0	0	2	0
	82, 205	5, 508	2, 111	67, 506	5, 336	0	0	0	0	0	0	1, 744	0
中国	0	0	0	0	0	0	0	0	0	0	0	0	0
	378	0	0	378	0	0	0	0	0	0	0	0	0
チンゲンサイ													
総　数	262, 749	19, 354	22, 137	23, 989	27, 217	24, 140	24, 088	21, 272	18, 927	18, 474	23, 528	20, 042	19, 581
	95, 956, 176	7, 782, 764	7, 771, 324	7, 237, 585	10, 110, 916	7, 744, 595	7, 757, 071	9, 397, 043	7, 778, 545	8, 317, 445	9, 178, 594	6, 666, 256	6, 214, 038
平均単価	365	402	351	302	371	321	322	442	411	450	390	333	317
栃木県	60, 066	4, 303	4, 590	4, 896	4, 772	5, 671	5, 264	4, 137	4, 335	4, 669	6, 233	5, 629	5, 567
	18, 621, 527	1, 428, 352	1, 427, 318	1, 406, 936	1, 473, 195	1, 636, 601	1, 495, 901	1, 434, 021	1, 553, 271	1, 678, 555	2, 071, 178	1, 566, 646	1, 449, 553

品　目　別　産　地　別　月　別　取　扱　高　表　　令和 2 年

野菜

上段数量、下段金額　単位：kg, 円

上段数量、下段金額　単位：kg, 円

品目・産地	総　数	1 月	2 月	3 月	4 月	5 月	6 月	7 月	8 月	9 月	10 月	11 月	12 月
茨城県	167, 846	10, 752	12, 881	15, 242	19, 514	16, 229	16, 632	14, 360	12, 134	11, 338	14, 801	12, 123	11, 840
	62, 802, 728	4, 515, 426	4, 565, 538	4, 530, 492	7, 496, 377	5, 247, 353	5, 381, 942	6, 557, 025	5, 037, 792	5, 382, 051	5, 937, 884	4, 183, 878	3, 966, 970
群馬県	238	4	40	20	124	0	0	0	10	0	0	40	0
	81, 108	864	6, 480	8, 640	40, 284	0	0	0	5, 400	0	0	19, 440	0
埼玉県	30	0	0	0	0	0	0	30	0	0	0	0	0
	3, 240	0	0	0	0	0	0	3, 240	0	0	0	0	0
静岡県	34, 322	4, 295	4, 626	3, 617	2, 777	2, 240	2, 192	2, 742	2, 448	2, 467	2, 494	2, 250	2, 174
	14, 364, 035	1, 838, 122	1, 771, 988	1, 220, 021	1, 089, 720	860, 641	879, 228	1, 402, 055	1, 182, 082	1, 256, 839	1, 169, 532	896, 292	797, 515
愛知県	247	0	0	214	30	0	0	3	0	0	0	0	0
	83, 538	0	0	71, 496	11, 340	0	0	702	0	0	0	0	0
タアサイ													
総　数	552	117	118	20	16	23	21	47	54	37	27	24	48
	229, 273	38, 016	39, 614	11, 772	8, 748	12, 420	9, 288	22, 950	26, 568	16, 146	12, 096	11, 189	20, 466
平均単価	415	325	336	589	547	540	442	488	492	436	448	466	426
茨城県	10	0	0	0	0	0	0	10	0	0	0	0	0
	4, 860	0	0	0	0	0	0	4, 860	0	0	0	0	0
千葉県	64	33	15	0	0	0	0	0	0	0	0	7	9
	14, 861	6, 696	2, 700	0	0	0	0	0	0	0	0	2, 657	2, 808
長野県	162	0	0	0	0	0	15	35	54	37	21	0	0
	74, 304	0	0	0	0	0	5, 832	17, 010	26, 568	16, 146	8, 748	0	0
静岡県	316	84	103	20	16	23	6	2	0	0	6	17	39
	135, 248	31, 320	36, 914	11, 772	8, 748	12, 420	3, 456	1, 080	0	0	3, 348	8, 532	17, 658
その他葉茎菜類													
総　数	172, 471	16, 170	20, 054	18, 288	13, 002	12, 001	11, 940	14, 929	14, 917	11, 240	12, 592	13, 712	13, 626
	103, 905, 077	11, 813, 049	13, 940, 406	12, 527, 770	5, 859, 763	5, 038, 179	5, 074, 658	7, 678, 492	8, 829, 859	7, 382, 151	7, 082, 351	8, 257, 433	10, 420, 966
平均単価	602	731	695	685	451	420	425	514	592	657	562	602	765
栃木県	27, 061	1, 535	1, 297	3, 532	3, 492	1, 160	1, 271	2, 394	2, 810	2, 059	1, 470	2, 682	3, 359
	34, 378, 025	2, 500, 328	2, 200, 285	3, 255, 658	2, 344, 716	1, 528, 344	1, 600, 693	2, 688, 863	3, 114, 427	2, 865, 846	2, 404, 620	4, 375, 243	5, 499, 002
北海道	321	0	0	0	0	0	30	39	168	8	42	30	4
	215, 201	0	0	0	0	0	28, 728	33, 545	79, 812	6, 804	54, 432	4, 320	7, 560
青森県	68	0	0	0	0	0	0	25	30	10	0	3	0
	32, 594	0	0	0	0	0	0	10, 886	9, 072	5, 076	0	7, 560	0
岩手県	534	0	1	9	0	0	0	0	240	280	0	3	1
	210, 498	0	1, 620	8, 408	0	0	0	0	91, 800	98, 712	378	6, 340	3, 240
宮城県	396	1	2	2	1	27	144	56	49	31	46	37	0
	350, 075	5, 670	6, 210	6, 512	2, 430	25, 078	121, 559	48, 772	28, 662	28, 507	41, 516	35, 159	0

品 目 別 産 地 別 月 別 取 扱 高 表　令和 2 年

野菜

上段数量、下段金額　単位：kg, 円

上段数量、下段金額　単位：kg, 円

品目・産地	総　数	1　月	2　月	3　月	4　月	5　月	6　月	7　月	8　月	9　月	10　月	11　月	12　月
秋田県	11	0	0	0	0	1	0	0	0	0	0	10	0
	3,607	0	0	0	0	1,555	0	0	0	0	0	2,052	0
山形県	64	0	63	0	0	0	0	0	0	0	1	0	0
	68,148	0	67,284	0	0	0	0	0	0	0	864	0	0
福島県	5,806	0	7	16	10	20	211	2,661	1,647	934	254	34	12
	2,465,761	0	702	1,685	1,047	2,117	111,780	1,146,366	654,674	404,557	134,085	7,452	1,296
茨城県	13,990	108	237	339	135	1,459	3,598	176	263	218	469	3,994	2,994
	3,239,997	97,351	138,726	156,858	165,316	305,856	438,005	251,448	307,498	232,785	191,452	570,872	383,830
群馬県	4,940	0	0	0	0	0	0	1,120	1,239	1,023	1,097	325	136
	1,370,337	0	0	0	0	0	0	170,316	271,350	308,124	217,998	253,023	149,526
埼玉県	24,503	2,021	2,688	2,419	2,382	2,782	2,474	2,052	1,270	758	2,216	1,987	1,454
	6,154,380	498,960	608,472	597,132	716,040	688,500	576,072	537,840	396,576	214,488	529,416	426,708	364,176
千葉県	18,541	3,530	5,314	3,665	598	690	438	449	977	580	442	427	1,431
	15,179,826	2,399,016	4,010,428	3,189,573	511,443	521,856	296,546	362,762	1,022,949	726,250	552,236	332,814	1,253,953
東京都	1	0	0	0	0	0	0	0	0	1	0	0	0
	2,646	0	0	0	0	0	0	0	0	2,646	0	0	0
神奈川県	241	9	32	76	18	3	0	0	0	0	0	7	96
	110,448	9,396	18,779	42,099	10,892	2,552	0	0	0	0	0	5,562	21,168
新潟県	5	0	3	0	0	0	0	0	0	2	0	0	0
	7,754	0	5,162	0	0	0	0	0	0	2,592	0	0	0
山梨県	29,835	2,292	2,408	2,311	3,585	2,881	2,022	2,708	3,152	3,012	2,901	1,548	1,015
	10,486,936	854,280	906,552	835,812	1,238,314	991,335	761,719	935,765	1,086,390	1,022,976	994,615	510,116	349,062
長野県	6,230	2	1	0	19	48	366	1,627	1,486	813	1,797	69	2
	1,755,442	6,156	605	0	20,120	53,167	133,918	266,596	559,047	293,099	379,530	41,584	1,620
岐阜県	561	0	5	0	12	27	8	49	88	84	89	108	91
	555,947	0	3,618	0	8,337	22,870	11,802	47,164	87,614	82,540	92,760	109,452	89,790
静岡県	4,439	718	793	422	164	204	248	166	139	239	290	527	529
	5,259,265	778,470	1,008,755	506,462	172,491	252,713	342,976	271,699	263,037	317,913	449,189	415,855	479,705
愛知県	7,217	752	1,634	727	642	567	481	508	182	140	304	644	636
	2,408,421	279,504	263,955	167,983	139,320	181,980	198,855	333,153	151,308	116,424	193,104	191,835	191,000
京都府	93	93	0	0	0	0	0	0	0	0	0	0	0
	139,644	139,644	0	0	0	0	0	0	0	0	0	0	0
兵庫県	10	0	0	0	0	0	0	0	0	0	0	0	10
	1,418	0	0	0	0	0	0	0	0	0	0	0	1,418
岡山県	214	46	55	47	16	0	0	2	5	0	0	11	32
	197,224	62,224	48,492	31,298	8,554	0	810	6,426	5,508	0	0	7,560	26,352
広島県	216	0	0	0	0	0	0	0	196	0	20	0	0
	69,984	0	0	0	0	0	0	0	63,504	0	6,480	0	0

品 目 別 産 地 別 月 別 取 扱 高 表　令和 2 年

野菜

上段数量、下段金額　単位：kg, 円

上段数量、下段金額　単位：kg, 円

品目・産地	総　数	1　月	2　月	3　月	4　月	5　月	6　月	7　月	8　月	9　月	10　月	11　月	12　月
徳島県	6,599	1,882	2,535	1,340	23	34	44	68	62	0	1	3	607
	8,807,103	2,417,310	3,378,456	2,013,929	50,010	37,477	37,746	56,160	57,218	0	907	3,013	754,877
香川県	1,526	644	60	648	0	2	0	0	0	0	0	170	2
	1,536,624	666,090	58,968	684,396	0	648	0	0	0	0	0	124,524	1,998
高知県	8	0	0	4	1	0	3	0	0	0	0	0	0
	8,139	0	0	5,400	972	0	1,767	0	0	0	0	0	0
福岡県	131	53	75	3	0	0	0	0	0	0	0	0	0
	201,515	85,806	112,469	3,240	0	0	0	0	0	0	0	0	0
佐賀県	2	0	0	0	0	0	0	0	0	0	0	0	2
	7,992	0	0	0	0	0	0	0	0	0	0	0	7,992
大分県	94	8	8	8	8	10	8	10	6	2	10	8	8
	151,254	12,960	12,960	14,094	12,960	16,200	12,960	16,200	9,720	3,240	16,200	12,960	10,800
宮崎県	5	0	4	0	0	0	0	0	0	0	0	1	0
	8,532	0	3,888	432	0	0	0	0	0	0	0	4,212	0
鹿児島県	7,450	1,400	1,700	1,550	1,050	1,750	0	0	0	0	0	0	0
	894,402	189,324	208,224	155,898	150,012	190,944	0	0	0	0	0	0	0
沖縄県	206	32	42	60	14	0	0	0	0	0	0	8	50
	384,715	53,870	87,479	102,772	31,622	0	0	0	0	0	0	21,600	87,372
台湾	138	0	0	3	0	13	23	13	2	15	21	28	20
	199,638	0	0	4,374	0	18,738	33,426	18,954	2,916	21,816	30,348	40,122	28,944
アメリカ	7,763	890	933	675	60	73	411	656	727	742	909	837	850
	4,444,907	532,052	571,043	424,218	43,524	40,375	226,550	362,905	393,111	403,413	508,381	475,336	463,999
オーストラリア	260	7	0	0	2	0	3	0	42	148	49	9	0
	141,231	7,722	0	0	2,052	0	4,752	0	25,877	41,796	45,370	13,662	0
中国	219	46	41	36	1	0	1	3	17	11	14	31	18
	390,032	75,422	68,207	51,400	1,404	2,245	3,544	8,060	34,311	24,922	32,336	47,098	41,083
ニュージーランド	688	23	23	20	3	4	37	72	80	78	91	72	185
	533,221	27,324	26,136	23,760	6,156	4,968	33,016	33,782	42,058	64,637	95,560	87,210	88,614
オランダ	359	45	56	30	6	3	16	13	21	29	32	61	47
	684,253	83,174	93,933	63,370	13,757	8,267	37,796	35,308	54,572	64,217	75,636	81,583	72,640
メキシコ	1,472	4	8	292	752	240	100	59	15	0	2	0	0
	587,543	5,400	10,800	132,353	200,952	136,776	54,000	32,109	10,401	0	4,752	0	0
フランス	1	1	0	0	0	0	0	0	0	0	0	0	0
	1,512	972	0	0	0	0	0	540	0	0	0	0	0
その他外国	5	0	0	4	0	0	0	0	0	1	0	0	0
	3,780	0	0	2,592	0	0	0	0	0	1,188	0	0	0
ベルギー	248	28	29	50	8	3	3	3	4	22	25	38	35
	255,106	24,624	18,198	46,062	7,322	3,618	5,638	2,873	6,447	27,583	30,186	42,606	39,949

品　目　別　産　地　別　月　別　取　扱　高　表　　令和 2 年

野菜

上段数量、下段金額　単位：kg, 円

上段数量、下段金額　単位：kg, 円

品目・産地	総　数	1 月	2 月	3 月	4 月	5 月	6 月	7 月	8 月	9 月	10 月	11 月	12 月
きゅうり													
総　数	4, 623, 424	229, 758	308, 181	399, 089	455, 896	572, 695	564, 118	333, 727	344, 385	414, 608	353, 499	363, 647	283, 821
	1, 521, 081, 526	136, 886, 695	133, 351, 292	136, 510, 249	124, 180, 295	133, 483, 532	138, 681, 771	114, 823, 085	130, 630, 052	138, 033, 544	143, 768, 027	101, 827, 837	88, 905, 147
平均単価	329	596	433	342	272	233	246	344	379	333	407	280	313
栃木県	2, 063, 146	84, 489	139, 871	203, 912	234, 387	291, 732	308, 191	132, 099	96, 927	159, 405	186, 059	143, 223	82, 851
	631, 776, 460	47, 577, 799	58, 095, 086	67, 015, 001	61, 938, 014	64, 953, 313	71, 362, 784	36, 430, 010	33, 190, 741	52, 560, 897	73, 130, 478	39, 964, 147	25, 558, 190
北海道	5, 675	0	0	0	0	0	0	1, 475	2, 650	1, 550	0	0	0
	2, 467, 692	0	0	0	0	0	0	895, 320	1, 049, 760	522, 612	0	0	0
青森県	79, 326	0	0	0	0	930	4, 380	8, 970	32, 966	27, 015	4, 465	600	0
	23, 544, 865	0	0	0	0	319, 897	1, 475, 118	3, 786, 912	10, 699, 344	5, 851, 656	1, 258, 578	153, 360	0
岩手県	132, 403	0	0	0	0	0	0	16, 506	64, 805	47, 784	3, 308	0	0
	46, 632, 261	0	0	0	0	0	0	7, 498, 688	24, 543, 907	13, 519, 062	1, 070, 604	0	0
宮城県	90, 595	0	0	2, 010	1, 520	10, 125	24, 975	17, 735	10, 785	9, 870	7, 760	5, 705	110
	32, 249, 696	0	0	705, 240	526, 284	3, 002, 724	7, 953, 800	6, 730, 776	4, 494, 042	3, 852, 468	3, 408, 534	1, 548, 288	27, 540
秋田県	8, 060	0	0	0	0	0	1, 475	2, 221	3, 296	948	120	0	0
	2, 491, 830	0	0	0	0	0	287, 388	595, 134	1, 214, 460	368, 928	25, 920	0	0
山形県	59, 195	0	0	0	0	2, 800	14, 940	13, 675	13, 345	5, 775	7, 860	800	0
	22, 034, 441	0	0	0	0	832, 518	3, 647, 538	5, 082, 804	5, 911, 218	2, 516, 357	3, 754, 566	289, 440	0
福島県	336, 466	0	0	0	3, 450	9, 360	34, 328	85, 753	98, 800	72, 270	27, 125	5, 210	170
	132, 214, 902	0	0	0	1, 062, 180	2, 937, 816	11, 770, 078	35, 675, 382	41, 838, 060	26, 034, 782	11, 063, 412	1, 789, 128	44, 064
茨城県	192, 391	515	510	180	4, 435	18, 925	41, 785	37, 115	18, 940	35, 436	20, 065	14, 325	160
	59, 713, 141	331, 776	292, 032	57, 240	1, 002, 834	4, 475, 142	11, 263, 860	12, 914, 435	6, 986, 574	11, 509, 085	7, 496, 685	3, 336, 660	46, 818
群馬県	744, 009	7, 940	52, 810	104, 226	131, 329	144, 636	83, 817	8, 190	1	46, 275	62, 185	82, 195	20, 405
	233, 331, 197	5, 837, 616	23, 954, 908	37, 801, 915	37, 719, 692	34, 179, 073	19, 266, 087	2, 306, 232	486	17, 735, 058	26, 316, 468	23, 034, 219	5, 179, 443
埼玉県	217, 316	0	2, 926	11, 720	19, 731	49, 720	31, 010	3, 135	200	8, 090	32, 164	36, 570	22, 050
	69, 062, 901	0	1, 151, 690	4, 100, 652	6, 018, 527	13, 387, 194	8, 007, 293	965, 142	63, 180	3, 477, 427	14, 932, 890	10, 748, 118	6, 210, 788
千葉県	194, 984	36, 555	30, 036	23, 319	25, 869	20, 526	18, 757	5, 968	670	190	1	11, 085	22, 008
	71, 023, 602	22, 315, 262	14, 115, 200	8, 139, 754	7, 145, 172	4, 075, 618	3, 516, 065	1, 567, 058	196, 884	85, 212	454	2, 756, 700	7, 110, 223
東京都	200	0	0	0	0	0	0	0	200	0	0	0	0
	69, 876	0	0	0	0	0	0	0	69, 876	0	0	0	0
石川県	0	0	0	0	0	0	0	0	0	0	0	0	0
	324	0	0	0	0	0	0	324	0	0	0	0	0
長野県	430	0	0	0	0	0	0	180	250	0	0	0	0
	140, 400	0	0	0	0	0	0	39, 960	100, 440	0	0	0	0
高知県	92, 225	17, 360	18, 015	10, 660	50	0	0	0	0	0	120	13, 815	32, 205
	37, 511, 272	10, 882, 858	7, 721, 438	4, 364, 366	20, 088	0	0	0	0	0	62, 856	3, 392, 399	11, 067, 267

品　目　別　産　地　別　月　別　取　扱　高　表　　令和 2 年

野菜

上段数量、下段金額　単位：kg, 円

上段数量、下段金額　単位：kg, 円

品目・産地	総　数	1　月	2　月	3　月	4　月	5　月	6　月	7　月	8　月	9　月	10　月	11　月	12　月
佐賀県	705	0	0	0	0	0	0	705	0	0	0	0	0
	334, 908	0	0	0	0	0	0	334, 908	0	0	0	0	0
熊本県	775	0	525	0	0	0	0	0	0	0	0	250	0
	235, 872	0	181, 980	0	0	0	0	0	0	0	0	53, 892	0
宮崎県	404, 713	82, 899	63, 488	43, 062	35, 125	23, 941	460	0	550	0	2, 267	49, 869	103, 052
	156, 025, 674	49, 941, 384	27, 838, 958	14, 326, 081	8, 747, 504	5, 320, 237	131, 760	0	271, 080	0	1, 246, 582	14, 761, 486	33, 440, 602
鹿児島県	810	0	0	0	0	0	0	0	0	0	0	0	810
	220, 212	0	0	0	0	0	0	0	0	0	0	0	220, 212
かぼちゃ													
総　数	1, 625, 662	98, 961	125, 144	105, 184	122, 122	144, 049	128, 482	191, 042	139, 399	153, 055	151, 917	142, 988	123, 319
	320, 582, 368	17, 893, 841	18, 489, 593	12, 245, 349	18, 488, 444	27, 418, 887	32, 982, 529	55, 439, 124	40, 090, 995	24, 609, 490	27, 659, 200	23, 126, 868	22, 138, 048
平均単価	197	181	148	116	151	190	257	290	288	161	182	162	180
栃木県	270, 290	32	38	8	2, 622	10, 527	18, 751	158, 468	70, 712	4, 521	3, 119	612	880
	70, 669, 495	6, 863	10, 989	2, 484	898, 938	2, 788, 398	3, 396, 284	43, 382, 794	18, 053, 236	806, 694	925, 601	218, 906	178, 308
北海道	511, 134	0	0	500	0	0	0	0	44, 920	138, 111	144, 113	133, 710	49, 780
	84, 658, 258	0	0	41, 796	0	0	0	0	13, 103, 964	19, 713, 170	24, 306, 416	20, 262, 852	7, 230, 060
青森県	1, 182	6	0	0	0	0	254	450	280	154	38	0	0
	616, 945	2, 592	0	0	0	0	90, 347	239, 004	181, 430	80, 514	23, 058	0	0
岩手県	3, 215	0	0	0	0	0	0	1, 656	1, 354	122	83	0	0
	1, 353, 499	0	0	0	0	0	0	712, 098	487, 404	81, 432	72, 565	0	0
宮城県	35	0	0	0	0	0	1	30	0	0	4	0	0
	24, 408	0	0	0	0	0	972	19, 764	0	0	3, 672	0	0
福島県	21, 423	0	0	0	0	0	284	3, 430	14, 309	3, 395	5	0	0
	5, 141, 232	0	0	0	0	0	43, 956	886, 842	3, 538, 296	671, 436	702	0	0
茨城県	28, 338	0	0	0	110	3, 574	16, 611	7, 380	345	260	1	15	42
	6, 460, 344	0	0	0	50, 544	864, 270	3, 407, 465	1, 807, 326	160, 963	128, 520	3, 024	20, 196	18, 036
群馬県	2, 341	0	0	0	0	820	39	552	180	112	232	406	0
	1, 116, 251	0	0	0	0	293, 058	31, 958	253, 800	129, 168	48, 924	140, 562	218, 781	0
埼玉県	40	0	0	0	40	0	0	0	0	0	0	0	0
	12, 960	0	0	0	12, 960	0	0	0	0	0	0	0	0
千葉県	3, 811	231	172	47	1, 025	754	1, 291	211	0	17	27	12	24
	1, 810, 493	165, 672	123, 758	39, 722	411, 891	303, 070	553, 225	155, 423	0	9, 234	24, 063	11, 178	13, 257
東京都	16	0	0	0	0	0	0	0	15	1	0	0	0
	10, 584	0	0	0	0	0	0	0	9, 720	864	0	0	0
神奈川県	16, 653	0	0	0	0	410	9, 483	6, 707	0	15	27	11	0
	6, 839, 100	0	0	0	0	214, 704	4, 271, 130	2, 320, 488	0	5, 670	20, 196	6, 912	0

品 目 別 産 地 別 月 別 取 扱 高 表　令和 2 年

野菜

上段数量、下段金額　単位：kg, 円

上段数量、下段金額　単位：kg, 円

品目・産地	総　数	1　月	2　月	3　月	4　月	5　月	6　月	7　月	8　月	9　月	10　月	11　月	12　月
新潟県	621	0	0	0	0	0	0	18	0	538	65	0	0
	207, 306	0	0	0	0	0	0	12, 312	648	174, 366	19, 980	0	0
石川県	21	0	0	0	0	0	0	0	0	21	0	0	0
	11, 610	0	0	0	0	0	0	0	0	11, 610	0	0	0
長野県	30, 055	2	0	0	10	683	4, 138	8, 430	7, 218	5, 683	3, 861	30	0
	15, 694, 425	3, 240	0	0	2, 700	348, 138	1, 630, 116	4, 656, 322	4, 388, 420	2, 846, 870	1, 803, 499	15, 120	0
岐阜県	90	0	0	0	0	0	0	0	0	90	0	0	0
	26, 460	0	0	0	0	0	0	0	0	26, 460	0	0	0
静岡県	29	0	28	0	0	0	0	1	0	0	0	0	0
	12, 571	0	10, 044	0	0	0	0	2, 527	0	0	0	0	0
愛知県	118	0	69	49	0	0	0	0	0	0	0	0	0
	68, 255	0	44, 819	23, 436	0	0	0	0	0	0	0	0	0
岡山県	130	0	0	0	0	0	36	16	63	15	0	0	0
	57, 164	0	0	0	0	0	13, 284	6, 188	33, 966	3, 726	0	0	0
徳島県	25	0	0	0	0	0	0	0	0	0	25	0	0
	3, 510	0	0	0	0	0	0	0	0	0	3, 510	0	0
香川県	2	0	2	0	0	0	0	0	0	0	0	0	0
	6, 480	0	6, 480	0	0	0	0	0	0	0	0	0	0
愛媛県	196	0	0	0	0	0	96	100	0	0	0	0	0
	96, 746	0	0	0	0	0	63, 396	33, 350	0	0	0	0	0
熊本県	220	60	0	0	25	0	5	130	0	0	0	0	0
	131, 220	43, 740	0	0	10, 692	0	2, 700	74, 088	0	0	0	0	0
宮崎県	9, 623	1, 582	2, 275	1, 010	190	61	23	0	0	0	317	1, 572	2, 593
	5, 645, 211	976, 500	1, 433, 677	623, 708	109, 857	40, 595	17, 284	0	0	0	312, 352	1, 013, 311	1, 117, 927
鹿児島県	11, 556	228	140	46	0	270	7, 710	1, 462	0	0	0	0	1, 700
	3, 604, 014	94, 176	64, 476	22, 896	0	115, 020	2, 453, 490	422, 064	0	0	0	0	431, 892
沖縄県	6, 687	0	160	4	0	6, 520	0	0	3	0	0	0	0
	2, 757, 780	0	82, 944	3, 456	0	2, 666, 520	540	540	3, 780	0	0	0	0
ニュージーランド	387, 800	0	61, 180	103, 520	118, 100	104, 950	50	0	0	0	0	0	0
	51, 935, 395	0	6, 954, 174	11, 487, 851	16, 990, 862	16, 490, 520	11, 988	0	0	0	0	0	0
韓国	2, 000	0	0	0	0	0	0	2, 000	0	0	0	0	0
	453, 600	0	0	0	0	0	0	453, 600	0	0	0	0	0
メキシコ	318, 010	96, 820	61, 080	0	0	15, 480	69, 710	0	0	0	0	6, 620	68, 300
	61, 156, 458	16, 601, 058	9, 758, 232	0	0	3, 294, 594	16, 994, 394	0	0	0	0	1, 359, 612	13, 148, 568
トンガ	1	0	0	0	0	0	0	1	0	0	0	0	0
	594	0	0	0	0	0	0	594	0	0	0	0	0

品　目　別　産　地　別　月　別　取　扱　高　表　　令和 2 年

野菜

上段数量、下段金額　単位：kg, 円

上段数量、下段金額　単位：kg, 円

品目・産地	総　数	1 月	2 月	3 月	4 月	5 月	6 月	7 月	8 月	9 月	10 月	11 月	12 月
なす													
総　数	1, 348, 896	63, 828	70, 995	97, 540	99, 273	140, 254	145, 503	137, 266	220, 220	170, 980	90, 191	57, 260	55, 586
	534, 294, 740	31, 493, 928	37, 083, 160	46, 239, 675	47, 730, 420	56, 100, 647	55, 001, 845	57, 158, 578	74, 884, 562	46, 986, 054	33, 073, 649	23, 513, 744	25, 028, 478
平均単価	396	493	522	474	481	400	378	416	340	275	367	411	450
栃木県	699, 829	6, 434	7, 964	11, 685	16, 243	42, 357	78, 720	110, 878	183, 939	146, 893	72, 181	19, 009	3, 526
	260, 103, 618	3, 889, 836	4, 870, 314	6, 528, 741	9, 215, 014	19, 051, 818	32, 596, 545	46, 985, 535	62, 428, 370	40, 009, 926	25, 237, 354	7, 026, 324	2, 263, 841
北海道	2	0	0	0	0	0	0	0	2	0	0	0	0
	2, 268	0	0	0	0	0	0	0	2, 268	0	0	0	0
宮城県	250	0	0	0	0	0	0	0	0	250	0	0	0
	85, 492	0	0	0	0	0	0	0	0	85, 492	0	0	0
秋田県	114	0	0	0	0	0	0	0	69	28	17	0	0
	40, 290	0	0	0	0	0	0	0	17, 155	11, 456	11, 679	0	0
山形県	733	0	0	0	0	0	0	22	513	163	35	0	0
	397, 266	0	0	0	0	0	0	21, 708	311, 536	45, 122	18, 900	0	0
福島県	10, 144	0	0	0	0	0	0	1, 632	6, 248	2, 264	0	0	0
	4, 617, 000	0	0	0	0	0	0	873, 288	3, 008, 016	735, 696	0	0	0
茨城県	71, 276	0	0	0	0	0	4, 764	17, 207	24, 566	18, 060	6, 259	420	0
	20, 942, 629	0	0	0	0	0	1, 268, 070	5, 473, 239	7, 084, 172	5, 005, 510	1, 997, 752	113, 886	0
群馬県	24, 737	0	0	0	0	5, 048	5, 496	4, 118	4, 153	2, 675	2, 865	287	95
	11, 204, 127	0	0	0	0	2, 545, 668	3, 003, 254	2, 287, 027	1, 455, 216	715, 930	1, 097, 791	73, 602	25, 639
千葉県	10, 591	846	1, 034	1, 818	1, 808	1, 714	1, 442	0	3	0	762	634	530
	5, 328, 180	466, 236	554, 364	929, 664	852, 444	763, 452	536, 976	0	1, 836	0	507, 492	405, 540	310, 176
東京都	37	0	0	0	0	0	4	17	8	8	0	0	0
	6, 264	0	0	0	0	0	1, 404	2, 916	1, 512	432	0	0	0
新潟県	311	0	0	0	0	0	0	34	80	184	7	6	0
	280, 422	0	0	0	0	0	0	50, 760	97, 254	117, 828	8, 640	5, 940	0
長野県	151	0	0	0	0	0	0	78	0	25	48	0	0
	95, 418	0	0	0	0	0	475	47, 855	0	13, 068	34, 020	0	0
静岡県	54	0	0	0	0	0	3	20	27	2	2	0	0
	65, 345	0	0	0	0	0	4, 228	32, 756	19, 694	6, 777	1, 890	0	0
愛知県	106	0	0	0	0	0	105	0	0	1	0	0	0
	37, 693	0	0	0	0	0	36, 667	0	0	1, 026	0	0	0
京都府	30	0	0	0	0	0	3	12	5	10	0	0	0
	36, 096	0	0	0	816	0	3, 046	12, 974	7, 021	11, 876	363	0	0
大阪府	329	0	0	0	3	7	84	148	51	26	10	0	0
	232, 833	0	0	0	2, 160	4, 946	49, 901	109, 999	40, 533	19, 030	6, 264	0	0

品　目　別　産　地　別　月　別　取　扱　高　表　　令和 2 年

野菜

上段数量、下段金額　単位：kg, 円

上段数量、下段金額　単位：kg, 円

品目・産地	総　数	1 月	2 月	3 月	4 月	5 月	6 月	7 月	8 月	9 月	10 月	11 月	12 月
奈良県	1, 055	0	0	0	0	192	607	205	51	0	0	0	0
	526, 272	0	0	0	0	74, 736	262, 116	131, 640	57, 780	0	0	0	0
高知県	247, 605	30, 219	30, 930	36, 361	40, 107	46, 760	23, 473	607	505	386	4, 601	13, 745	19, 911
	116, 665, 229	15, 670, 038	17, 431, 383	18, 655, 503	20, 175, 780	17, 418, 819	7, 091, 941	313, 157	352, 199	204, 639	2, 468, 025	6, 704, 834	10, 178, 911
福岡県	389	1	0	2	152	212	13	0	0	5	4	0	0
	220, 273	540	0	540	103, 680	101, 261	6, 793	270	0	2, 246	4, 187	756	0
佐賀県	174, 562	14, 222	19, 370	32, 011	27, 002	27, 745	14, 293	920	0	0	0	15, 032	23, 967
	70, 295, 029	6, 140, 016	8, 598, 139	13, 292, 445	11, 329, 794	10, 237, 968	4, 405, 774	264, 600	0	0	0	6, 301, 206	9, 725, 087
長崎県	4	0	0	0	0	0	4	0	0	0	0	0	0
	1, 167	0	0	0	0	0	1, 167	0	0	0	0	0	0
熊本県	106, 575	12, 101	11, 694	15, 663	13, 954	16, 219	16, 492	1, 368	0	0	3, 400	8, 127	7, 557
	43, 097, 681	5, 319, 702	5, 625, 072	6, 832, 782	6, 048, 032	5, 901, 979	5, 733, 488	550, 854	0	0	1, 679, 292	2, 881, 656	2, 524, 824
宮崎県	12	5	3	0	4	0	0	0	0	0	0	0	0
	14, 148	7, 560	3, 888	0	2, 700	0	0	0	0	0	0	0	0
トマト													
総　数	4, 069, 936	264, 549	284, 473	354, 578	432, 730	623, 135	604, 488	292, 171	282, 341	279, 607	204, 876	181, 399	265, 589
	1, 300, 416, 283	74, 301, 855	104, 621, 646	139, 915, 694	156, 554, 020	143, 068, 141	127, 544, 507	92, 695, 224	92, 670, 505	100, 799, 630	107, 975, 455	79, 922, 585	80, 347, 021
平均単価	320	281	368	395	362	230	211	317	328	361	527	441	303
栃木県	3, 030, 193	236, 157	239, 068	317, 829	377, 460	574, 022	540, 885	171, 625	84, 091	116, 887	54, 337	109, 600	208, 232
	898, 311, 089	65, 174, 942	85, 896, 449	122, 930, 622	134, 399, 268	130, 079, 193	109, 400, 056	49, 797, 918	25, 470, 287	38, 255, 423	26, 378, 355	48, 489, 923	62, 038, 653
北海道	74, 391	0	0	0	0	71	226	2, 462	16, 989	17, 982	33, 735	2, 926	0
	33, 260, 334	0	0	0	0	86, 832	237, 335	1, 378, 512	6, 964, 963	7, 144, 243	15, 894, 048	1, 554, 401	0
青森県	133, 287	0	0	0	0	0	1, 220	33, 999	43, 513	31, 085	21, 422	2, 048	0
	53, 517, 584	0	0	0	0	0	548, 100	12, 103, 443	15, 223, 092	12, 365, 859	12, 340, 222	936, 868	0
岩手県	660	0	0	0	0	0	120	440	12	48	40	0	0
	328, 104	0	0	0	0	0	53, 676	204, 444	11, 016	30, 888	28, 080	0	0
宮城県	36	0	0	0	0	36	0	0	0	0	0	0	0
	16, 200	0	0	0	0	16, 200	0	0	0	0	0	0	0
秋田県	48	0	0	0	0	0	0	0	48	0	0	0	0
	14, 516	0	0	0	0	0	0	0	14, 516	0	0	0	0
山形県	25, 665	0	10	0	0	107	11, 309	11, 562	2, 509	54	114	0	0
	8, 093, 726	0	9, 072	0	0	35, 143	3, 312, 760	3, 791, 103	840, 834	41, 472	63, 342	0	0
福島県	330, 136	0	363	0	0	0	5, 716	53, 049	118, 059	85, 229	62, 352	5, 332	36
	129, 646, 780	0	181, 564	0	0	0	2, 217, 996	18, 788, 967	38, 329, 244	32, 355, 454	35, 055, 967	2, 703, 073	14, 515
茨城県	136, 586	4, 480	5, 930	7, 160	8, 463	11, 014	29, 020	12, 826	8, 031	21, 049	16, 125	11, 452	1, 036
	47, 558, 593	1, 274, 868	2, 339, 539	3, 406, 168	3, 676, 020	3, 110, 627	7, 183, 706	3, 632, 348	2, 384, 537	7, 197, 342	8, 295, 024	4, 841, 766	216, 648

品 目 別 産 地 別 月 別 取 扱 高 表　令和 2 年

野菜

上段数量、下段金額　単位：kg, 円

上段数量、下段金額　単位：kg, 円

品目・産地	総　数	1　月	2　月	3　月	4　月	5　月	6　月	7　月	8　月	9　月	10　月	11　月	12　月
群馬県	11, 950	0	0	0	0	0	30	2, 696	8, 189	712	276	11	36
	4, 433, 983	0	0	0	0	0	21, 384	1, 171, 044	2, 784, 045	283, 025	150, 768	10, 757	12, 960
埼玉県	460	0	72	252	136	0	0	0	0	0	0	0	0
	192, 888	0	31, 104	109, 296	52, 488	0	0	0	0	0	0	0	0
千葉県	11, 049	53	95	179	182	198	743	702	230	6, 235	1, 656	475	301
	5, 745, 085	43, 676	126, 758	233, 712	184, 097	115, 368	276, 847	379, 480	139, 843	2, 807, 180	922, 753	266, 834	248, 537
東京都	20	0	0	0	0	20	0	0	0	0	0	0	0
	12, 960	0	0	0	0	12, 960	0	0	0	0	0	0	0
神奈川県	300	0	0	0	0	0	0	0	0	0	0	0	300
	81, 000	0	0	0	0	0	0	0	0	0	0	0	81, 000
山梨県	50, 099	0	0	0	3, 966	17, 240	13, 525	2, 005	0	0	437	6, 515	6, 411
	12, 959, 406	0	0	0	1, 188, 411	4, 078, 176	3, 165, 599	721, 958	0	0	207, 014	2, 142, 137	1, 456, 111
長野県	486	21	46	67	0	11	15	46	63	34	29	97	57
	1, 013, 148	45, 792	92, 664	117, 828	0	30, 132	28, 944	81, 864	105, 192	74, 628	92, 556	203, 472	140, 076
岐阜県	568	0	0	0	0	0	0	0	372	196	0	0	0
	220, 212	0	0	0	0	0	0	0	146, 124	74, 088	0	0	0
静岡県	2, 184	131	183	231	243	297	261	206	138	65	92	127	210
	3, 737, 344	261, 252	347, 868	386, 856	341, 064	373, 572	352, 906	315, 640	214, 250	129, 276	271, 080	351, 648	391, 932
愛知県	29, 627	2, 030	4, 074	3, 295	3, 793	2, 776	890	288	1	25	4, 355	4, 231	3, 869
	13, 263, 458	755, 298	1, 601, 492	1, 605, 287	1, 678, 082	873, 632	456, 139	261, 165	15, 778	31, 720	2, 366, 722	2, 127, 880	1, 490, 263
三重県	2, 715	0	0	4	0	0	0	0	0	0	0	216	2, 495
	1, 128, 142	0	0	3, 833	0	0	0	0	0	0	0	93, 701	1, 030, 608
滋賀県	6	0	0	0	0	0	0	0	0	6	0	0	0
	8, 748	0	0	0	0	0	0	0	0	8, 748	0	0	0
兵庫県	51	7	0	0	0	0	0	0	0	0	0	0	44
	104, 897	14, 904	0	0	0	0	0	0	0	0	0	0	89, 993
広島県	10	0	0	2	3	0	0	0	0	0	5	0	0
	8, 565	0	0	2, 754	1, 830	0	0	0	0	284	3, 697	0	0
愛媛県	44	44	0	0	0	0	0	0	0	0	0	0	0
	43, 416	43, 416	0	0	0	0	0	0	0	0	0	0	0
高知県	761	124	367	24	160	84	2	0	0	0	0	0	0
	689, 580	142, 668	393, 120	23, 328	66, 204	60, 156	4, 104	0	0	0	0	0	0
福岡県	610	0	300	280	30	0	0	0	0	0	0	0	0
	221, 616	0	98, 064	99, 792	23, 760	0	0	0	0	0	0	0	0
佐賀県	61, 804	9, 706	13, 156	15, 684	12, 421	7, 763	40	0	0	0	7	643	2, 384
	23, 090, 357	3, 051, 852	5, 193, 329	6, 771, 799	5, 135, 706	1, 864, 646	47, 506	0	0	0	8, 994	253, 311	763, 214
熊本県	116, 026	4, 109	11, 988	1, 836	11, 217	1, 294	486	265	96	0	9, 894	37, 207	37, 634
	45, 020, 718	1, 186, 110	4, 783, 625	905, 601	4, 518, 989	269, 266	237, 449	67, 338	26, 784	0	5, 896, 833	15, 658, 886	11, 469, 837

品　目　別　産　地　別　月　別　取　扱　高　表　　令和 2 年

野菜

上段数量、下段金額　単位：kg, 円

上段数量、下段金額　単位：kg, 円

品目・産地	総　数	1　月	2　月	3　月	4　月	5　月	6　月	7　月	8　月	9　月	10　月	11　月	12　月
大分県	536	0	17	0	0	0	0	0	0	0	0	519	0
	309, 636	0	21, 708	0	0	0	0	0	0	0	0	287, 928	0
宮崎県	49, 628	7, 687	8, 804	7, 735	14, 656	8, 202	0	0	0	0	0	0	2, 544
	17, 384, 198	2, 307, 077	3, 505, 290	3, 318, 818	5, 288, 101	2, 062, 238	0	0	0	0	0	0	902, 674
ミニトマト													
総　数	461, 713	32, 527	34, 942	35, 027	38, 510	55, 481	44, 158	38, 833	40, 229	41, 673	27, 313	29, 517	43, 503
	288, 545, 768	21, 329, 260	27, 957, 446	29, 532, 030	24, 231, 237	22, 120, 820	18, 704, 978	25, 214, 666	26, 173, 537	22, 365, 248	29, 213, 336	22, 559, 142	19, 144, 068
平均単価	625	656	800	843	629	399	424	649	651	537	1, 070	764	440
栃木県	55, 252	2, 418	1, 684	2, 059	2, 085	4, 317	5, 112	9, 636	8, 181	9, 342	3, 453	3, 237	3, 728
	32, 668, 468	1, 210, 314	1, 380, 997	1, 636, 144	1, 610, 576	2, 314, 010	2, 476, 250	5, 797, 471	5, 013, 230	4, 439, 659	2, 998, 087	2, 169, 495	1, 622, 235
北海道	319	0	0	0	0	0	0	0	258	5	56	0	0
	229, 565	0	0	0	0	0	0	0	142, 301	5, 400	81, 864	0	0
青森県	36, 108	0	1	0	0	72	696	11, 960	16, 016	6, 564	786	13	0
	24, 412, 811	0	1, 620	0	0	34, 992	394, 557	8, 116, 501	10, 527, 193	4, 200, 506	1, 108, 714	28, 728	0
岩手県	5, 270	10	11	11	0	0	354	983	1, 637	1, 649	598	17	0
	3, 666, 308	25, 164	32, 400	26, 784	0	0	177, 120	641, 458	1, 113, 163	953, 964	666, 447	29, 808	0
宮城県	1, 556	0	0	0	4	0	356	1, 164	32	0	0	0	0
	1, 036, 692	0	0	0	3, 348	0	198, 288	815, 184	19, 872	0	0	0	0
秋田県	6, 392	0	0	0	0	0	0	12	1, 152	3, 122	1, 266	840	0
	4, 011, 811	0	0	0	0	0	0	8, 424	699, 192	1, 477, 267	1, 215, 756	611, 172	0
山形県	6, 364	1	0	0	120	0	150	507	2, 059	1, 858	952	717	0
	4, 503, 133	2, 700	0	0	82, 296	0	56, 700	326, 851	1, 400, 199	1, 043, 411	961, 118	629, 858	0
福島県	20, 968	0	0	0	0	0	1, 876	6, 511	7, 449	4, 641	443	48	0
	14, 064, 078	0	0	0	0	0	1, 048, 236	4, 739, 762	4, 987, 108	2, 778, 997	458, 135	51, 840	0
茨城県	13, 401	0	0	66	0	0	1, 530	3, 731	2, 884	3, 985	1, 050	17	138
	7, 884, 795	0	0	51, 624	0	0	857, 066	2, 207, 282	1, 837, 556	1, 876, 673	980, 044	32, 970	41, 580
群馬県	5, 644	472	340	240	70	579	114	933	254	372	472	1, 277	521
	3, 823, 370	323, 307	355, 471	282, 463	95, 580	228, 227	65, 664	597, 240	181, 224	189, 756	537, 968	744, 746	221, 724
千葉県	19, 274	31	111	38	6	90	116	104	26	9, 825	7, 836	878	213
	14, 330, 173	41, 807	139, 055	58, 263	12, 475	79, 282	81, 120	78, 549	35, 942	5, 121, 472	7, 755, 834	781, 141	145, 233
東京都	31	0	0	0	0	0	0	23	8	0	0	0	0
	14, 985	0	0	0	0	0	0	12, 366	2, 619	0	0	0	0
神奈川県	32	0	0	0	0	32	0	0	0	0	0	0	0
	12, 960	0	0	0	0	12, 960	0	0	0	0	0	0	0
福井県	33	0	0	0	0	0	0	0	0	33	0	0	0
	17, 496	0	0	0	0	0	0	0	0	17, 496	0	0	0

品　目　別　産　地　別　月　別　取　扱　高　表　　令和 2 年

野菜

上段数量、下段金額　単位：kg, 円

上段数量、下段金額　単位：kg, 円

品目・産地	総　数	1　月	2　月	3　月	4　月	5　月	6　月	7　月	8　月	9　月	10　月	11　月	12　月
長野県	275	1	0	0	0	0	0	0	259	15	0	0	0
	202, 673	2, 808	0	0	0	0	0	0	185, 588	14, 277	0	0	0
静岡県	5, 595	73	355	735	990	1, 552	1, 006	735	0	0	108	41	0
	3, 470, 285	75, 600	372, 730	661, 998	680, 270	737, 815	509, 073	224, 467	0	0	162, 259	46, 073	0
愛知県	143, 461	14, 644	13, 741	16, 044	15, 962	24, 682	19, 734	2, 425	6	260	6, 590	11, 985	17, 388
	96, 525, 157	10, 899, 897	11, 712, 860	14, 226, 126	10, 361, 526	10, 510, 616	8, 933, 712	1, 626, 332	15, 120	240, 916	8, 400, 524	10, 331, 177	9, 266, 351
兵庫県	39	0	0	0	0	29	10	0	0	0	0	0	0
	69, 466	0	0	0	0	62, 208	7, 258	0	0	0	0	0	0
和歌山県	99	0	99	0	0	0	0	0	0	0	0	0	0
	106, 920	0	106, 920	0	0	0	0	0	0	0	0	0	0
岡山県	29	0	0	0	0	0	0	0	0	0	0	0	29
	30, 067	0	0	0	0	0	0	0	0	0	0	0	30, 067
香川県	30	3	27	0	0	0	0	0	0	0	0	0	0
	32, 400	3, 240	29, 160	0	0	0	0	0	0	0	0	0	0
高知県	106	0	0	0	0	0	0	106	0	0	0	0	0
	17, 109	0	0	0	0	0	0	17, 109	0	0	0	0	0
長崎県	4, 804	471	1, 203	494	505	629	54	0	0	0	440	494	514
	3, 639, 497	301, 404	1, 003, 933	414, 210	334, 358	294, 300	18, 360	0	0	0	535, 508	479, 520	257, 904
熊本県	93, 168	10, 209	13, 626	11, 064	12, 543	15, 177	9, 636	3	8	2	2, 915	5, 867	12, 118
	50, 990, 347	5, 992, 445	9, 976, 770	8, 829, 918	7, 186, 622	5, 010, 168	2, 734, 236	5, 670	13, 230	5, 454	3, 018, 222	3, 911, 868	4, 305, 744
大分県	339	0	0	0	0	0	0	0	0	0	0	339	0
	204, 228	0	0	0	0	0	0	0	0	0	0	204, 228	0
宮崎県	42, 993	4, 194	3, 720	4, 266	6, 225	8, 226	3, 414	0	0	0	348	3, 747	8, 853
	22, 486, 366	2, 450, 574	2, 818, 314	3, 336, 724	3, 864, 186	2, 779, 218	1, 147, 338	0	0	0	332, 856	2, 506, 518	3, 250, 638
鹿児島県	130	0	24	10	0	96	0	0	0	0	0	0	0
	92, 016	0	27, 216	7, 776	0	57, 024	0	0	0	0	0	0	0
韓国	1	0	0	0	0	0	0	0	0	0	0	0	1
	2, 592	0	0	0	0	0	0	0	0	0	0	0	2, 592
ピーマン													
総　数	635, 383	29, 990	26, 689	42, 424	59, 226	91, 414	94, 732	68, 020	39, 067	41, 394	47, 065	51, 046	44, 316
	381, 773, 627	24, 636, 240	27, 325, 404	34, 214, 644	44, 305, 704	46, 412, 751	49, 992, 896	40, 665, 261	23, 130, 158	21, 350, 236	31, 285, 174	22, 276, 086	16, 179, 073
平均単価	601	821	1, 024	806	748	508	528	598	592	516	665	436	365
栃木県	13, 641	26	0	227	265	16	1, 572	3, 409	2, 582	2, 198	1, 771	700	875
	7, 124, 494	15, 120	0	213, 840	198, 288	10, 346	787, 783	1, 634, 196	1, 479, 345	1, 077, 800	977, 356	339, 207	391, 213
青森県	5, 204	0	0	0	0	0	0	1, 148	1, 864	2, 184	0	8	0
	2, 144, 394	0	0	0	0	0	0	685, 260	762, 750	688, 392	0	7, 992	0

品　目　別　産　地　別　月　別　取　扱　高　表　　令和 2 年

野菜

上段数量、下段金額　単位：kg, 円

上段数量、下段金額　単位：kg, 円

品目・産地	総　数	1 月	2 月	3 月	4 月	5 月	6 月	7 月	8 月	9 月	10 月	11 月	12 月
岩手県	26, 218	0	0	0	0	0	280	8, 039	14, 205	3, 542	152	0	0
	17, 025, 334	0	0	0	0	0	181, 440	6, 087, 204	8, 866, 788	1, 790, 974	98, 928	0	0
福島県	752	0	0	0	0	0	0	276	426	50	0	0	0
	417, 960	0	0	0	0	0	0	173, 016	219, 564	25, 380	0	0	0
茨城県	478, 512	4, 772	8, 947	23, 020	48, 030	84, 835	92, 665	54, 929	19, 838	33, 075	42, 045	39, 637	26, 719
	273, 070, 239	3, 872, 070	9, 113, 094	18, 284, 422	35, 810, 046	43, 070, 475	48, 796, 063	31, 837, 455	11, 631, 503	17, 492, 776	27, 896, 567	16, 089, 289	9, 176, 479
千葉県	49	6	4	0	1	2	0	8	6	0	2	16	4
	62, 640	9, 072	8, 208	0	702	1, 296	0	7, 128	6, 480	0	2, 862	21, 492	5, 400
兵庫県	27	0	0	0	0	0	0	0	27	0	0	0	0
	18, 144	0	0	0	0	0	0	0	18, 144	0	0	0	0
高知県	11, 046	1, 358	1, 598	1, 527	789	635	60	58	69	250	654	1, 675	2, 373
	7, 252, 438	983, 664	1, 320, 408	1, 048, 356	477, 576	404, 050	67, 068	82, 512	94, 068	175, 608	450, 684	1, 040, 580	1, 107, 864
熊本県	658	216	0	0	0	0	0	0	0	0	0	442	0
	323, 028	155, 952	0	0	0	0	0	0	0	0	0	167, 076	0
宮崎県	97, 807	22, 730	16, 140	17, 650	10, 081	5, 926	155	153	50	95	2, 441	8, 041	14, 345
	73, 281, 956	18, 817, 578	16, 883, 694	14, 668, 026	7, 783, 452	2, 926, 584	160, 542	158, 490	51, 516	99, 306	1, 858, 777	4, 375, 874	5, 498, 117
鹿児島県	1, 469	882	0	0	60	0	0	0	0	0	0	527	0
	1, 053, 000	782, 784	0	0	35, 640	0	0	0	0	0	0	234, 576	0
パプリカ													
総　数	114, 152	6, 505	8, 977	10, 392	8, 995	6, 771	14, 096	13, 344	8, 509	7, 596	6, 233	5, 706	17, 028
	73, 010, 433	5, 276, 029	7, 238, 877	7, 496, 636	5, 265, 783	4, 050, 759	7, 414, 233	7, 990, 507	6, 604, 254	6, 364, 539	5, 354, 219	4, 389, 203	5, 565, 394
平均単価	640	811	806	721	585	598	526	599	776	838	859	769	327
栃木県	796	0	0	0	0	0	1	148	172	119	138	160	58
	963, 491	0	0	0	0	0	216	191, 581	212, 631	134, 460	156, 363	193, 816	74, 424
宮城県	5	0	0	0	0	0	0	0	0	0	0	0	5
	5, 400	0	0	0	0	0	0	0	0	0	0	0	5, 400
茨城県	5, 620	490	535	515	610	450	775	650	480	715	170	40	190
	4, 347, 253	400, 078	436, 818	421, 441	498, 055	365, 084	479, 191	525, 265	326, 592	568, 138	138, 800	32, 660	155, 131
千葉県	10	0	0	0	0	0	0	0	0	10	0	0	0
	9, 504	0	0	0	0	0	0	0	0	9, 504	0	0	0
東京都	6	0	0	0	0	0	6	0	0	0	0	0	0
	5, 444	0	0	0	0	0	5, 444	0	0	0	0	0	0
山梨県	1, 740	0	0	0	0	0	350	45	65	210	250	375	445
	1, 266, 927	0	0	0	0	0	166, 320	30, 618	44, 226	152, 583	204, 121	305, 718	363, 341
中国	1	0	0	1	0	0	0	0	0	0	0	0	0
	648	0	0	648	0	0	0	0	0	0	0	0	0

品　目　別　産　地　別　月　別　取　扱　高　表　　令和 2 年

野菜

上段数量、下段金額　単位：kg, 円

上段数量、下段金額　単位：kg, 円

品目・産地	総　数	1　月	2　月	3　月	4　月	5　月	6　月	7　月	8　月	9　月	10　月	11　月	12　月
ニュージーランド	2, 352	397	506	707	0	0	0	0	0	188	193	179	182
	2, 064, 600	323, 633	335, 880	633, 763	0	0	0	0	0	169, 225	243, 899	192, 779	165, 421
韓国	85, 231	5, 598	7, 895	9, 143	8, 382	6, 319	12, 953	10, 961	2, 122	454	466	4, 791	16, 147
	48, 839, 748	4, 539, 589	6, 447, 042	6, 427, 998	4, 766, 540	3, 684, 962	6, 758, 278	5, 984, 871	1, 186, 258	317, 761	394, 570	3, 530, 472	4, 801, 407
オランダ	18, 371	20	41	26	3	2	11	1, 540	5, 670	5, 900	4, 996	161	1
	15, 489, 706	12, 729	19, 137	12, 786	1, 188	713	4, 784	1, 258, 172	4, 834, 547	5, 012, 868	4, 198, 754	133, 758	270
カナダ	20	0	0	0	0	0	0	0	0	0	20	0	0
	17, 712	0	0	0	0	0	0	0	0	0	17, 712	0	0
ししとうがらし													
総　数	15, 699	688	733	816	581	1, 019	1, 882	2, 387	2, 113	2, 041	1, 686	1, 040	713
	23, 772, 991	2, 150, 809	2, 359, 590	1, 582, 879	1, 174, 588	1, 590, 254	2, 150, 735	2, 491, 115	2, 395, 235	2, 620, 535	2, 151, 729	1, 843, 952	1, 261, 570
平均単価	1, 514	3, 126	3, 219	1, 940	2, 022	1, 561	1, 143	1, 044	1, 134	1, 284	1, 276	1, 773	1, 769
栃木県	3, 354	0	0	0	0	5	186	814	844	923	493	88	1
	2, 972, 453	0	0	0	0	3, 888	187, 917	737, 014	797, 948	814, 715	378, 716	51, 390	865
岩手県	11	0	0	0	0	0	0	0	11	0	0	0	0
	11, 340	0	0	0	0	0	0	0	11, 340	0	0	0	0
秋田県	98	0	0	0	0	0	0	18	0	35	42	3	0
	226, 908	0	0	0	0	0	0	31, 752	0	94, 284	92, 772	8, 100	0
山形県	69	0	0	0	0	0	0	0	21	36	12	0	0
	141, 264	0	0	0	0	0	0	0	39, 852	69, 336	32, 076	0	0
茨城県	2, 545	0	0	0	9	113	646	611	155	421	388	184	18
	2, 890, 636	0	0	0	10, 530	112, 471	580, 034	612, 757	142, 873	626, 573	504, 672	276, 415	24, 311
千葉県	4, 271	124	140	136	146	361	632	556	949	422	633	142	30
	7, 177, 846	430, 196	516, 240	521, 856	564, 840	770, 196	850, 722	592, 866	1, 182, 708	557, 480	869, 983	250, 538	70, 221
東京都	10	0	0	0	0	0	0	10	0	0	0	0	0
	8, 640	0	0	0	0	0	0	8, 640	0	0	0	0	0
愛知県	4, 261	483	439	610	363	465	408	358	78	0	30	520	507
	7, 809, 696	1, 475, 820	1, 321, 920	935, 712	497, 016	586, 116	509, 976	467, 532	117, 612	0	61, 560	1, 019, 304	817, 128
京都府	7	0	0	0	0	0	1	0	2	4	0	0	0
	25, 466	0	0	0	0	0	4, 860	0	5, 702	14, 904	0	0	0
高知県	1, 071	81	154	70	63	75	9	18	53	200	88	103	157
	2, 503, 342	244, 793	521, 430	125, 311	102, 202	117, 583	17, 226	35, 154	97, 200	443, 243	211, 950	238, 205	349, 045
オランダ	2	0	0	0	0	0	0	2	0	0	0	0	0
	5, 400	0	0	0	0	0	0	5, 400	0	0	0	0	0

品　目　別　産　地　別　月　別　取　扱　高　表　　令和 2 年

野菜

上段数量、下段金額　単位：kg, 円

上段数量、下段金額　単位：kg, 円

品目・産地	総　数	1 月	2 月	3 月	4 月	5 月	6 月	7 月	8 月	9 月	10 月	11 月	12 月
とうもろこし													
総　数	348, 355	0	0	8	232	5, 231	96, 861	166, 934	64, 039	14, 983	43	24	0
	95, 424, 949	0	0	6, 091	164, 565	2, 507, 829	26, 513, 544	39, 579, 595	21, 181, 114	5, 452, 577	12, 074	7, 560	0
平均単価	274	0	0	761	709	479	274	237	331	364	281	315	0
栃木県	154, 995	0	0	0	0	0	64, 296	88, 717	1, 916	0	42	24	0
	36, 457, 906	0	0	0	0	0	16, 076, 316	19, 932, 830	429, 428	0	11, 772	7, 560	0
北海道	22, 872	0	0	0	0	0	0	9	14, 316	8, 546	1	0	0
	7, 381, 964	0	0	0	0	0	0	8, 100	4, 157, 635	3, 215, 927	302	0	0
青森県	307	0	0	0	0	0	0	0	0	307	0	0	0
	131, 544	0	0	0	0	0	0	0	0	131, 544	0	0	0
岩手県	29, 395	0	0	0	0	0	0	0	23, 790	5, 605	0	0	0
	9, 287, 952	0	0	0	0	0	0	0	7, 381, 566	1, 906, 386	0	0	0
福島県	1, 000	0	0	0	0	0	0	1, 000	0	0	0	0	0
	432, 000	0	0	0	0	0	0	432, 000	0	0	0	0	0
茨城県	62, 311	0	0	0	0	75	8, 405	53, 576	255	0	0	0	0
	13, 753, 552	0	0	0	0	37, 864	1, 955, 394	11, 680, 914	79, 380	0	0	0	0
群馬県	2, 766	0	0	0	0	0	1, 815	926	0	25	0	0	0
	713, 761	0	0	0	0	0	443, 243	261, 338	0	9, 180	0	0	0
埼玉県	1, 175	0	0	0	0	0	975	200	0	0	0	0	0
	301, 374	0	0	0	0	0	239, 490	61, 884	0	0	0	0	0
千葉県	46, 309	0	0	0	0	635	15	21, 897	23, 762	0	0	0	0
	16, 433, 946	0	0	0	0	260, 852	3, 888	7, 036, 101	9, 133, 105	0	0	0	0
山梨県	18, 735	0	0	0	0	1, 135	17, 281	319	0	0	0	0	0
	7, 169, 666	0	0	0	0	727, 693	6, 322, 201	119, 772	0	0	0	0	0
愛知県	3, 233	0	0	0	0	295	2, 648	290	0	0	0	0	0
	1, 120, 932	0	0	0	0	150, 228	924, 048	46, 656	0	0	0	0	0
熊本県	185	0	0	0	0	185	0	0	0	0	0	0	0
	81, 130	0	0	0	0	81, 130	0	0	0	0	0	0	0
宮崎県	4, 987	0	0	0	232	2, 835	1, 420	0	0	500	0	0	0
	2, 112, 167	0	0	0	164, 565	1, 213, 310	544, 752	0	0	189, 540	0	0	0
鹿児島県	71	0	0	0	0	71	0	0	0	0	0	0	0
	36, 752	0	0	0	0	36, 752	0	0	0	0	0	0	0
沖縄県	8	0	0	8	0	0	0	0	0	0	0	0	0
	6, 091	0	0	6, 091	0	0	0	0	0	0	0	0	0
タイ	6	0	0	0	0	0	6	0	0	0	0	0	0
	4, 212	0	0	0	0	0	4, 212	0	0	0	0	0	0

品　目　別　産　地　別　月　別　取　扱　高　表　　令和 2 年

野菜

上段数量、下段金額　単位：kg, 円

上段数量、下段金額　単位：kg, 円

品目・産地	総　数	1　月	2　月	3　月	4　月	5　月	6　月	7　月	8　月	9　月	10　月	11　月	12　月
オクラ													
総　数	43, 595	3, 265	3, 333	4, 745	2, 730	3, 311	4, 638	4, 994	7, 964	3, 266	3, 193	1, 590	566
	38, 411, 293	2, 036, 686	2, 029, 567	3, 148, 327	2, 970, 376	3, 823, 932	5, 104, 676	5, 401, 336	6, 005, 998	3, 108, 781	2, 605, 248	1, 534, 500	641, 866
平均単価	881	624	609	664	1, 088	1, 155	1, 101	1, 082	754	952	816	965	1, 134
栃木県	5, 632	0	0	0	0	0	468	1, 368	2, 631	926	238	1	0
	4, 764, 350	0	0	0	0	0	475, 697	1, 335, 339	1, 870, 925	875, 025	207, 278	86	0
茨城県	27	0	0	0	0	0	0	0	0	0	27	0	0
	29, 160	0	0	0	0	0	0	0	0	0	29, 160	0	0
群馬県	178	0	0	0	0	0	0	26	134	18	0	0	0
	127, 528	0	0	0	0	0	0	44, 302	52, 122	31, 104	0	0	0
千葉県	6	0	0	0	0	0	1	5	0	0	0	0	0
	9, 331	0	0	0	0	0	1, 512	7, 819	0	0	0	0	0
長野県	50	0	0	0	0	0	0	0	0	50	0	0	0
	12, 960	0	0	0	0	0	0	0	0	12, 960	0	0	0
愛知県	56	0	0	0	0	0	0	56	0	0	0	0	0
	45, 036	0	0	0	0	0	0	45, 036	0	0	0	0	0
和歌山県	19	0	19	0	0	0	0	0	0	0	0	0	0
	14, 256	0	14, 256	0	0	0	0	0	0	0	0	0	0
高知県	75	0	0	1	0	6	22	27	3	16	0	0	0
	171, 224	0	0	2, 160	540	15, 552	40, 716	59, 076	17, 378	34, 128	1, 296	0	378
福岡県	2	0	0	0	0	0	0	1	1	0	0	0	0
	2, 268	0	0	0	0	0	0	1, 620	648	0	0	0	0
熊本県	115	0	0	0	0	0	2	40	46	2	7	18	0
	133, 508	0	0	0	0	616	1, 890	63, 072	29, 052	2, 430	9, 017	27, 431	0
宮崎県	210	0	0	0	0	0	126	84	0	0	0	0	0
	241, 920	0	0	0	0	0	156, 384	85, 536	0	0	0	0	0
鹿児島県	14, 446	0	0	54	1, 011	2, 018	3, 322	2, 737	3, 990	823	491	0	0
	15, 646, 414	0	0	82, 512	1, 413, 677	2, 676, 672	3, 762, 245	3, 103, 812	3, 220, 020	958, 068	429, 408	0	0
沖縄県	4, 765	1	0	0	1	25	169	650	1, 159	549	1, 412	735	64
	4, 381, 631	2, 840	0	0	1, 307	37, 204	196, 355	655, 724	815, 853	712, 280	1, 114, 410	762, 046	83, 612
フィリピン	17, 300	3, 155	3, 276	4, 690	1, 718	1, 262	528	0	0	606	1, 014	702	349
	12, 167, 264	1, 952, 263	1, 986, 799	3, 063, 655	1, 554, 852	1, 093, 888	469, 877	0	0	230, 228	811, 655	609, 877	394, 170
タイ	710	105	38	0	0	0	0	0	0	276	4	134	153
	661, 268	78, 408	28, 512	0	0	0	0	0	0	252, 558	3, 024	135, 060	163, 706
その他外国	4	4	0	0	0	0	0	0	0	0	0	0	0
	3, 175	3, 175	0	0	0	0	0	0	0	0	0	0	0

品　目　別　産　地　別　月　別　取　扱　高　表　　令和 2 年

野菜

上段数量、下段金額　単位：kg, 円

上段数量、下段金額　単位：kg, 円

品目・産地	総　数	1 月	2 月	3 月	4 月	5 月	6 月	7 月	8 月	9 月	10 月	11 月	12 月
ゴーヤ（レイシ、にがう													
総　数	94, 729	125	96	86	899	4, 510	11, 387	22, 225	42, 222	11, 123	1, 463	265	328
	32, 730, 085	93, 744	62, 964	60, 265	508, 518	2, 096, 673	5, 745, 980	8, 750, 390	10, 487, 491	3, 797, 744	752, 039	187, 804	186, 473
平均単価	346	750	656	701	566	465	505	394	248	341	514	709	569
栃木県	83, 184	0	0	0	0	172	9, 082	21, 259	41, 090	10, 429	1, 152	0	0
	27, 182, 367	0	0	0	0	138, 240	4, 650, 178	8, 335, 232	10, 112, 624	3, 431, 017	515, 076	0	0
福島県	174	0	0	0	0	0	0	0	174	0	0	0	0
	16, 848	0	0	0	0	0	0	0	16, 848	0	0	0	0
茨城県	735	0	0	0	0	0	94	41	52	427	121	0	0
	480, 771	0	0	0	0	0	55, 458	29, 894	23, 047	270, 431	101, 941	0	0
群馬県	1, 566	0	0	0	0	6	3	529	764	264	0	0	0
	542, 527	0	0	0	0	3, 888	1, 836	201, 106	245, 366	90, 331	0	0	0
埼玉県	171	0	0	0	0	0	0	138	33	0	0	0	0
	61, 128	0	0	0	0	0	0	48, 708	12, 420	0	0	0	0
高知県	96	0	0	0	0	0	0	0	0	0	0	57	39
	67, 403	0	0	0	0	0	0	0	0	0	0	42, 714	24, 689
長崎県	40	0	0	0	0	0	24	6	0	0	10	0	0
	27, 443	0	0	0	0	0	15, 185	4, 072	0	0	8, 186	0	0
熊本県	7, 878	0	12	0	840	4, 182	2, 145	177	0	0	135	201	186
	3, 733, 063	0	6, 804	0	469, 984	1, 860, 343	995, 317	75, 146	0	0	92, 070	139, 655	93, 744
宮崎県	76	0	3	9	0	48	0	0	0	0	9	4	3
	47, 676	0	2, 592	7, 668	0	26, 136	0	0	0	0	6, 264	2, 856	2, 160
鹿児島県	252	0	0	69	57	60	27	39	0	0	0	0	0
	168, 048	0	0	45, 360	36, 288	40, 392	18, 684	27, 324	0	0	0	0	0
沖縄県	557	125	81	8	2	42	12	36	109	3	36	3	100
	402, 811	93, 744	53, 568	7, 237	2, 246	27, 674	9, 322	28, 908	77, 186	5, 965	28, 502	2, 579	65, 880
その他果菜類													
総　数	36, 188	210	160	160	375	1, 150	6, 612	9, 067	6, 283	2, 723	3, 571	5, 431	446
	7, 811, 668	66, 960	45, 036	37, 368	71, 059	309, 182	1, 381, 980	1, 425, 384	1, 574, 613	787, 628	956, 294	1, 096, 332	59, 832
平均単価	216	319	281	234	189	269	209	157	251	289	268	202	134
栃木県	6, 898	0	0	0	0	0	0	0	51	384	2, 001	4, 081	381
	1, 591, 298	0	0	0	0	0	0	0	4, 428	95, 736	590, 390	856, 572	44, 172
茨城県	2, 031	0	0	0	0	820	1, 026	0	170	0	0	0	15
	509, 327	0	0	0	0	208, 634	253, 821	0	42, 012	0	0	0	4, 860
千葉県	144	0	0	0	0	131	0	3	7	3	0	0	0
	50, 018	0	0	0	0	40, 392	1, 283	3, 024	3, 159	2, 160	0	0	0

品　目　別　産　地　別　月　別　取　扱　高　表　　令和 2 年

野菜

上段数量、下段金額　単位：kg, 円

上段数量、下段金額　単位：kg, 円

品目・産地	総　数	1 月	2 月	3 月	4 月	5 月	6 月	7 月	8 月	9 月	10 月	11 月	12 月
神奈川県	9, 582	0	0	0	0	0	2, 150	5, 395	1, 997	40	0	0	0
	1, 465, 236	0	0	0	0	0	386, 964	716, 850	349, 326	12, 096	0	0	0
静岡県	56	0	0	0	0	9	7	0	24	16	0	0	0
	25, 245	0	0	0	0	4, 212	5, 329	0	8, 964	6, 740	0	0	0
愛知県	15, 075	0	0	0	0	0	3, 392	2, 829	3, 614	2, 270	1, 570	1, 350	50
	3, 668, 166	0	0	0	0	0	718, 956	575, 370	1, 091, 124	666, 252	365, 904	239, 760	10, 800
大阪府	10	0	0	0	0	0	0	0	0	10	0	0	0
	4, 644	0	0	0	0	0	0	0	0	4, 644	0	0	0
和歌山県	1, 260	0	0	0	0	0	0	840	420	0	0	0	0
	205, 740	0	0	0	0	0	0	130, 140	75, 600	0	0	0	0
鹿児島県	10	0	0	0	0	0	10	0	0	0	0	0	0
	3, 780	0	0	0	0	0	3, 780	0	0	0	0	0	0
沖縄県	1, 122	210	160	160	375	190	27	0	0	0	0	0	0
	288, 214	66, 960	45, 036	37, 368	71, 059	55, 944	11, 847	0	0	0	0	0	0
いんげん													
総　数	67, 528	6, 171	4, 315	5, 829	3, 102	4, 011	10, 765	9, 314	2, 590	1, 504	9, 578	5, 906	4, 443
	55, 252, 128	4, 458, 611	3, 582, 042	4, 303, 772	2, 951, 953	3, 721, 403	8, 221, 626	6, 676, 736	2, 693, 697	2, 253, 792	7, 946, 507	3, 824, 589	4, 617, 400
平均単価	818	723	830	738	952	928	764	717	1, 040	1, 499	830	648	1, 039
栃木県	25, 168	0	0	0	546	879	3, 976	6, 457	1, 008	645	8, 085	3, 301	271
	18, 680, 718	0	0	0	646, 639	856, 170	3, 304, 595	4, 437, 383	669, 021	602, 811	6, 310, 133	1, 683, 736	170, 230
北海道	676	0	0	0	0	0	0	0	413	263	0	0	0
	1, 248, 599	0	0	0	0	0	0	0	700, 704	547, 895	0	0	0
青森県	92	0	0	0	0	0	10	16	46	20	0	0	0
	146, 686	0	0	0	0	0	17, 809	17, 496	65, 146	46, 235	0	0	0
岩手県	94	0	0	42	0	0	0	0	0	48	4	0	0
	155, 412	0	0	30, 024	0	0	0	0	0	117, 288	8, 100	0	0
山形県	56	0	0	0	0	4	0	0	0	0	28	24	0
	80, 673	0	0	0	0	4, 320	0	0	0	0	44, 713	31, 640	0
福島県	2, 807	0	0	0	0	2	51	880	872	234	764	4	0
	3, 494, 303	0	0	0	0	2, 160	67, 392	971, 703	1, 027, 841	475, 703	944, 104	5, 400	0
茨城県	11, 830	0	0	0	24	2, 264	6, 692	1, 793	58	150	571	226	52
	8, 939, 397	0	0	0	35, 640	2, 133, 864	4, 777, 185	1, 116, 774	42, 552	191, 808	464, 454	149, 472	27, 648
群馬県	361	0	0	0	0	0	0	26	187	138	10	0	0
	483, 165	0	0	0	0	0	0	30, 348	180, 009	257, 472	15, 336	0	0
千葉県	460	0	80	2	0	90	34	142	0	0	22	90	0
	533, 974	0	49, 680	4, 536	0	131, 499	51, 945	103, 032	0	0	39, 463	153, 819	0

品 目 別 産 地 別 月 別 取 扱 高 表　令和 2 年

野菜

上段数量、下段金額　単位：kg, 円

品目・産地	総　数	1 月	2 月	3 月	4 月	5 月	6 月	7 月	8 月	9 月	10 月	11 月	12 月
東京都	2	0	0	0	0	0	0	0	0	2	0	0	0
	4, 860	0	0	0	0	0	0	0	0	4, 860	0	0	0
長野県	53	6	0	0	1	0	0	0	6	0	26	10	4
	75, 492	5, 400	0	0	2, 160	0	0	0	8, 424	0	42, 660	12, 528	4, 320
愛知県	18	0	0	0	0	0	0	0	0	0	0	18	0
	14, 580	0	0	0	0	0	0	0	0	0	0	14, 580	0
高知県	4	0	4	0	0	0	0	0	0	0	0	0	0
	5, 832	0	5, 832	0	0	0	0	0	0	0	0	0	0
長崎県	262	0	0	0	36	2	2	0	0	0	22	154	46
	378, 799	0	0	0	51, 624	2, 041	2, 700	0	0	0	30, 240	218, 106	74, 088
宮崎県	4	0	0	0	0	0	0	0	0	0	0	0	4
	4, 752	0	0	0	0	0	0	0	0	0	0	0	4, 752
鹿児島県	4, 925	262	0	150	94	182	0	0	0	4	36	1, 693	2, 504
	5, 094, 020	326, 376	0	188, 352	101, 520	165, 008	0	0	0	9, 720	38, 124	1, 349, 460	2, 915, 460
沖縄県	11, 461	2, 728	2, 261	2, 335	2, 401	588	0	0	0	0	10	386	752
	10, 691, 474	2, 364, 059	2, 419, 821	2, 314, 315	2, 114, 370	426, 341	0	0	0	0	9, 180	205, 848	837, 540
その他外国	9, 255	3, 175	1, 970	3, 300	0	0	0	0	0	0	0	0	810
	5, 219, 392	1, 762, 776	1, 106, 709	1, 766, 545	0	0	0	0	0	0	0	0	583, 362
さやえんどう													
総　数	9, 614	823	871	1, 327	1, 283	2, 283	751	353	242	88	180	564	849
	14, 649, 844	1, 052, 568	1, 305, 612	2, 398, 442	1, 708, 992	2, 054, 451	974, 045	969, 693	767, 662	411, 899	430, 272	701, 096	1, 875, 112
平均単価	1, 524	1, 279	1, 499	1, 807	1, 332	900	1, 297	2, 747	3, 172	4, 681	2, 390	1, 243	2, 209
栃木県	1, 185	0	0	68	252	652	207	6	0	0	0	0	0
	1, 395, 218	0	0	128, 520	385, 452	669, 761	206, 949	4, 536	0	0	0	0	0
北海道	582	0	0	0	0	0	10	260	226	84	2	0	0
	1, 932, 466	0	0	0	0	0	18, 036	753, 229	756, 862	390, 137	14, 202	0	0
青森県	64	0	0	0	0	9	23	28	0	0	4	0	0
	187, 179	0	0	0	0	23, 684	63, 023	79, 088	0	0	21, 384	0	0
岩手県	214	0	0	0	0	0	155	59	0	0	0	0	0
	427, 615	0	0	0	0	0	294, 775	132, 840	0	0	0	0	0
福島県	1, 057	0	0	0	64	637	356	0	0	0	0	0	0
	1, 057, 946	0	0	0	116, 748	549, 936	391, 262	0	0	0	0	0	0
茨城県	562	0	0	0	6	556	0	0	0	0	0	0	0
	444, 960	0	0	0	7, 560	437, 400	0	0	0	0	0	0	0
群馬県	229	0	0	0	0	229	0	0	0	0	0	0	0
	150, 844	0	0	0	0	150, 844	0	0	0	0	0	0	0

品　目　別　産　地　別　月　別　取　扱　高　表　　令和 2 年

野菜

上段数量、下段金額　単位：kg, 円

上段数量、下段金額　単位：kg, 円

品目・産地	総　数	1 月	2 月	3 月	4 月	5 月	6 月	7 月	8 月	9 月	10 月	11 月	12 月
東京都	6	0	0	0	0	0	0	0	0	2	4	0	0
	34, 668	0	0	0	0	0	0	0	0	10, 368	24, 300	0	0
静岡県	1, 761	154	352	598	483	44	0	0	0	2	12	24	92
	2, 600, 702	208, 224	468, 720	904, 392	650, 376	64, 584	0	0	0	10, 800	60, 588	77, 126	155, 892
愛知県	608	0	20	120	226	136	0	0	0	0	21	83	2
	727, 920	0	21, 600	139, 190	287, 712	145, 282	0	0	0	0	36, 666	83, 862	13, 608
和歌山県	28	0	0	0	4	20	0	0	0	0	0	0	4
	28, 944	0	0	0	6, 912	12, 960	0	0	0	0	0	0	9, 072
徳島県	87	2	2	1	78	0	0	0	0	0	0	0	4
	154, 732	4, 968	5, 400	3, 240	132, 624	0	0	0	0	0	0	0	8, 500
福岡県	3	0	3	0	0	0	0	0	0	0	0	0	0
	8, 640	0	8, 640	0	0	0	0	0	0	0	0	0	0
長崎県	10	0	0	0	0	0	0	0	0	0	0	10	0
	18, 360	0	0	0	0	0	0	0	0	0	0	18, 360	0
鹿児島県	3, 156	667	494	540	170	0	0	0	0	0	91	447	747
	5, 421, 384	839, 376	801, 252	1, 223, 100	121, 608	0	0	0	0	0	226, 260	521, 748	1, 688, 040
沖縄県	0	0	0	0	0	0	0	0	0	0	0	0	0
	594	0	0	0	0	0	0	0	0	594	0	0	0
中国	24	0	0	0	0	0	0	0	16	0	8	0	0
	22, 896	0	0	0	0	0	0	0	10, 800	0	12, 096	0	0
ペルー	38	0	0	0	0	0	0	0	0	0	38	0	0
	34, 776	0	0	0	0	0	0	0	0	0	34, 776	0	0
ピース													
総　　数	26, 531	3, 535	4, 264	2, 316	1, 916	4, 501	1, 757	614	905	1, 102	900	1, 480	3, 241
	27, 704, 190	3, 430, 928	4, 323, 272	3, 017, 212	2, 116, 265	3, 531, 011	1, 976, 753	1, 254, 990	1, 237, 971	1, 083, 526	893, 052	1, 825, 578	3, 013, 632
平均単価	1, 044	971	1, 014	1, 303	1, 105	784	1, 125	2, 044	1, 368	983	992	1, 233	930
栃木県	3, 243	61	91	0	1, 149	1, 605	337	0	0	0	0	0	0
	2, 803, 589	72, 252	69, 336	0	1, 185, 618	1, 151, 302	325, 081	0	0	0	0	0	0
北海道	820	0	0	0	0	0	0	443	358	19	0	0	0
	1, 727, 081	0	0	0	0	0	0	984, 452	676, 965	65, 664	0	0	0
青森県	129	0	0	0	0	0	116	13	0	0	0	0	0
	166, 034	0	0	0	0	0	142, 036	23, 998	0	0	0	0	0
岩手県	426	0	0	0	0	0	290	136	0	0	0	0	0
	676, 404	0	0	0	0	0	459, 648	216, 756	0	0	0	0	0
秋田県	12	0	0	0	0	0	1	0	0	0	1	0	10
	16, 848	0	0	0	0	0	1, 944	0	0	0	4, 104	0	10, 800

品 目 別 産 地 別 月 別 取 扱 高 表　令和 2 年

野菜

上段数量、下段金額　単位：kg, 円

上段数量、下段金額　単位：kg, 円

品目・産地	総　数	1　月	2　月	3　月	4　月	5　月	6　月	7　月	8　月	9　月	10　月	11　月	12　月
山形県	11	0	0	0	0	8	0	0	0	0	3	0	0
	19, 267	0	0	0	0	8, 899	0	0	0	0	10, 368	0	0
福島県	1, 050	0	0	76	0	221	753	0	0	0	0	0	0
	1, 197, 397	0	0	114, 912	0	232, 092	850, 393	0	0	0	0	0	0
茨城県	2, 596	0	0	0	12	2, 376	208	0	0	0	0	0	0
	2, 056, 860	0	0	0	16, 308	1, 894, 860	145, 692	0	0	0	0	0	0
群馬県	59	0	0	0	0	59	0	0	0	0	0	0	0
	24, 300	0	0	0	0	24, 300	0	0	0	0	0	0	0
千葉県	4	0	0	0	0	0	4	0	0	0	0	0	0
	2, 160	0	0	0	0	0	2, 160	0	0	0	0	0	0
東京都	2	0	0	0	0	0	0	0	0	0	2	0	0
	6, 480	0	0	0	0	0	0	0	0	0	6, 480	0	0
長野県	21	0	0	0	1	1	5	10	0	0	0	3	1
	36, 966	0	0	0	1, 404	1, 404	7, 290	18, 768	0	0	0	6, 480	1, 620
静岡県	10	10	0	0	0	0	0	0	0	0	0	0	0
	12, 960	12, 960	0	0	0	0	0	0	0	0	0	0	0
愛知県	1, 695	2	625	453	443	110	21	0	0	0	0	10	31
	1, 989, 041	2, 592	622, 080	614, 520	559, 991	119, 550	20, 088	0	0	0	0	12, 528	37, 692
広島県	10	0	10	0	0	0	0	0	0	0	0	0	0
	10, 260	0	10, 260	0	0	0	0	0	0	0	0	0	0
徳島県	32	0	0	0	30	0	2	0	0	0	0	0	0
	42, 995	0	0	0	40, 500	0	2, 495	0	0	0	0	0	0
福岡県	4	0	0	0	0	4	0	0	0	0	0	0	0
	3, 240	0	0	0	0	3, 240	0	0	0	0	0	0	0
佐賀県	150	0	0	0	150	0	0	0	0	0	0	0	0
	173, 340	0	0	0	173, 340	0	0	0	0	0	0	0	0
長崎県	386	0	1	2	0	2	0	0	0	0	15	264	102
	570, 132	0	2, 160	2, 700	0	2, 808	0	0	0	0	32, 184	435, 888	94, 392
熊本県	249	0	76	75	5	93	0	0	0	0	0	0	0
	289, 818	0	98, 280	112, 806	7, 560	71, 172	0	0	0	0	0	0	0
鹿児島県	12, 814	3, 433	3, 437	1, 698	118	0	0	0	0	0	26	1, 030	3, 072
	13, 189, 008	3, 313, 656	3, 495, 236	2, 159, 530	123, 336	0	0	0	0	0	68, 256	1, 190, 970	2, 838, 024
沖縄県	24	0	0	4	0	0	0	0	0	0	0	20	0
	33, 264	0	0	4, 104	0	0	0	0	0	0	0	29, 160	0
中国	164	1	0	8	8	22	20	12	23	15	15	15	25
	192, 494	1, 928	0	8, 640	8, 208	21, 384	19, 926	11, 016	22, 302	16, 902	23, 544	27, 540	31, 104
タイ	58	28	24	0	0	0	0	0	0	4	0	2	0
	60, 480	27, 540	25, 920	0	0	0	0	0	0	4, 320	0	2, 700	0

品　目　別　産　地　別　月　別　取　扱　高　表　　令和 2 年

野菜

上段数量、下段金額　単位：kg, 円

上段数量、下段金額　単位：kg, 円

品目・産地	総　数	1 月	2 月	3 月	4 月	5 月	6 月	7 月	8 月	9 月	10 月	11 月	12 月
その他外国	1	0	0	0	0	0	0	0	0	1	0	0	0
	2,041	0	0	0	0	0	0	0	0	2,041	0	0	0
ペルー	2,561	0	0	0	0	0	0	0	524	1,063	838	136	0
	2,401,731	0	0	0	0	0	0	0	538,704	994,599	748,116	120,312	0
そらまめ													
総　数	19,841	508	912	2,247	2,884	8,065	4,511	346	0	0	0	0	368
	9,382,207	359,640	648,540	1,433,592	1,574,964	3,038,553	1,916,227	139,827	0	0	0	0	270,864
平均単価	473	708	711	638	546	377	425	404	0	0	0	0	736
栃木県	56	0	0	0	0	26	30	0	0	0	0	0	0
	7,592	0	0	0	0	4,698	2,894	0	0	0	0	0	0
北海道	4	0	0	0	0	0	0	4	0	0	0	0	0
	6,912	0	0	0	0	0	0	6,912	0	0	0	0	0
青森県	496	0	0	0	0	0	170	326	0	0	0	0	0
	200,809	0	0	0	0	0	84,634	116,175	0	0	0	0	0
宮城県	1,376	0	0	0	0	0	1,376	0	0	0	0	0	0
	900,029	0	0	0	0	0	900,029	0	0	0	0	0	0
秋田県	293	0	0	0	0	0	293	0	0	0	0	0	0
	225,979	0	0	0	0	0	225,979	0	0	0	0	0	0
茨城県	8,258	0	0	0	0	5,676	2,580	0	0	0	0	0	2
	2,589,219	0	0	0	0	1,959,579	627,696	0	0	0	0	0	1,944
千葉県	1,697	0	0	0	84	1,609	4	0	0	0	0	0	0
	711,936	0	0	0	43,740	664,416	3,780	0	0	0	0	0	0
新潟県	42	0	0	0	0	4	38	0	0	0	0	0	0
	48,211	0	0	0	0	3,348	44,863	0	0	0	0	0	0
長野県	16	0	0	0	0	0	0	16	0	0	0	0	0
	16,740	0	0	0	0	0	0	16,740	0	0	0	0	0
愛媛県	70	0	0	0	0	70	0	0	0	0	0	0	0
	57,456	0	0	0	0	57,456	0	0	0	0	0	0	0
長崎県	104	0	0	0	44	60	0	0	0	0	0	0	0
	58,428	0	0	0	30,564	27,864	0	0	0	0	0	0	0
熊本県	108	0	0	0	0	108	0	0	0	0	0	0	0
	67,932	0	0	0	0	67,932	0	0	0	0	0	0	0
鹿児島県	7,321	508	912	2,247	2,756	512	20	0	0	0	0	0	366
	4,490,964	359,640	648,540	1,433,592	1,500,660	253,260	26,352	0	0	0	0	0	268,920

品　目　別　産　地　別　月　別　取　扱　高　表　　令和 2 年

野菜

上段数量、下段金額　単位：kg, 円

上段数量、下段金額　単位：kg, 円

品目・産地	総　数	1 月	2 月	3 月	4 月	5 月	6 月	7 月	8 月	9 月	10 月	11 月	12 月
えだまめ													
総　数	30, 339	0	2	8	98	826	6, 027	10, 665	8, 814	3, 280	596	17	6
	22, 765, 364	0	2, 835	15, 390	210, 444	1, 268, 250	5, 755, 147	7, 092, 044	5, 273, 174	2, 699, 755	439, 523	5, 562	3, 240
平均単価	750	0	1, 418	1, 924	2, 147	1, 535	955	665	598	823	737	327	540
栃木県	13, 522	0	0	0	0	210	1, 447	5, 653	4, 120	1, 729	356	7	0
	9, 775, 135	0	0	0	0	213, 408	1, 295, 678	3, 802, 251	2, 661, 850	1, 512, 079	289, 383	486	0
青森県	14	0	0	0	0	0	0	0	9	5	0	0	0
	14, 699	0	0	0	0	0	0	0	8, 738	5, 961	0	0	0
秋田県	5, 515	0	0	0	0	0	0	225	4, 160	1, 130	0	0	0
	3, 311, 021	0	0	0	0	0	0	179, 172	2, 233, 613	898, 236	0	0	0
山形県	23	0	0	0	0	0	0	0	15	2	0	0	6
	28, 988	0	0	0	0	0	0	0	20, 532	5, 216	0	0	3, 240
茨城県	2, 802	0	0	0	0	186	1, 541	937	138	0	0	0	0
	2, 193, 588	0	0	0	0	206, 064	1, 364, 148	574, 560	48, 816	0	0	0	0
群馬県	1, 027	0	0	0	0	1	813	128	80	5	0	0	0
	1, 111, 602	0	0	0	0	1, 080	882, 630	106, 758	110, 495	10, 639	0	0	0
埼玉県	198	0	0	0	0	0	90	99	9	0	0	0	0
	175, 317	0	0	0	0	0	79, 758	87, 653	7, 906	0	0	0	0
千葉県	6, 657	0	0	0	0	3	2, 134	3, 615	283	409	203	10	0
	5, 027, 948	0	0	0	0	3, 462	2, 128, 711	2, 328, 118	181, 224	267, 624	114, 489	4, 320	0
神奈川県	1	0	0	0	0	0	0	1	0	0	0	0	0
	2, 300	0	0	0	0	0	0	2, 300	0	0	0	0	0
静岡県	543	0	2	8	98	426	2	7	0	0	0	0	0
	1, 088, 629	0	2, 835	15, 390	210, 444	843, 750	4, 222	11, 232	0	0	0	756	0
京都府	5	0	0	0	0	0	0	0	0	0	5	0	0
	6, 923	0	0	0	0	0	0	0	0	0	6, 923	0	0
岡山県	32	0	0	0	0	0	0	0	0	0	32	0	0
	28, 728	0	0	0	0	0	0	0	0	0	28, 728	0	0
沖縄県	0	0	0	0	0	0	0	0	0	0	0	0	0
	486	0	0	0	0	486	0	0	0	0	0	0	0
その他豆科野菜													
総　数	585	81	8	37	18	12	9	0	0	48	58	97	217
	416, 391	59, 422	3, 240	32, 022	6, 480	2, 592	1, 944	0	0	29, 602	76, 062	73, 483	131, 544
平均単価	712	734	405	865	360	216	216	0	0	617	1, 311	758	606
栃木県	556	81	8	37	18	12	9	0	0	48	45	97	201
	361, 497	59, 422	3, 240	32, 022	6, 480	2, 592	1, 944	0	0	29, 602	33, 037	68, 526	124, 632

品　目　別　産　地　別　月　別　取　扱　高　表　　令和 2 年

野菜

上段数量、下段金額　単位：kg, 円

上段数量、下段金額　単位：kg, 円

品目・産地	総　数	1　月	2　月	3　月	4　月	5　月	6　月	7　月	8　月	9　月	10　月	11　月	12　月
群馬県	16	0	0	0	0	0	0	0	0	0	0	0	16
	6,912	0	0	0	0	0	0	0	0	0	0	0	6,912
千葉県	10	0	0	0	0	0	0	0	0	0	10	0	0
	28,080	0	0	0	0	0	0	0	0	0	28,080	0	0
沖縄県	3	0	0	0	0	0	0	0	0	0	3	0	0
	19,902	0	0	0	0	0	0	0	0	0	14,945	4,957	0
かんしょ													
総　数	3,094,312	287,038	303,780	292,861	309,768	246,230	225,046	164,671	139,034	266,938	274,758	280,597	303,591
	725,006,385	59,857,311	62,918,564	61,726,909	67,791,893	67,092,936	66,103,719	43,357,572	42,035,695	56,091,525	65,990,660	67,654,912	64,384,689
平均単価	234	209	207	211	219	272	294	263	302	210	240	241	212
栃木県	3,533	0	230	0	0	0	5	5	155	252	1,235	1,242	409
	717,042	0	56,268	0	0	0	540	1,080	24,516	40,994	238,324	249,200	106,120
青森県	155	0	0	0	0	155	0	0	0	0	0	0	0
	53,892	0	0	0	0	53,892	0	0	0	0	0	0	0
岩手県	75	0	0	0	30	45	0	0	0	0	0	0	0
	23,328	0	0	0	7,992	15,336	0	0	0	0	0	0	0
茨城県	2,045,187	198,095	213,986	197,016	234,418	157,340	119,056	109,466	102,803	179,644	176,911	160,265	196,187
	461,680,814	41,867,680	43,524,538	40,926,599	49,816,049	39,658,020	33,006,849	28,128,600	28,978,603	35,252,897	40,470,071	38,287,633	41,763,275
千葉県	1,015,371	87,610	87,685	94,265	74,290	88,515	105,950	52,060	25,215	85,940	94,321	117,080	102,440
	247,400,773	17,230,860	18,244,116	19,876,212	17,334,756	27,272,484	33,076,458	14,124,996	8,115,120	20,187,684	24,034,126	28,008,180	19,895,781
石川県	4,773	515	695	808	825	115	0	0	25	195	525	345	725
	3,110,147	322,380	449,496	522,386	534,600	68,580	0	0	16,200	144,612	340,092	227,340	484,461
静岡県	29	0	0	0	0	0	0	0	25	0	0	4	0
	17,280	0	0	0	0	0	0	0	10,800	0	0	6,480	0
徳島県	13,169	798	999	577	175	60	0	0	2,661	907	1,696	1,501	3,795
	7,092,781	425,375	547,594	302,784	81,864	24,624	0	0	1,495,260	465,338	862,687	773,803	2,113,452
香川県	10,345	0	0	0	0	0	0	3,115	7,230	0	0	0	0
	4,070,736	0	0	0	0	0	0	1,087,128	2,983,608	0	0	0	0
高知県	80	0	0	0	0	0	35	25	20	0	0	0	0
	54,324	0	0	0	0	0	19,872	15,768	18,684	0	0	0	0
宮崎県	900	0	0	0	0	0	0	0	900	0	0	0	0
	392,904	0	0	0	0	0	0	0	392,904	0	0	0	0
鹿児島県	695	20	185	195	30	0	0	0	0	0	70	160	35
	392,364	11,016	96,552	98,928	16,632	0	0	0	0	0	45,360	102,276	21,600

品　目　別　産　地　別　月　別　取　扱　高　表　　令和 2 年

野菜

上段数量、下段金額　単位：kg, 円

上段数量、下段金額　単位：kg, 円

品目・産地	総　数	1 月	2 月	3 月	4 月	5 月	6 月	7 月	8 月	9 月	10 月	11 月	12 月
メークイン													
総　数	206, 632	20, 545	23, 810	20, 370	9, 860	14, 020	5, 875	9, 771	8, 300	15, 571	23, 799	29, 448	25, 263
	35, 568, 678	2, 062, 033	2, 051, 062	2, 347, 687	1, 796, 343	2, 878, 416	2, 040, 440	5, 004, 569	2, 113, 798	2, 154, 816	3, 806, 881	5, 228, 873	4, 083, 760
平均単価	172	100	86	115	182	205	347	512	255	138	160	178	162
栃木県	6, 105	600	800	0	0	0	285	715	30	0	3, 639	23	13
	933, 714	88, 884	124, 697	0	0	0	48, 029	137, 214	4, 342	0	523, 033	5, 129	2, 386
北海道	162, 951	19, 945	22, 710	20, 160	2, 780	0	0	0	6, 950	15, 571	20, 160	29, 425	25, 250
	22, 839, 166	1, 973, 149	1, 866, 965	2, 330, 947	377, 763	0	0	0	1, 546, 560	2, 154, 816	3, 283, 848	5, 223, 744	4, 081, 374
茨城県	1, 451	0	0	10	0	0	0	961	480	0	0	0	0
	733, 212	0	0	1, 620	0	0	0	530, 712	200, 880	0	0	0	0
千葉県	10, 210	0	0	0	0	0	1, 510	7, 860	840	0	0	0	0
	5, 053, 763	0	0	0	0	0	499, 176	4, 192, 571	362, 016	0	0	0	0
東京都	55	0	0	0	0	0	0	55	0	0	0	0	0
	13, 176	0	0	0	0	0	0	13, 176	0	0	0	0	0
長野県	10	0	0	0	0	0	10	0	0	0	0	0	0
	4, 968	0	0	0	0	0	4, 968	0	0	0	0	0	0
静岡県	810	0	0	0	0	0	630	180	0	0	0	0	0
	434, 943	0	0	0	0	0	304, 047	130, 896	0	0	0	0	0
京都府	840	0	0	0	0	840	0	0	0	0	0	0	0
	253, 152	0	0	0	0	253, 152	0	0	0	0	0	0	0
長崎県	320	0	0	0	0	0	320	0	0	0	0	0	0
	153, 900	0	0	0	0	0	153, 900	0	0	0	0	0	0
熊本県	8, 980	0	0	0	250	5, 610	3, 120	0	0	0	0	0	0
	2, 268, 648	0	0	0	58, 968	1, 179, 360	1, 030, 320	0	0	0	0	0	0
鹿児島県	14, 900	0	300	200	6, 830	7, 570	0	0	0	0	0	0	0
	2, 880, 036	0	59, 400	15, 120	1, 359, 612	1, 445, 904	0	0	0	0	0	0	0
男爵													
総　数	1, 663, 686	190, 940	229, 280	179, 030	75, 320	23, 790	1, 993	1, 703	66, 700	156, 660	315, 270	213, 710	209, 290
	180, 985, 153	14, 450, 108	13, 223, 305	12, 860, 208	6, 995, 052	4, 126, 356	555, 509	310, 932	10, 501, 542	19, 290, 765	38, 897, 382	29, 213, 709	30, 560, 285
平均単価	109	76	58	72	93	173	279	183	157	123	123	137	146
栃木県	4, 166	0	0	0	2, 000	0	763	1, 403	0	0	0	0	0
	607, 025	0	0	0	216, 000	0	140, 573	250, 452	0	0	0	0	0
北海道	1, 646, 700	190, 940	229, 280	179, 020	73, 320	14, 000	0	0	66, 210	156, 660	315, 270	213, 710	208, 290
	176, 661, 038	14, 450, 108	13, 223, 305	12, 857, 724	6, 779, 052	1, 059, 696	0	0	10, 458, 612	19, 290, 765	38, 897, 382	29, 213, 709	30, 430, 685
福島県	470	0	0	0	0	0	0	0	470	0	0	0	0
	37, 260	0	0	0	0	0	0	0	37, 260	0	0	0	0

品　目　別　産　地　別　月　別　取　扱　高　表　　令和 2 年

野菜

上段数量、下段金額　単位：kg, 円

上段数量、下段金額　単位：kg, 円

品目・産地	総　数	1　月	2　月	3　月	4　月	5　月	6　月	7　月	8　月	9　月	10　月	11　月	12　月
茨城県	1, 020	0	0	0	0	20	0	0	0	0	0	0	1, 000
	135, 864	0	0	0	0	6, 264	0	0	0	0	0	0	129, 600
静岡県	8, 220	0	0	0	0	6, 670	1, 230	300	20	0	0	0	0
	2, 538, 918	0	0	0	0	2, 057, 832	414, 936	60, 480	5, 670	0	0	0	0
長崎県	3, 100	0	0	0	0	3, 100	0	0	0	0	0	0	0
	1, 002, 564	0	0	0	0	1, 002, 564	0	0	0	0	0	0	0
鹿児島県	10	0	0	10	0	0	0	0	0	0	0	0	0
	2, 484	0	0	2, 484	0	0	0	0	0	0	0	0	0
その他ばれいしょ													
総　数	2, 124, 384	165, 968	201, 770	189, 107	346, 477	313, 644	283, 647	197, 500	165, 168	86, 471	44, 781	46, 570	83, 281
	418, 172, 883	16, 413, 151	25, 517, 754	32, 836, 872	60, 732, 752	73, 227, 737	77, 434, 755	66, 169, 850	30, 479, 439	10, 498, 941	5, 708, 282	6, 715, 540	12, 437, 810
平均単価	197	99	126	174	175	233	273	335	185	121	127	144	149
栃木県	14, 810	250	379	231	110	0	3, 037	8, 764	1, 707	111	94	103	24
	3, 074, 787	73, 936	97, 200	63, 840	25, 639	0	676, 405	1, 733, 162	355, 539	27, 099	7, 610	8, 913	5, 444
北海道	588, 935	44, 581	59, 561	27, 811	67, 647	26, 503	2, 800	1	124, 591	86, 350	43, 671	45, 833	59, 586
	72, 360, 704	3, 600, 517	4, 233, 978	2, 178, 036	6, 487, 884	2, 483, 676	395, 280	594	22, 091, 832	10, 468, 818	5, 559, 840	6, 583, 507	8, 276, 742
福島県	340	0	0	0	0	0	0	0	340	0	0	0	0
	27, 324	0	0	0	0	0	0	0	27, 324	0	0	0	0
茨城県	425, 053	5	1, 220	10	1, 200	0	196, 280	186, 752	38, 530	10	1, 016	3	27
	123, 495, 138	2, 052	147, 312	5, 832	129, 600	0	51, 367, 662	63, 670, 968	8, 004, 744	3, 024	140, 832	2, 052	21, 060
千葉県	4	0	0	0	0	0	0	0	0	0	0	0	4
	2, 376	0	0	0	0	0	0	0	0	0	0	0	2, 376
東京都	33	0	0	0	0	0	0	33	0	0	0	0	0
	6, 318	0	0	0	0	0	0	6, 318	0	0	0	0	0
新潟県	100	0	0	0	0	0	100	0	0	0	0	0	0
	43, 200	0	0	0	0	0	43, 200	0	0	0	0	0	0
長野県	90	0	0	0	50	0	40	0	0	0	0	0	0
	31, 320	0	0	0	15, 660	0	15, 660	0	0	0	0	0	0
静岡県	1, 960	0	0	0	0	1, 800	0	160	0	0	0	0	0
	754, 812	0	0	0	0	652, 752	0	102, 060	0	0	0	0	0
長崎県	567, 263	105, 742	22, 470	0	96, 980	236, 441	79, 570	1, 790	0	0	0	630	23, 640
	120, 901, 061	10, 891, 088	2, 805, 354	0	18, 499, 147	59, 449, 140	24, 346, 868	656, 748	0	0	0	120, 528	4, 132, 188
鹿児島県	525, 775	15, 390	118, 120	161, 055	180, 490	48, 900	1, 820	0	0	0	0	0	0
	97, 470, 119	1, 845, 558	18, 228, 726	30, 589, 164	35, 574, 822	10, 642, 169	589, 680	0	0	0	0	0	0
沖縄県	20	0	20	0	0	0	0	0	0	0	0	0	0
	5, 184	0	5, 184	0	0	0	0	0	0	0	0	0	0

品　目　別　産　地　別　月　別　取　扱　高　表　　令和 2 年

野菜

上段数量、下段金額　単位：kg, 円

上段数量、下段金額　単位：kg, 円

品目・産地	総　数	1　月	2　月	3　月	4　月	5　月	6　月	7　月	8　月	9　月	10　月	11　月	12　月
アメリカ	1	0	0	0	0	0	0	0	0	0	0	1	0
	540	0	0	0	0	0	0	0	0	0	0	540	0
さといも													
総　数	231, 840	17, 562	16, 685	10, 974	7, 981	7, 939	4, 274	1, 542	4, 528	25, 302	51, 499	32, 516	51, 038
	73, 009, 171	4, 944, 176	4, 509, 878	3, 326, 285	2, 489, 118	2, 776, 897	2, 041, 362	812, 149	2, 573, 954	9, 686, 810	16, 551, 728	8, 150, 934	15, 145, 880
平均単価	315	282	270	303	312	350	478	527	568	383	321	251	297
栃木県	203, 652	16, 860	15, 794	10, 196	7, 475	752	0	0	1, 094	21, 627	50, 042	31, 212	48, 600
	58, 291, 850	4, 417, 923	3, 999, 826	2, 967, 230	2, 220, 826	214, 402	0	0	434, 647	7, 806, 432	15, 358, 269	7, 335, 162	13, 537, 133
宮城県	2	0	0	2	0	0	0	0	0	0	0	0	0
	1, 620	0	0	1, 620	0	0	0	0	0	0	0	0	0
茨城県	90	0	0	0	0	0	0	0	0	0	90	0	0
	3, 240	0	0	0	0	0	0	0	0	0	3, 240	0	0
群馬県	796	0	0	0	0	688	108	0	0	0	0	0	0
	159, 732	0	0	0	0	131, 652	28, 080	0	0	0	0	0	0
埼玉県	415	0	0	0	0	15	250	0	0	20	0	30	100
	244, 836	0	0	0	0	9, 936	126, 900	0	0	15, 120	0	22, 140	70, 740
千葉県	13, 595	112	70	44	177	4, 448	2, 412	40	2, 626	2, 676	220	10	760
	5, 903, 065	61, 830	39, 420	22, 680	77, 274	1, 555, 557	987, 066	29, 916	1, 538, 676	1, 133, 968	97, 308	5, 670	353, 700
東京都	45	35	0	0	0	0	0	0	0	0	0	0	10
	9, 720	9, 288	0	0	0	0	0	0	0	0	0	0	432
新潟県	251	0	36	79	0	0	0	0	0	0	9	107	20
	319, 161	0	45, 360	97, 804	0	0	0	0	0	0	11, 664	138, 931	25, 402
静岡県	1, 559	65	50	0	0	0	0	0	30	92	280	389	653
	1, 775, 488	93, 150	53, 676	0	0	0	0	0	76, 367	208, 937	409, 104	416, 232	518, 022
愛知県	150	0	50	0	0	100	0	0	0	0	0	0	0
	43, 200	0	16, 200	0	0	27, 000	0	0	0	0	0	0	0
愛媛県	834	0	110	310	0	408	6	0	0	0	0	0	0
	232, 308	0	30, 888	51, 516	0	144, 072	5, 832	0	0	0	0	0	0
大分県	770	0	0	0	0	770	0	0	0	0	0	0	0
	362, 664	0	0	0	0	362, 664	0	0	0	0	0	0	0
宮崎県	6, 296	278	275	139	155	546	1, 197	1, 074	644	527	498	148	815
	4, 524, 950	291, 569	227, 308	110, 915	137, 990	267, 786	708, 210	576, 072	469, 076	417, 053	564, 143	135, 923	618, 905
鹿児島県	1, 045	2	0	24	4	42	151	198	34	0	0	590	0
	446, 299	2, 376	0	16, 200	3, 348	25, 488	145, 314	140, 929	25, 488	0	0	87, 156	0
中国	2, 340	210	300	180	170	170	150	230	100	360	360	30	80
	691, 038	68, 040	97, 200	58, 320	49, 680	38, 340	39, 960	65, 232	29, 700	105, 300	108, 000	9, 720	21, 546

品　目　別　産　地　別　月　別　取　扱　高　表　　令和 2 年

野菜

上段数量、下段金額　単位：kg, 円

上段数量、下段金額　単位：kg, 円

品目・産地	総　数	1　月	2　月	3　月	4　月	5　月	6　月	7　月	8　月	9　月	10　月	11　月	12　月
ながいも													
総　数	282, 545	25, 016	37, 327	28, 988	28, 648	32, 616	20, 515	15, 928	15, 559	20, 552	14, 564	16, 040	26, 792
	89, 344, 817	7, 176, 091	10, 130, 125	9, 068, 438	9, 174, 805	9, 960, 138	6, 080, 886	5, 340, 289	5, 785, 538	7, 788, 345	5, 233, 723	5, 289, 379	8, 317, 060
平均単価	316	287	271	313	320	305	296	335	372	379	359	330	310
栃木県	3, 885	458	351	728	844	0	0	0	0	0	0	92	1, 412
	890, 925	113, 836	89, 370	182, 187	206, 863	0	0	0	0	0	0	14, 255	284, 414
北海道	6, 470	0	2, 150	200	330	200	0	0	0	1, 220	0	150	2, 220
	2, 292, 867	0	709, 695	76, 410	124, 740	75, 600	0	0	0	500, 688	0	61, 830	743, 904
青森県	212, 907	15, 588	26, 166	21, 510	20, 364	28, 576	19, 195	12, 288	14, 059	17, 004	10, 220	10, 403	17, 534
	66, 086, 912	4, 606, 335	6, 800, 674	6, 467, 753	6, 215, 994	8, 423, 676	5, 581, 602	3, 977, 263	5, 196, 668	6, 322, 050	3, 594, 942	3, 322, 376	5, 577, 579
岩手県	700	0	0	0	0	0	0	0	700	0	0	0	0
	274, 968	0	0	0	0	0	0	0	274, 968	0	0	0	0
茨城県	58, 401	8, 970	8, 660	6, 460	7, 110	3, 840	1, 320	3, 640	800	2, 328	4, 298	5, 395	5, 580
	19, 715, 877	2, 455, 920	2, 530, 386	2, 305, 800	2, 627, 208	1, 460, 862	499, 284	1, 363, 026	313, 902	965, 607	1, 613, 401	1, 890, 918	1, 689, 563
埼玉県	92	0	0	0	0	0	0	0	0	0	46	0	46
	46, 980	0	0	0	0	0	0	0	0	0	25, 380	0	21, 600
長野県	90	0	0	90	0	0	0	0	0	0	0	0	0
	36, 288	0	0	36, 288	0	0	0	0	0	0	0	0	0
やまといも													
総　数	370, 238	33, 549	51, 339	45, 936	31, 019	15, 785	18, 944	20, 488	17, 068	16, 648	16, 740	16, 137	86, 585
	151, 449, 807	11, 654, 047	15, 909, 120	16, 046, 924	15, 088, 896	9, 371, 376	11, 093, 544	10, 378, 476	10, 728, 277	10, 245, 204	9, 532, 512	8, 558, 514	22, 842, 917
平均単価	409	347	310	349	486	594	586	507	629	615	569	530	264
栃木県	164, 947	19, 741	38, 192	30, 392	8, 651	0	0	0	0	0	0	11	67, 960
	36, 495, 968	4, 431, 979	8, 998, 524	7, 183, 688	2, 244, 618	0	0	0	0	0	0	6, 750	13, 630, 409
群馬県	79, 468	4, 368	5, 804	6, 336	7, 216	6, 184	6, 360	6, 908	8, 676	7, 696	6, 916	7, 120	5, 884
	50, 580, 871	2, 524, 176	3, 156, 084	3, 967, 596	5, 017, 194	4, 182, 408	4, 378, 320	3, 818, 556	6, 095, 941	5, 247, 936	4, 419, 036	4, 093, 956	3, 679, 668
埼玉県	1, 447	0	0	0	0	0	648	552	0	0	0	90	157
	854, 280	0	0	0	0	0	404, 460	329, 724	0	0	0	35, 640	84, 456
千葉県	124, 369	9, 440	7, 336	9, 208	15, 152	9, 601	11, 936	13, 028	8, 392	8, 952	9, 824	8, 916	12, 584
	63, 509, 292	4, 697, 892	3, 745, 116	4, 895, 640	7, 827, 084	5, 188, 968	6, 310, 764	6, 230, 196	4, 632, 336	4, 997, 268	5, 113, 476	4, 422, 168	5, 448, 384
愛媛県	5	0	5	0	0	0	0	0	0	0	0	0	0
	3, 240	0	3, 240	0	0	0	0	0	0	0	0	0	0
佐賀県	2	0	2	0	0	0	0	0	0	0	0	0	0
	6, 156	0	6, 156	0	0	0	0	0	0	0	0	0	0

品　目　別　産　地　別　月　別　取　扱　高　表　　令和 2 年

野菜

上段数量、下段金額　単位：kg, 円

上段数量、下段金額　単位：kg, 円

品目・産地	総　数	1 月	2 月	3 月	4 月	5 月	6 月	7 月	8 月	9 月	10 月	11 月	12 月
たまねぎ													
総　数	11, 917, 512	674, 677	937, 473	1, 012, 568	1, 257, 686	811, 211	1, 682, 281	1, 041, 438	735, 922	881, 750	1, 072, 643	894, 744	915, 119
	923, 209, 560	57, 214, 990	69, 746, 340	74, 911, 081	73, 860, 776	49, 896, 186	127, 822, 763	123, 999, 994	73, 456, 826	67, 735, 829	77, 011, 020	62, 017, 350	65, 536, 405
平均単価	77	85	74	74	59	62	76	119	100	77	72	69	72
栃木県	3, 075, 731	5	0	0	16	315, 889	1, 657, 516	972, 542	120, 063	6, 347	2, 373	980	0
	275, 549, 166	1, 382	0	0	432	26, 514, 162	125, 173, 788	112, 969, 982	10, 302, 667	365, 526	159, 451	61, 776	0
北海道	7, 270, 263	610, 410	818, 977	737, 829	769, 130	58, 370	2, 620	10, 260	588, 812	856, 238	1, 048, 576	874, 497	894, 544
	504, 779, 119	45, 665, 810	53, 687, 318	41, 127, 019	37, 037, 842	2, 963, 844	250, 128	1, 652, 022	59, 642, 893	65, 207, 669	74, 471, 255	59, 820, 837	63, 252, 482
秋田県	33, 240	0	0	0	0	0	0	32, 100	1, 140	0	0	0	0
	5, 938, 380	0	0	0	0	0	0	5, 722, 920	215, 460	0	0	0	0
福島県	8, 620	0	0	0	0	0	0	3, 970	3, 690	960	0	0	0
	823, 932	0	0	0	0	0	0	534, 924	225, 180	63, 828	0	0	0
茨城県	9, 780	0	0	20	270	8, 890	600	0	0	0	0	0	0
	766, 584	0	0	5, 724	26, 244	653, 616	81, 000	0	0	0	0	0	0
千葉県	1	0	1	0	0	0	0	0	0	0	0	0	0
	551	0	551	0	0	0	0	0	0	0	0	0	0
東京都	9	0	0	0	0	0	9	0	0	0	0	0	0
	243	0	0	0	0	0	243	0	0	0	0	0	0
長野県	61	0	0	0	0	0	0	0	61	0	0	0	0
	16, 470	0	0	0	0	0	0	0	16, 470	0	0	0	0
静岡県	167, 087	41, 701	91, 140	25, 110	7, 911	1, 215	10	0	0	0	0	0	0
	26, 556, 942	9, 054, 213	12, 574, 764	3, 861, 540	868, 374	196, 463	1, 588	0	0	0	0	0	0
愛知県	130	0	5	0	0	70	15	25	15	0	0	0	0
	83, 700	0	7, 020	0	0	15, 120	14, 364	31, 536	15, 660	0	0	0	0
兵庫県	43, 111	0	0	20	0	25, 032	1, 422	7, 240	6, 837	2, 230	10	310	10
	4, 739, 547	0	0	5, 616	0	1, 353, 348	245, 775	1, 365, 153	1, 356, 965	354, 910	3, 024	52, 056	2, 700
香川県	1, 040	0	0	0	0	40	0	1, 000	0	0	0	0	0
	113, 616	0	0	0	0	5, 616	0	108, 000	0	0	0	0	0
佐賀県	802, 443	0	0	60, 840	405, 994	335, 319	290	0	0	0	0	0	0
	47, 143, 525	0	0	5, 148, 522	28, 675, 836	13, 275, 967	43, 200	0	0	0	0	0	0
長崎県	203, 190	0	5, 160	161, 050	32, 980	4, 000	0	0	0	0	0	0	0
	25, 397, 496	0	782, 136	21, 115, 296	3, 361, 176	138, 888	0	0	0	0	0	0	0
熊本県	87, 270	0	150	6, 020	26, 080	52, 060	2, 960	0	0	0	0	0	0
	7, 343, 028	0	50, 220	1, 056, 240	2, 323, 944	3, 683, 880	228, 744	0	0	0	0	0	0
アメリカ	668	43	65	34	6	11	38	40	78	105	134	49	65
	466, 888	31, 212	46, 602	25, 110	4, 266	7, 992	27, 324	30, 456	60, 912	70, 998	80, 746	37, 908	43, 362

品　目　別　産　地　別　月　別　取　扱　高　表　　令和 2 年

野菜

上段数量、下段金額　単位：kg, 円

上段数量、下段金額　単位：kg, 円

品目・産地	総　数	1　月	2　月	3　月	4　月	5　月	6　月	7　月	8　月	9　月	10　月	11　月	12　月
オーストラリア	63	0	0	0	0	6	9	14	19	10	5	0	0
	61, 186	0	0	0	0	3, 888	3, 769	22, 118	22, 491	5, 972	2, 948	0	0
中国	214, 350	22, 490	21, 930	21, 560	15, 280	10, 300	16, 760	14, 190	15, 180	15, 860	21, 530	18, 840	20, 430
	23, 147, 316	2, 441, 016	2, 556, 630	2, 539, 836	1, 548, 720	1, 076, 814	1, 732, 428	1, 525, 446	1, 583, 064	1, 666, 926	2, 283, 336	2, 002, 806	2, 190, 294
ニュージーランド	61	3	12	43	2	1	0	0	0	0	0	0	0
	32, 130	5, 103	15, 795	8, 478	1, 836	918	0	0	0	0	0	0	0
オランダ	47	5	11	1	0	0	6	0	0	0	0	10	14
	33, 080	4, 320	9, 720	486	0	0	3, 726	0	0	0	0	3, 974	10, 854
フランス	346	20	22	41	17	7	26	57	27	0	15	58	56
	215, 743	11, 934	15, 584	17, 214	12, 106	4, 752	16, 686	37, 437	15, 064	0	10, 260	37, 993	36, 713
ベルギー	1	0	0	0	0	1	0	0	0	0	0	0	0
	918	0	0	0	0	918	0	0	0	0	0	0	0
にんにく													
総　数	93, 300	5, 673	7, 472	6, 550	5, 569	8, 436	6, 169	14, 855	7, 549	7, 083	8, 661	6, 887	8, 396
	65, 657, 979	3, 320, 395	4, 053, 945	3, 848, 829	3, 712, 946	6, 211, 226	3, 983, 503	15, 154, 579	4, 914, 360	4, 087, 366	6, 251, 439	4, 584, 333	5, 535, 058
平均単価	704	585	543	588	667	736	646	1, 020	651	577	722	666	659
栃木県	836	0	0	0	0	0	326	339	164	3	4	0	0
	937, 476	0	0	0	0	0	334, 847	492, 511	101, 984	3, 726	4, 408	0	0
青森県	12, 037	882	919	840	791	786	666	773	775	2, 054	1, 495	963	1, 093
	25, 057, 907	1, 405, 210	1, 471, 716	1, 452, 006	1, 573, 652	1, 579, 662	1, 342, 332	1, 958, 991	2, 073, 330	2, 364, 552	4, 024, 512	2, 650, 698	3, 161, 246
埼玉県	260	0	0	0	0	130	130	0	0	0	0	0	0
	281, 988	0	0	0	0	143, 208	138, 780	0	0	0	0	0	0
千葉県	50	0	0	0	0	50	0	0	0	0	0	0	0
	18, 360	0	0	0	0	18, 360	0	0	0	0	0	0	0
徳島県	3, 328	0	0	0	190	3, 138	0	0	0	0	0	0	0
	2, 823, 120	0	0	0	234, 360	2, 588, 760	0	0	0	0	0	0	0
香川県	9, 098	0	0	0	0	0	3	8, 234	860	1	0	0	0
	11, 631, 216	0	0	0	0	0	6, 123	10, 808, 192	814, 860	2, 041	0	0	0
中国	67, 691	4, 791	6, 553	5, 710	4, 588	4, 332	5, 044	5, 509	5, 750	5, 025	7, 162	5, 924	7, 303
	24, 907, 912	1, 915, 185	2, 582, 229	2, 396, 823	1, 904, 934	1, 881, 236	2, 161, 421	1, 894, 885	1, 924, 186	1, 717, 047	2, 222, 519	1, 933, 635	2, 373, 812
らっきょう													
総　数	26, 136	0	0	0	1, 087	5, 346	16, 498	3, 205	0	0	0	0	0
	10, 653, 988	0	0	0	540, 630	2, 526, 941	6, 604, 913	981, 504	0	0	0	0	0
平均単価	408	0	0	0	497	473	400	306	0	0	0	0	0
栃木県	251	0	0	0	77	11	163	0	0	0	0	0	0
	91, 869	0	0	0	21, 366	9, 526	60, 977	0	0	0	0	0	0

品　目　別　産　地　別　月　別　取　扱　高　表　　令和 2 年

野菜

上段数量、下段金額　単位：kg, 円

上段数量、下段金額　単位：kg, 円

品目・産地	総　数	1　月	2　月	3　月	4　月	5　月	6　月	7　月	8　月	9　月	10　月	11　月	12　月
茨城県	15, 370	0	0	0	0	100	12, 065	3, 205	0	0	0	0	0
	5, 741, 064	0	0	0	0	37, 800	4, 721, 760	981, 504	0	0	0	0	0
鳥取県	1, 310	0	0	0	0	640	670	0	0	0	0	0	0
	842, 724	0	0	0	0	452, 088	390, 636	0	0	0	0	0	0
徳島県	80	0	0	0	0	80	0	0	0	0	0	0	0
	56, 160	0	0	0	0	56, 160	0	0	0	0	0	0	0
宮崎県	2, 390	0	0	0	200	1, 040	1, 150	0	0	0	0	0	0
	871, 020	0	0	0	89, 640	418, 608	362, 772	0	0	0	0	0	0
鹿児島県	6, 735	0	0	0	810	3, 475	2, 450	0	0	0	0	0	0
	3, 051, 151	0	0	0	429, 624	1, 552, 759	1, 068, 768	0	0	0	0	0	0
その他土物類													
総　数	19, 719	1, 128	1, 114	1, 054	1, 265	1, 439	2, 121	2, 332	2, 038	1, 560	1, 850	1, 811	2, 007
	20, 587, 416	1, 359, 277	1, 186, 657	1, 250, 115	1, 153, 538	1, 412, 589	2, 061, 770	2, 230, 708	2, 077, 542	1, 727, 535	2, 123, 421	1, 893, 969	2, 110, 295
平均単価	1, 044	1, 205	1, 065	1, 186	912	982	972	957	1, 019	1, 107	1, 148	1, 046	1, 051
栃木県	279	26	42	39	51	27	1	0	0	0	0	58	35
	220, 127	29, 040	41, 614	41, 082	26, 920	24, 989	1, 103	0	0	0	0	25, 995	29, 384
北海道	1, 237	35	20	21	0	0	0	12	20	25	41	371	692
	1, 489, 088	37, 638	38, 772	40, 338	1, 134	0	0	23, 166	46, 278	43, 923	78, 765	415, 623	763, 451
青森県	0	0	0	0	0	0	0	0	0	0	0	0	0
	703	703	0	0	0	0	0	0	0	0	0	0	0
岩手県	1	0	0	0	0	0	0	0	0	0	0	1	0
	1, 231	0	0	0	0	0	0	0	0	0	0	1, 231	0
福島県	5	0	5	0	0	0	0	0	0	0	0	0	0
	2, 160	0	2, 160	0	0	0	0	0	0	0	0	0	0
茨城県	17, 941	1, 055	1, 019	811	1, 213	1, 409	2, 114	2, 315	2, 018	1, 529	1, 809	1, 376	1, 273
	18, 514, 661	1, 276, 344	1, 062, 504	903, 744	1, 124, 010	1, 381, 617	2, 055, 375	2, 205, 954	2, 031, 264	1, 679, 400	2, 044, 656	1, 447, 745	1, 302, 048
神奈川県	4	0	0	0	0	0	0	0	0	0	0	0	4
	7, 992	0	0	0	0	0	0	0	0	0	0	0	7, 992
静岡県	221	6	25	181	1	3	1	0	0	0	0	1	3
	328, 293	11, 340	38, 961	261, 171	1, 474	5, 983	1, 512	0	0	0	0	1, 728	6, 124
アメリカ	1	0	0	1	0	0	0	0	0	0	0	0	0
	4, 860	0	864	1, 944	0	0	0	0	0	0	0	756	1, 296
オーストラリア	0	0	0	0	0	0	0	0	0	0	0	0	0
	1, 026	0	0	0	0	0	0	1, 026	0	0	0	0	0
オランダ	14	0	0	1	0	0	5	5	0	0	0	3	0
	6, 583	0	0	1, 836	0	0	3, 780	562	0	0	0	405	0

品　目　別　産　地　別　月　別　取　扱　高　表　　令和 2 年

野菜

上段数量、下段金額　単位：kg, 円

上段数量、下段金額　単位：kg, 円

品目・産地	総　数	1　月	2　月	3　月	4　月	5　月	6　月	7　月	8　月	9　月	10　月	11　月	12　月
フランス	9	6	3	0	0	0	0	0	0	0	0	0	0
	5,994	4,212	1,782	0	0	0	0	0	0	0	0	0	0
ベルギー	7	0	0	0	0	0	0	0	0	6	0	1	0
	4,698	0	0	0	0	0	0	0	0	4,212	0	486	0
わさび													
総　数	4,348	222	429	562	333	382	507	468	365	211	182	206	481
	14,236,534	773,061	1,163,312	1,521,000	713,241	856,814	1,185,979	1,557,295	1,519,482	910,138	934,875	1,025,730	2,075,607
平均単価	3,274	3,482	2,712	2,706	2,142	2,243	2,339	3,328	4,163	4,313	5,137	4,979	4,315
栃木県	50	0	0	10	40	0	0	0	0	0	0	0	0
	70,858	0	0	25,434	45,424	0	0	0	0	0	0	0	0
山形県	3	0	0	0	0	0	3	0	0	0	0	0	0
	4,860	0	0	0	0	0	4,860	0	0	0	0	0	0
福島県	0	0	0	0	0	0	0	0	0	0	0	0	0
	1,231	0	0	0	1,231	0	0	0	0	0	0	0	0
長野県	4	0	0	0	0	0	0	0	0	0	0	4	0
	7,776	0	0	0	0	0	0	0	0	0	0	7,776	0
静岡県	4,257	222	424	549	291	379	496	463	365	211	182	202	473
	14,019,828	773,061	1,148,743	1,485,906	663,799	851,230	1,161,983	1,535,466	1,519,158	910,138	934,875	1,017,954	2,017,515
京都府	1	0	1	0	0	0	0	0	0	0	0	0	0
	2,484	0	2,484	0	0	0	0	0	0	0	0	0	0
徳島県	21	0	4	3	2	3	4	5	0	0	0	0	0
	65,129	0	12,085	9,660	2,787	5,584	12,656	21,829	324	0	0	0	204
高知県	4	0	0	0	0	0	4	0	0	0	0	0	0
	6,480	0	0	0	0	0	6,480	0	0	0	0	0	0
福岡県	8	0	0	0	0	0	0	0	0	0	0	0	8
	57,888	0	0	0	0	0	0	0	0	0	0	0	57,888
根しょうが													
総　数	132,821	7,491	8,431	8,582	7,511	12,099	15,399	17,848	18,697	10,412	9,829	7,578	8,944
	72,861,549	3,433,266	3,804,948	3,976,101	4,061,681	8,350,393	9,665,949	10,228,545	11,169,240	5,489,233	4,759,345	3,544,866	4,377,982
平均単価	549	458	451	463	541	690	628	573	597	527	484	468	489
栃木県	1,597	0	0	0	0	90	0	0	21	27	1,277	157	25
	825,601	0	0	0	0	58,320	0	0	23,726	13,230	657,916	66,862	5,547
茨城県	140	0	0	0	0	0	0	0	0	0	140	0	0
	71,604	0	0	0	0	0	0	0	0	0	71,604	0	0
埼玉県	180	0	0	0	0	0	0	0	0	180	0	0	0
	122,904	0	0	0	0	0	0	0	0	122,904	0	0	0

品　目　別　産　地　別　月　別　取　扱　高　表　　令和 2 年

野菜

上段数量、下段金額　単位：kg, 円

上段数量、下段金額　単位：kg, 円

品目・産地	総　数	1 月	2 月	3 月	4 月	5 月	6 月	7 月	8 月	9 月	10 月	11 月	12 月
千葉県	1, 063	0	0	0	0	0	0	1	0	662	400	0	0
	778, 896	0	0	0	0	0	0	1, 296	0	482, 760	294, 840	0	0
東京都	10	0	0	0	0	0	0	0	0	0	0	10	0
	2, 160	0	0	0	0	0	0	0	0	0	0	2, 160	0
和歌山県	19, 346	0	0	0	1	0	4, 396	6, 960	6, 809	1, 176	4	0	0
	13, 818, 351	0	0	0	972	0	3, 563, 568	4, 689, 651	4, 751, 838	809, 082	3, 240	0	0
徳島県	6, 144	0	0	0	0	0	336	1, 824	3, 384	600	0	0	0
	4, 358, 664	0	0	0	0	0	286, 416	1, 291, 896	2, 375, 568	404, 784	0	0	0
高知県	21, 053	1, 013	1, 182	1, 215	1, 771	5, 623	3, 292	1, 353	1, 251	1, 106	1, 019	969	1, 259
	19, 303, 387	842, 427	942, 786	1, 043, 820	1, 738, 169	5, 758, 582	2, 890, 380	1, 177, 652	1, 116, 746	979, 479	887, 274	845, 397	1, 080, 675
長崎県	60	0	0	0	0	0	0	0	0	0	0	60	0
	35, 640	0	0	0	0	0	0	0	0	0	0	35, 640	0
熊本県	4, 634	481	500	558	401	330	376	315	357	285	351	320	360
	2, 013, 228	240, 408	238, 572	270, 432	191, 808	165, 024	198, 072	142, 992	133, 056	99, 360	108, 864	107, 136	117, 504
宮崎県	594	98	85	86	71	55	47	47	50	25	5	5	20
	555, 660	92, 988	81, 648	81, 648	68, 040	49, 896	43, 092	43, 092	45, 360	22, 680	4, 536	4, 536	18, 144
鹿児島県	60	0	0	0	0	0	0	0	0	10	25	15	10
	54, 432	0	0	0	0	0	0	0	0	9, 072	22, 680	13, 608	9, 072
中国	77, 805	5, 833	6, 661	6, 708	5, 258	5, 992	6, 937	7, 339	6, 822	6, 335	6, 608	6, 042	7, 270
	30, 850, 066	2, 223, 747	2, 540, 322	2, 572, 101	2, 057, 832	2, 313, 711	2, 676, 321	2, 877, 106	2, 721, 326	2, 542, 642	2, 708, 391	2, 469, 527	3, 147, 040
タイ	135	66	3	15	9	9	15	9	3	6	0	0	0
	70, 956	33, 696	1, 620	8, 100	4, 860	4, 860	8, 100	4, 860	1, 620	3, 240	0	0	0
葉しょうが													
総　数	23, 715	0	3	226	576	1, 390	5, 137	6, 428	6, 826	2, 963	162	0	4
	21, 915, 945	0	11, 664	355, 158	612, 468	1, 419, 368	5, 295, 434	6, 405, 870	5, 877, 874	1, 800, 938	112, 466	0	24, 705
平均単価	924	0	3, 888	1, 571	1, 063	1, 021	1, 031	997	861	608	694	0	6, 176
栃木県	13, 661	0	0	0	0	0	2, 382	4, 168	4, 115	2, 837	159	0	0
	12, 571, 850	0	0	0	0	0	2, 786, 519	4, 394, 316	3, 575, 459	1, 704, 683	110, 873	0	0
宮城県	0	0	0	0	0	0	0	0	0	0	0	0	0
	1, 296	0	0	0	0	0	0	1, 296	0	0	0	0	0
茨城県	3, 218	0	0	0	0	102	1, 989	1, 044	83	0	0	0	0
	2, 802, 114	0	0	0	0	94, 824	1, 757, 916	858, 060	91, 314	0	0	0	0
千葉県	4, 122	0	0	0	0	0	154	1, 211	2, 628	126	3	0	0
	3, 620, 673	0	0	0	0	0	165, 790	1, 145, 934	2, 211, 101	96, 255	1, 593	0	0
静岡県	2, 710	0	3	226	576	1, 288	612	5	0	0	0	0	0
	2, 895, 307	0	11, 664	355, 158	612, 468	1, 324, 544	585, 209	6, 264	0	0	0	0	0

品　目　別　産　地　別　月　別　取　扱　高　表　　令和 2 年

野菜

上段数量、下段金額　単位：kg, 円

上段数量、下段金額　単位：kg, 円

品目・産地	総　数	1　月	2　月	3　月	4　月	5　月	6　月	7　月	8　月	9　月	10　月	11　月	12　月
愛知県	4	0	0	0	0	0	0	0	0	0	0	0	4
	24,705	0	0	0	0	0	0	0	0	0	0	0	24,705
とうがらし													
総　数	6,507	73	28	123	32	58	426	1,872	1,034	929	823	742	367
	5,304,946	145,239	42,103	98,820	34,344	74,633	389,242	904,124	680,268	732,549	870,209	836,025	497,390
平均単価	815	1,990	1,504	803	1,073	1,287	914	483	658	789	1,057	1,127	1,355
栃木県	1,698	5	1	0	0	0	29	263	313	233	418	395	41
	1,421,654	4,153	686	0	0	0	19,505	171,111	187,038	118,824	440,521	427,720	52,096
山形県	5	0	0	0	0	0	0	0	0	0	5	0	0
	6,480	0	0	0	0	0	0	0	0	0	6,480	0	0
茨城県	3	0	0	0	0	0	0	0	0	1	0	2	0
	1,026	0	0	0	0	0	0	0	0	486	0	540	0
千葉県	3,669	8	0	0	0	0	328	1,493	635	552	267	216	170
	1,910,358	15,552	0	0	0	0	216,216	493,668	267,948	298,512	174,690	196,938	246,834
愛知県	0	0	0	0	0	0	0	0	0	0	0	0	0
	270	270	0	0	0	0	0	0	0	0	0	0	0
京都府	323	15	5	5	0	3	20	34	49	57	52	53	30
	1,326,732	102,775	23,790	20,736	1,620	13,586	109,629	157,616	165,342	266,127	197,488	158,987	109,036
島根県	26	0	0	0	0	26	0	0	0	0	0	0	0
	38,880	0	0	0	0	38,880	0	0	0	0	0	0	0
高知県	126	9	12	15	3	3	13	14	9	6	12	15	15
	147,302	10,692	14,256	17,820	3,564	2,727	12,788	17,577	11,340	7,128	14,094	17,820	17,496
熊本県	154	0	0	48	2	0	0	26	4	24	0	24	26
	213,840	0	0	38,880	19,440	0	0	38,880	38,880	19,440	0	19,440	38,880
沖縄県	0	0	0	0	0	0	0	0	0	0	0	0	0
	324	0	0	0	0	0	0	0	0	0	0	324	0
中国	503	36	10	55	27	26	36	42	24	56	69	37	85
	238,080	11,797	3,371	21,384	9,720	19,440	31,104	25,272	9,720	22,032	36,936	14,256	33,048
め類													
総　数	28,936	2,440	2,673	2,773	2,042	1,992	2,293	2,440	2,853	2,570	2,463	2,129	2,268
	23,008,847	1,824,136	2,177,118	2,714,176	1,464,314	1,361,576	1,676,641	1,937,012	2,334,395	1,952,879	1,921,930	1,627,012	2,017,658
平均単価	795	748	814	979	717	684	731	794	818	760	780	764	890
栃木県	380	48	43	44	17	14	17	31	41	30	41	45	9
	444,189	49,905	48,870	62,824	24,503	20,398	21,328	33,121	45,820	33,091	47,628	46,268	10,433
北海道	1	0	0	0	0	0	0	1	0	0	0	0	0
	486	0	0	0	0	0	0	378	108	0	0	0	0

品　目　別　産　地　別　月　別　取　扱　高　表　　令和 2 年

野菜

上段数量、下段金額　単位：kg, 円

上段数量、下段金額　単位：kg, 円

品目・産地	総　数	1 月	2 月	3 月	4 月	5 月	6 月	7 月	8 月	9 月	10 月	11 月	12 月
青森県	0	0	0	0	0	0	0	0	0	0	0	0	0
	864	0	0	0	0	864	0	0	0	0	0	0	0
秋田県	696	37	72	143	45	41	38	57	72	44	47	40	60
	4,253,472	213,840	440,640	850,824	261,144	220,968	239,760	373,248	437,400	266,976	307,152	244,296	397,224
福島県	8	4	2	0	0	0	0	0	0	0	0	2	0
	32,562	11,934	13,500	2,592	0	0	0	0	0	0	0	4,536	0
茨城県	0	0	0	0	0	0	0	0	0	0	0	0	0
	486	0	0	0	0	0	486	0	0	0	0	0	0
埼玉県	13,679	1,025	1,046	1,098	849	886	1,179	1,196	1,447	1,309	1,330	1,099	1,215
	8,497,088	590,482	608,223	831,767	509,467	507,007	698,084	737,793	942,679	803,733	774,396	651,734	841,723
千葉県	8,561	712	832	824	754	739	685	754	868	768	602	506	517
	4,066,389	348,541	391,846	373,788	350,676	347,199	328,471	357,544	419,126	369,489	289,105	242,546	248,058
東京都	0	0	0	0	0	0	0	0	0	0	0	0	0
	8,081	0	0	0	0	0	0	1,601	0	6,480	0	0	0
神奈川県	0	0	0	0	0	0	0	0	0	0	0	0	0
	567	0	0	0	0	0	0	0	189	0	162	216	0
山梨県	40	0	0	0	0	0	0	0	0	0	0	40	0
	11,664	0	0	0	0	0	0	0	0	0	0	11,664	0
岐阜県	96	4	3	5	1	2	3	6	5	8	9	17	33
	73,425	2,204	1,685	2,755	551	1,102	1,912	3,371	3,403	5,632	6,741	12,706	31,363
静岡県	3,974	444	492	516	314	252	264	276	288	276	288	264	300
	2,148,119	239,760	265,680	278,640	171,201	136,598	142,560	149,040	155,520	149,040	155,520	142,560	162,000
愛知県	0	0	0	0	0	0	0	0	0	0	0	0	0
	724	0	0	0	0	0	0	0	0	0	594	0	130
広島県	2	0	0	0	0	0	0	0	0	2	0	0	0
	5,670	0	0	0	0	0	0	0	0	5,670	0	0	0
福岡県	1,499	166	183	143	62	58	107	119	132	133	146	116	134
	3,464,683	367,470	406,674	310,986	146,772	127,440	243,662	280,916	330,150	312,768	340,632	270,486	326,727
大分県	0	0	0	0	0	0	0	0	0	0	0	0	0
	378	0	0	0	0	0	378	0	0	0	0	0	0
しそ													
総　数	37,791	2,371	2,719	2,417	2,232	2,885	7,129	3,270	3,687	2,616	2,662	2,612	3,191
	102,318,663	7,157,407	7,001,572	6,447,362	5,097,055	5,993,719	10,453,102	10,599,999	13,670,037	9,378,700	8,072,079	6,575,790	11,871,841
平均単価	2,707	3,019	2,575	2,668	2,284	2,078	1,466	3,242	3,708	3,585	3,032	2,518	3,720
栃木県	1,286	0	0	0	0	0	557	228	318	114	69	0	0
	517,136	0	0	0	0	0	161,372	62,717	85,354	118,146	89,547	0	0

品　目　別　産　地　別　月　別　取　扱　高　表　　令和 2 年

野菜

上段数量、下段金額　単位：kg, 円

上段数量、下段金額　単位：kg, 円

品目・産地	総　数	1 月	2 月	3 月	4 月	5 月	6 月	7 月	8 月	9 月	10 月	11 月	12 月
青森県	1	0	0	0	0	0	0	0	0	1	0	0	0
	2,079	0	0	0	0	378	0	0	0	1,701	0	0	0
福島県	2,729	38	170	81	50	167	554	452	299	79	242	348	249
	5,577,259	162,648	293,760	202,500	159,624	310,932	757,512	1,483,488	873,288	305,964	311,796	336,883	378,864
茨城県	3,019	282	262	308	394	504	138	182	242	168	178	201	160
	4,481,190	412,560	291,168	272,592	240,840	247,104	232,848	715,608	747,576	458,136	360,504	216,918	285,336
群馬県	4,299	0	0	0	0	225	3,687	387	0	0	0	0	0
	2,859,084	0	0	0	0	184,680	2,562,915	111,489	0	0	0	0	0
埼玉県	6	0	0	0	0	0	0	6	0	0	0	0	0
	20,466	0	0	0	0	0	0	20,466	0	0	0	0	0
千葉県	1	0	0	0	0	0	1	0	0	0	0	0	0
	3,348	0	0	0	0	0	3,348	0	0	0	0	0	0
山梨県	0	0	0	0	0	0	0	0	0	0	0	0	0
	648	0	0	648	0	0	0	0	0	0	0	0	0
静岡県	6	0	6	0	0	0	0	0	0	0	0	0	0
	19,278	3,456	15,822	0	0	0	0	0	0	0	0	0	0
愛知県	26,343	2,043	2,273	2,019	1,779	1,982	2,183	2,006	2,820	2,245	2,164	2,055	2,774
	88,366,339	6,545,803	6,329,898	5,930,042	4,657,711	5,220,385	6,696,227	8,166,379	11,929,259	8,458,773	7,271,352	5,987,429	11,173,081
京都府	1	0	0	0	0	0	0	0	0	1	0	0	0
	1,420	0	0	0	0	0	0	0	0	1,420	0	0	0
愛媛県	99	7	8	9	9	7	9	9	8	8	9	8	8
	427,680	30,240	34,560	38,880	38,880	30,240	38,880	38,880	34,560	34,560	38,880	34,560	34,560
高知県	0	0	0	0	0	0	0	0	0	0	0	0	0
	3,672	0	0	2,700	0	0	0	972	0	0	0	0	0
沖縄県	1	1	0	0	0	0	0	0	0	0	0	0	0
	39,064	2,700	36,364	0	0	0	0	0	0	0	0	0	0
みょうが													
総　数	30,614	283	385	1,219	1,901	4,137	6,594	4,655	7,179	2,030	929	838	464
	50,539,029	859,010	1,146,344	2,438,241	3,477,025	7,108,905	10,760,119	8,304,627	7,762,281	4,635,594	1,797,496	1,043,793	1,205,594
平均単価	1,651	3,035	2,978	2,000	1,829	1,718	1,632	1,784	1,081	2,284	1,935	1,246	2,598
栃木県	2,557	0	0	0	0	0	0	840	923	728	66	0	0
	2,938,312	0	0	1,588	0	0	0	1,053,254	937,617	884,209	61,644	0	0
宮城県	16	0	0	0	0	2	8	6	0	0	0	0	0
	47,604	0	0	0	0	5,562	21,269	20,773	0	0	0	0	0
茨城県	6	0	0	0	3	3	0	0	0	0	0	0	0
	16,218	0	0	756	9,944	5,518	0	0	0	0	0	0	0

品　目　別　産　地　別　月　別　取　扱　高　表　　令和 2 年

野菜

上段数量、下段金額　単位：kg, 円

上段数量、下段金額　単位：kg, 円

品目・産地	総　数	1 月	2 月	3 月	4 月	5 月	6 月	7 月	8 月	9 月	10 月	11 月	12 月
千葉県	5	0	0	1	0	0	0	4	0	0	0	0	0
	15, 304	0	0	4, 072	0	0	0	11, 232	0	0	0	0	0
愛知県	62	0	0	2	0	0	0	0	0	60	0	0	0
	178, 956	0	0	4, 536	0	0	0	0	0	174, 420	0	0	0
徳島県	30	0	0	0	0	0	0	0	0	0	30	0	0
	55, 944	0	0	0	0	0	0	0	0	0	55, 944	0	0
高知県	27, 734	283	385	1, 216	1, 898	4, 132	6, 382	3, 805	6, 256	1, 242	833	838	464
	46, 954, 699	859, 010	1, 146, 344	2, 427, 289	3, 467, 081	7, 097, 825	10, 406, 858	7, 219, 368	6, 824, 664	3, 576, 965	1, 679, 908	1, 043, 793	1, 205, 594
福岡県	204	0	0	0	0	0	204	0	0	0	0	0	0
	331, 992	0	0	0	0	0	331, 992	0	0	0	0	0	0
ハーブ類													
総　数	17, 931	1, 169	1, 532	1, 658	1, 421	1, 268	1, 502	1, 534	1, 547	1, 350	1, 690	1, 625	1, 635
	28, 517, 491	2, 337, 281	2, 415, 687	2, 226, 872	1, 557, 514	1, 589, 798	2, 168, 372	2, 515, 423	2, 642, 918	2, 647, 007	2, 862, 849	2, 676, 423	2, 877, 347
平均単価	1, 590	1, 999	1, 577	1, 343	1, 096	1, 254	1, 444	1, 640	1, 708	1, 961	1, 694	1, 647	1, 760
栃木県	82	1	0	0	4	27	32	10	6	2	0	0	0
	97, 634	2, 095	831	0	6, 221	33, 642	33, 782	11, 763	7, 399	1, 901	0	0	0
北海道	275	0	0	0	0	0	70	42	17	90	56	0	0
	264, 681	0	0	0	0	0	61, 463	32, 940	33, 696	83, 830	52, 752	0	0
宮城県	17	2	5	2	0	0	0	2	2	4	0	0	0
	231, 678	27, 801	67, 220	27, 068	14, 775	6, 093	6, 788	16, 878	20, 746	21, 596	22, 713	0	0
秋田県	2	0	0	0	0	0	0	0	0	0	0	0	2
	5, 616	0	0	0	0	0	0	0	0	0	0	0	5, 616
福島県	3, 613	145	363	501	402	220	226	223	352	184	341	367	289
	4, 499, 046	194, 096	425, 889	513, 961	294, 154	214, 675	285, 312	320, 654	529, 066	333, 860	542, 980	466, 377	378, 022
茨城県	4, 460	296	318	253	364	285	318	451	563	524	496	214	378
	4, 546, 974	265, 290	299, 787	232, 261	345, 898	278, 027	334, 535	514, 727	605, 100	608, 096	522, 012	192, 307	348, 934
群馬県	28	0	0	0	0	0	28	0	0	0	0	0	0
	38, 051	0	0	251	0	0	37, 800	0	0	0	0	0	0
埼玉県	2	0	0	0	0	0	0	1	0	0	0	0	1
	29, 179	4, 409	8, 417	2, 877	0	216	432	4, 460	0	1, 646	2, 072	341	4, 309
千葉県	3, 886	256	299	407	253	318	462	362	290	270	341	361	267
	7, 972, 814	875, 395	631, 855	550, 688	259, 613	468, 826	729, 696	791, 703	694, 933	736, 196	719, 135	726, 491	788, 283
東京都	15	0	4	0	0	4	0	0	0	0	0	0	7
	13, 523	0	3, 672	0	0	4, 104	0	0	0	0	0	0	5, 747
新潟県	35	10	14	0	0	0	0	0	2	0	2	2	5
	35, 256	8, 721	12, 392	0	0	0	0	0	3, 245	0	1, 755	2, 614	6, 529

品 目 別 産 地 別 月 別 取 扱 高 表　令和 2 年

野菜

上段数量、下段金額　単位：kg, 円

上段数量、下段金額　単位：kg, 円

品目・産地	総　数	1　月	2　月	3　月	4　月	5　月	6　月	7　月	8　月	9　月	10　月	11　月	12　月
山梨県	1,503	112	149	152	142	114	137	119	97	109	120	116	136
	2,105,987	132,300	179,334	196,776	181,460	144,828	176,266	153,674	134,143	193,254	215,134	187,018	211,800
長野県	390	9	8	4	0	6	22	118	66	75	37	33	12
	748,767	45,554	55,922	22,356	5,184	16,632	40,230	162,986	86,206	150,112	62,488	64,744	36,353
岐阜県	11	0	0	0	0	0	0	0	0	11	0	0	0
	33,102	0	0	0	0	0	0	0	0	33,102	0	0	0
静岡県	14	0	0	2	0	0	0	6	1	1	2	0	2
	134,057	17,496	17,118	16,686	1,188	0	432	17,787	10,649	10,357	12,863	10,927	18,554
愛知県	492	80	98	48	11	9	13	19	66	29	31	31	57
	4,023,178	439,475	407,714	330,091	145,642	117,089	228,236	260,834	406,598	375,167	381,171	446,188	484,973
三重県	95	17	6	4	0	22	9	12	0	0	18	3	4
	86,266	18,749	7,992	3,029	0	17,010	6,885	9,720	0	0	14,580	3,009	5,292
広島県	46	0	2	14	8	14	0	4	4	0	0	0	0
	54,648	0	2,376	16,632	9,504	16,632	0	4,752	4,752	0	0	0	0
徳島県	0	0	0	0	0	0	0	0	0	0	0	0	0
	1,568	0	0	0	0	0	0	0	0	0	0	1,568	0
愛媛県	1	0	0	0	0	0	0	0	0	0	0	0	1
	3,024	0	0	0	0	0	0	0	0	0	0	0	3,024
高知県	1	0	0	0	0	1	0	0	0	0	0	0	0
	1,890	0	0	0	0	1,890	0	0	0	0	0	0	0
福岡県	340	30	21	27	22	23	48	42	43	18	23	21	22
	610,456	76,032	36,291	49,328	47,627	47,552	71,880	70,610	47,692	35,736	41,018	43,124	43,566
大分県	423	32	33	36	32	36	36	38	32	32	36	28	52
	700,909	51,840	53,730	58,320	51,840	58,320	68,256	64,562	52,229	53,514	58,320	45,738	84,240
沖縄県	2,191	178	212	208	182	189	100	85	6	1	186	449	395
	2,262,863	174,950	205,147	206,548	192,772	164,262	82,059	77,373	6,464	8,640	211,750	485,977	446,921
アメリカ	5	1	0	0	1	0	1	0	0	0	1	0	1
	11,448	2,646	0	0	1,296	0	4,320	0	0	0	2,106	0	1,080
タイ	0	0	0	0	0	0	0	0	0	0	0	0	0
	0	0	0	0	0	0	0	0	0	0	0	0	0
イスラエル	0	0	0	0	0	0	0	0	0	0	0	0	0
	432	432	0	0	0	0	0	0	0	0	0	0	0
その他外国	0	0	0	0	0	0	0	0	0	0	0	0	0
	340	0	0	0	340	0	0	0	0	0	0	0	0
ブラジル	4	0	0	0	0	0	0	0	0	0	0	0	4
	4,104	0	0	0	0	0	0	0	0	0	0	0	4,104

品　目　別　産　地　別　月　別　取　扱　高　表　　令和 2 年

野菜

上段数量、下段金額　単位：kg, 円

上段数量、下段金額　単位：kg, 円

品目・産地	総　数	1　月	2　月	3　月	4　月	5　月	6　月	7　月	8　月	9　月	10　月	11　月	12　月
その他香辛野菜・つま物													
総　数	58, 969	7, 379	4, 211	3, 721	3, 578	4, 736	5, 408	3, 813	4, 276	3, 252	10, 081	4, 282	4, 232
	66, 860, 247	16, 455, 252	5, 423, 953	4, 936, 232	3, 265, 824	3, 401, 746	4, 138, 745	4, 365, 876	5, 320, 874	4, 608, 753	5, 452, 947	4, 389, 531	5, 100, 514
平均単価	1, 134	2, 230	1, 288	1, 327	913	718	765	1, 145	1, 244	1, 417	541	1, 025	1, 205
栃木県	3, 020	155	361	118	4	245	337	238	626	486	317	131	2
	3, 403, 485	566, 579	911, 180	311, 699	3, 888	135, 136	233, 124	152, 259	432, 594	312, 014	209, 801	133, 397	1, 814
北海道	67	0	0	29	26	8	0	0	4	0	0	0	0
	284, 407	0	0	176, 310	84, 229	17, 064	0	0	5, 832	0	0	972	0
青森県	11	0	0	8	1	0	0	1	0	0	0	0	1
	83, 883	0	0	60, 584	17, 760	0	0	2, 191	0	0	0	1, 296	2, 052
岩手県	11	0	0	11	0	0	0	0	0	0	0	0	0
	84, 996	0	0	84, 996	0	0	0	0	0	0	0	0	0
宮城県	100	0	0	0	1	3	13	7	7	15	24	25	5
	198, 555	0	0	0	1, 836	4, 401	19, 294	25, 419	24, 058	34, 679	39, 711	34, 679	14, 478
秋田県	896	7	82	28	0	28	161	90	173	127	164	36	0
	2, 098, 006	30, 996	310, 338	81, 378	1, 685	54, 588	196, 891	156, 231	325, 801	433, 503	433, 350	73, 245	0
山形県	444	51	17	3	1	1	0	0	15	41	42	155	118
	876, 792	94, 761	35, 953	11, 675	2, 160	2, 130	2, 160	1, 512	18, 820	114, 582	125, 406	284, 254	183, 379
福島県	4, 937	310	369	420	650	688	758	488	197	163	218	369	307
	4, 592, 723	469, 358	426, 707	442, 140	526, 003	581, 688	596, 160	436, 104	167, 940	183, 168	191, 700	242, 892	328, 863
茨城県	27, 486	1, 819	1, 841	1, 783	1, 903	1, 685	1, 517	1, 700	1, 960	1, 607	7, 756	1, 629	2, 286
	16, 815, 250	1, 484, 359	1, 404, 762	1, 354, 698	1, 441, 333	1, 248, 971	1, 173, 297	1, 316, 714	1, 419, 320	1, 290, 812	1, 440, 563	1, 339, 844	1, 900, 577
群馬県	123	7	2	36	3	10	14	22	21	8	0	0	0
	562, 397	30, 915	23, 182	312, 417	25, 456	33, 936	40, 986	33, 696	43, 341	18, 468	0	0	0
埼玉県	4, 543	390	475	526	484	561	536	378	292	190	250	203	258
	6, 179, 633	638, 982	615, 935	598, 712	526, 180	680, 826	592, 375	500, 472	543, 648	338, 086	394, 533	325, 120	424, 764
千葉県	653	34	32	127	83	103	18	32	34	17	31	60	82
	222, 825	11, 048	9, 990	59, 442	22, 324	26, 136	6, 772	19, 332	11, 740	7, 258	10, 562	16, 189	22, 032
東京都	0	0	0	0	0	0	0	0	0	0	0	0	0
	1, 080	0	0	0	0	0	0	0	0	0	1, 080	0	0
神奈川県	2, 757	373	360	0	0	0	0	0	0	0	565	997	462
	754, 653	109, 512	100, 888	200	0	0	0	0	0	0	191, 878	241, 866	110, 309
新潟県	45	0	4	28	1	0	0	0	0	0	0	0	12
	310, 392	0	21, 600	213, 007	2, 700	0	0	0	0	0	0	0	73, 085
山梨県	1	0	0	0	0	0	0	0	0	0	0	1	0
	3, 348	0	0	0	0	0	0	0	0	0	0	3, 348	0

品　目　別　産　地　別　月　別　取　扱　高　表　　令和 2 年

野菜

上段数量、下段金額　単位：kg, 円

上段数量、下段金額　単位：kg, 円

品目・産地	総　数	1 月	2 月	3 月	4 月	5 月	6 月	7 月	8 月	9 月	10 月	11 月	12 月
静岡県	334	24	24	24	16	7	23	20	72	26	25	33	40
	1, 002, 678	72, 063	78, 724	81, 420	47, 218	38, 466	81, 543	74, 256	118, 855	84, 247	86, 828	119, 186	119, 872
愛知県	6, 488	347	367	305	248	1, 236	1, 739	444	388	254	397	360	403
	13, 504, 052	1, 207, 596	1, 079, 108	746, 489	390, 170	409, 301	810, 888	1, 165, 430	1, 577, 304	1, 388, 391	1, 968, 604	1, 196, 164	1, 564, 607
兵庫県	2	0	0	0	0	0	0	2	0	0	0	0	0
	21, 546	0	0	0	0	2, 646	0	5, 670	4, 536	1, 512	3, 024	2, 646	1, 512
奈良県	18	0	0	0	0	0	18	0	0	0	0	0	0
	42, 606	0	0	0	0	0	42, 606	0	0	0	0	0	0
山口県	0	0	0	0	0	0	0	0	0	0	0	0	0
	6, 804	0	0	0	0	0	0	0	0	0	0	6, 804	0
徳島県	12	0	0	0	0	0	0	0	0	4	0	8	0
	24, 279	0	0	0	0	0	0	0	0	11, 891	0	12, 388	0
香川県	16	4	3	3	1	0	1	1	0	1	2	0	0
	34, 938	8, 262	7, 776	6, 048	3, 024	0	1, 512	1, 512	0	1, 620	3, 240	0	1, 944
高知県	308	6	26	4	2	4	23	68	77	34	25	14	25
	440, 246	19, 026	48, 011	14, 051	8, 527	5, 679	27, 663	82, 815	79, 539	44, 777	28, 795	28, 404	52, 959
福岡県	220	19	21	25	21	21	19	5	15	14	19	20	21
	399, 816	30, 780	34, 452	57, 132	34, 020	34, 020	35, 640	8, 100	30, 780	29, 592	37, 260	34, 020	34, 020
大分県	3, 648	3, 648	0	0	0	0	0	0	0	0	0	0	0
	11, 441, 477	11, 441, 477	0	0	0	0	0	0	0	0	0	0	0
鹿児島県	5	0	5	0	0	0	0	0	0	0	0	0	0
	864	0	864	0	0	0	0	0	0	0	0	0	0
沖縄県	98	9	26	52	3	0	0	8	0	0	0	0	0
	190, 215	18, 958	61, 091	93, 624	9, 198	0	0	7, 344	0	0	0	0	0
アメリカ	911	37	42	56	93	76	77	100	94	89	84	81	82
	477, 878	29, 970	34, 560	36, 990	44, 280	36, 720	39, 150	49, 086	46, 791	42, 163	39, 366	37, 557	41, 245
中国	1	0	1	0	0	0	0	0	0	0	0	0	0
	1, 458	0	1, 458	0	0	0	0	0	0	0	0	0	0
フィリピン	378	0	0	0	0	35	74	86	98	65	20	0	0
	582, 547	0	0	0	739	49, 684	113, 952	136, 183	152, 819	99, 362	29, 808	0	0
タイ	1, 436	139	153	135	37	25	80	123	203	111	142	160	128
	2, 216, 418	190, 610	217, 374	193, 220	73, 094	40, 354	124, 732	191, 550	317, 156	172, 628	217, 438	255, 260	223, 002
なましいたけ													
総　数	406, 702	34, 703	35, 817	34, 910	33, 459	32, 564	27, 465	27, 570	23, 785	30, 471	44, 529	41, 042	40, 387
	371, 610, 299	35, 660, 273	32, 747, 238	31, 666, 273	28, 923, 008	26, 719, 894	23, 363, 495	23, 151, 164	22, 258, 942	27, 604, 101	40, 285, 663	37, 678, 155	41, 552, 093
平均単価	914	1, 028	914	907	864	821	851	840	936	906	905	918	1, 029

品　目　別　産　地　別　月　別　取　扱　高　表　　令和 2 年

野菜

上段数量、下段金額　単位：kg, 円

上段数量、下段金額　単位：kg, 円

品目・産地	総　数	1 月	2 月	3 月	4 月	5 月	6 月	7 月	8 月	9 月	10 月	11 月	12 月
栃木県	393, 552	33, 324	34, 092	33, 174	32, 564	31, 582	26, 461	26, 093	22, 048	29, 779	44, 250	40, 648	39, 537
	354, 358, 316	33, 544, 616	30, 857, 581	29, 905, 784	27, 768, 269	25, 439, 671	21, 849, 129	21, 275, 312	19, 773, 063	26, 351, 950	39, 924, 286	37, 217, 103	40, 451, 552
北海道	2, 995	0	1, 024	1, 114	200	108	36	312	183	0	0	18	0
	2, 366, 010	0	790, 992	838, 944	181, 062	102, 816	28, 080	232, 956	168, 804	0	0	22, 356	0
青森県	66	0	0	0	0	0	0	0	66	0	0	0	0
	81, 000	0	0	0	0	0	0	0	81, 000	0	0	0	0
岩手県	96	0	0	0	0	0	0	3	0	0	90	0	3
	85, 536	0	0	0	0	0	0	5, 184	0	0	75, 492	0	4, 860
宮城県	3	0	0	0	0	0	0	0	3	0	0	0	0
	4, 860	0	0	0	0	0	0	0	4, 860	0	0	0	0
秋田県	3, 399	119	136	134	126	184	363	765	698	424	144	141	165
	5, 710, 415	214, 955	238, 573	237, 266	210, 060	314, 923	653, 940	1, 058, 545	1, 225, 465	776, 348	250, 245	241, 056	289, 039
山形県	183	0	0	0	0	9	78	15	63	3	0	0	15
	335, 340	0	0	0	0	9, 720	137, 052	29, 160	122, 472	5, 832	0	0	31, 104
福島県	61	0	0	0	0	0	0	36	24	1	0	0	0
	56, 311	0	0	0	0	0	0	29, 484	25, 920	907	0	0	0
茨城県	15	0	0	0	0	0	0	0	0	0	0	0	15
	16, 200	0	0	0	0	0	0	0	0	0	0	0	16, 200
群馬県	15	0	0	0	0	0	0	0	0	0	15	0	0
	16, 546	0	0	0	0	0	0	0	0	346	16, 200	0	0
千葉県	270	0	0	0	0	30	0	60	180	0	0	0	0
	214, 650	0	0	0	0	22, 680	0	47, 628	144, 342	0	0	0	0
新潟県	280	75	0	30	13	45	60	0	57	0	0	0	0
	223, 830	49, 950	0	17, 550	10, 800	40, 500	43, 470	0	61, 560	0	0	0	0
長野県	2, 058	434	300	198	198	176	198	198	176	180	0	0	0
	4, 429, 804	1, 026, 496	608, 992	412, 713	412, 713	366, 856	412, 713	412, 713	366, 856	409, 752	0	0	0
兵庫県	2, 901	681	195	240	315	384	150	0	231	0	0	135	570
	3, 152, 844	778, 896	205, 740	241, 056	309, 744	390, 096	153, 900	0	242, 352	0	0	132, 840	698, 220
長崎県	78	0	0	0	3	6	19	8	16	14	0	0	12
	86, 677	0	0	0	4, 440	7, 792	20, 411	8, 342	16, 328	13, 606	0	0	15, 758
中国	730	70	70	20	40	40	100	80	40	70	30	100	70
	471, 960	45, 360	45, 360	12, 960	25, 920	24, 840	64, 800	51, 840	25, 920	45, 360	19, 440	64, 800	45, 360
まつたけ													
総　数	2, 488	0	0	0	0	0	0	40	433	779	992	227	17
	30, 618, 294	0	0	0	0	0	0	647, 460	4, 203, 587	8, 953, 937	13, 968, 428	2, 653, 830	191, 052
平均単価	12, 306	0	0	0	0	0	0	16, 187	9, 708	11, 494	14, 081	11, 691	11, 238

品　目　別　産　地　別　月　別　取　扱　高　表　　令和 2 年

野菜

上段数量、下段金額　単位：kg, 円

上段数量、下段金額　単位：kg, 円

品目・産地	総　数	1 月	2 月	3 月	4 月	5 月	6 月	7 月	8 月	9 月	10 月	11 月	12 月
岩手県	399	0	0	0	0	0	0	9	25	24	341	0	0
	8, 522, 150	0	0	0	0	0	0	345, 600	811, 620	1, 155, 600	6, 209, 330	0	0
長野県	0	0	0	0	0	0	0	0	0	0	0	0	0
	270	0	0	0	0	0	0	0	0	0	270	0	0
アメリカ	157	0	0	0	0	0	0	0	0	0	105	51	1
	1, 246, 752	0	0	0	0	0	0	0	0	0	906, 120	329, 859	10, 773
中国	1, 630	0	0	0	0	0	0	31	404	582	421	176	16
	18, 333, 586	0	0	0	0	0	0	301, 860	3, 356, 867	6, 372, 089	5, 798, 520	2, 323, 971	180, 279
カナダ	302	0	0	0	0	0	0	0	4	173	125	0	0
	2, 515, 536	0	0	0	0	0	0	0	35, 100	1, 426, 248	1, 054, 188	0	0
なめこ													
総　数	42, 705	3, 371	2, 945	3, 313	3, 155	3, 193	2, 908	3, 712	3, 637	4, 139	4, 251	3, 952	4, 129
	25, 213, 646	1, 998, 942	1, 756, 329	1, 918, 983	1, 898, 423	1, 965, 599	1, 773, 499	2, 029, 735	2, 024, 347	2, 410, 724	2, 579, 179	2, 370, 882	2, 487, 004
平均単価	590	593	596	579	602	616	610	547	557	582	607	600	602
秋田県	177	22	10	8	8	9	11	13	16	24	17	25	14
	116, 479	14, 971	8, 965	5, 443	4, 763	5, 102	6, 804	8, 846	8, 848	15, 651	11, 228	16, 671	9, 187
山形県	575	20	0	0	161	147	20	62	32	41	28	60	4
	401, 297	14, 634	0	0	118, 152	106, 029	12, 248	37, 411	19, 986	26, 892	22, 140	40, 565	3, 240
福島県	127	4	40	0	0	20	23	40	0	0	0	0	0
	78, 024	4, 104	21, 600	0	0	13, 500	11, 820	27, 000	0	0	0	0	0
群馬県	200	0	0	0	0	0	60	20	0	100	20	0	0
	123, 876	0	0	0	0	0	37, 800	15, 120	0	56, 376	14, 580	0	0
新潟県	39, 410	3, 222	2, 777	3, 170	2, 800	2, 847	2, 596	3, 378	3, 423	3, 697	3, 950	3, 622	3, 928
	23, 074, 852	1, 907, 572	1, 661, 278	1, 833, 512	1, 671, 047	1, 744, 200	1, 588, 349	1, 820, 905	1, 913, 692	2, 120, 083	2, 353, 895	2, 132, 460	2, 327, 859
長野県	2, 214	103	118	135	186	170	198	199	166	275	236	245	183
	1, 416, 742	57, 661	64, 486	80, 028	104, 461	96, 768	116, 478	120, 453	81, 821	189, 346	177, 336	181, 186	146, 718
京都府	2	0	0	0	0	0	0	0	0	2	0	0	0
	2, 376	0	0	0	0	0	0	0	0	2, 376	0	0	0
えのきだけ													
総　数	496, 851	52, 121	48, 818	45, 081	36, 009	27, 621	29, 448	29, 651	27, 964	40, 829	60, 196	47, 748	51, 365
	140, 807, 977	16, 731, 830	12, 666, 321	10, 565, 313	11, 204, 503	8, 832, 600	7, 169, 179	6, 936, 904	7, 096, 961	10, 249, 523	17, 746, 100	15, 824, 713	15, 784, 030
平均単価	283	321	259	234	311	320	243	234	254	251	295	331	307
栃木県	300	0	0	0	0	0	0	0	0	0	300	0	0
	129, 600	0	0	0	0	0	0	0	0	0	129, 600	0	0
岩手県	240	0	0	0	240	0	0	0	0	0	0	0	0
	90, 720	0	0	0	90, 720	0	0	0	0	0	0	0	0

品　目　別　産　地　別　月　別　取　扱　高　表　　令和 2 年

野菜

上段数量、下段金額　単位：kg, 円

上段数量、下段金額　単位：kg, 円

品目・産地	総　数	1　月	2　月	3　月	4　月	5　月	6　月	7　月	8　月	9　月	10　月	11　月	12　月
宮城県	60	0	0	0	0	0	0	0	0	0	0	60	0
	25, 920	0	0	0	0	0	0	0	0	0	0	25, 920	0
千葉県	1	1	0	0	0	0	0	0	0	0	0	0	0
	594	594	0	0	0	0	0	0	0	0	0	0	0
新潟県	41, 783	3, 906	3, 865	3, 335	3, 705	3, 105	2, 750	2, 790	2, 461	2, 662	5, 332	3, 750	4, 122
	13, 570, 093	1, 335, 042	1, 040, 202	823, 770	1, 308, 798	1, 126, 062	705, 186	674, 082	752, 311	897, 026	1, 906, 528	1, 473, 446	1, 527, 640
長野県	454, 467	48, 214	44, 953	41, 746	32, 064	24, 516	26, 698	26, 861	25, 503	38, 167	54, 564	43, 938	47, 243
	126, 990, 920	15, 396, 194	11, 626, 119	9, 741, 543	9, 804, 985	7, 706, 538	6, 463, 993	6, 262, 822	6, 344, 650	9, 352, 497	15, 709, 972	14, 325, 347	14, 256, 260
愛知県	0	0	0	0	0	0	0	0	0	0	0	0	0
	130	0	0	0	0	0	0	0	0	0	0	0	130
しめじ													
総　数	561, 366	45, 520	44, 290	51, 896	38, 486	38, 344	40, 479	51, 099	45, 639	55, 324	55, 259	44, 051	50, 979
	337, 865, 055	29, 974, 841	24, 393, 296	25, 422, 296	24, 154, 208	24, 553, 073	20, 532, 737	25, 625, 335	25, 832, 944	27, 239, 442	40, 509, 137	33, 549, 576	36, 078, 170
平均単価	602	658	551	490	628	640	507	501	566	492	733	762	708
北海道	1	0	0	0	0	0	0	0	0	0	0	1	0
	594	0	0	0	0	0	0	0	0	0	0	594	0
茨城県	5, 559	743	635	532	481	533	402	321	287	384	263	513	465
	2, 701, 190	403, 970	307, 549	208, 520	230, 438	271, 520	186, 435	137, 123	133, 234	184, 036	139, 652	260, 241	238, 472
新潟県	94, 864	8, 220	7, 548	7, 750	7, 656	7, 809	6, 448	6, 693	6, 861	9, 292	10, 741	8, 629	7, 217
	49, 508, 723	4, 481, 838	3, 718, 656	3, 494, 880	4, 302, 612	3, 861, 270	2, 886, 732	3, 039, 876	3, 527, 010	4, 010, 116	6, 530, 263	5, 284, 062	4, 371, 408
富山県	34, 102	2, 583	2, 052	2, 751	2, 724	3, 654	1, 971	3, 945	1, 932	3, 073	3, 126	3, 414	2, 877
	24, 365, 436	2, 010, 474	1, 441, 865	1, 815, 632	1, 988, 161	2, 528, 172	1, 342, 883	2, 089, 541	1, 362, 322	2, 130, 300	2, 412, 342	2, 790, 612	2, 453, 132
長野県	420, 224	33, 834	33, 845	40, 035	26, 985	26, 142	31, 519	40, 032	36, 468	42, 322	40, 761	31, 305	36, 976
	255, 098, 751	22, 815, 569	18, 643, 886	19, 246, 948	17, 129, 490	17, 605, 458	15, 864, 734	20, 191, 374	20, 687, 113	20, 454, 356	30, 769, 041	24, 727, 430	26, 963, 352
愛知県	25	0	0	0	0	25	0	0	0	0	0	0	0
	18, 900	0	0	0	0	18, 900	0	0	0	0	0	0	0
京都府	2, 590	140	210	228	640	181	139	108	91	251	368	189	45
	3, 856, 589	262, 990	281, 340	296, 352	503, 507	267, 753	251, 953	167, 421	123, 265	457, 826	657, 839	486, 637	99, 706
兵庫県	2	0	0	0	0	0	0	0	0	2	0	0	0
	2, 808	0	0	0	0	0	0	0	0	2, 808	0	0	0
広島県	300	0	0	300	0	0	0	0	0	0	0	0	0
	157, 950	0	0	157, 950	0	0	0	0	0	0	0	0	0
福岡県	3, 699	0	0	300	0	0	0	0	0	0	0	0	3, 399
	2, 154, 114	0	0	202, 014	0	0	0	0	0	0	0	0	1, 952, 100

品　目　別　産　地　別　月　別　取　扱　高　表　　令和 2 年

野菜

上段数量、下段金額　単位：kg, 円

上段数量、下段金額　単位：kg, 円

品目・産地	総　数	1　月	2　月	3　月	4　月	5　月	6　月	7　月	8　月	9　月	10　月	11　月	12　月
まいたけ													
総　数	190, 052	14, 524	13, 289	16, 523	11, 894	13, 062	12, 752	13, 005	12, 705	16, 257	27, 219	17, 449	21, 373
	186, 183, 613	14, 338, 283	12, 405, 201	13, 523, 724	11, 785, 994	12, 425, 713	11, 441, 487	11, 616, 531	12, 910, 787	15, 963, 655	27, 569, 260	20, 576, 177	21, 626, 801
平均単価	980	987	933	818	991	951	897	893	1, 016	982	1, 013	1, 179	1, 012
栃木県	7	0	0	0	0	0	4	0	0	3	0	0	0
	15, 876	0	0	0	0	0	6, 912	0	0	4, 860	4, 104	0	0
北海道	14	0	0	0	0	0	0	4	2	0	4	4	0
	21, 989	0	0	0	0	0	0	5, 616	3, 175	0	6, 372	6, 826	0
茨城県	3, 572	420	478	294	402	358	184	208	222	200	208	184	414
	2, 970, 648	337, 392	374, 328	243, 432	319, 032	249, 912	158, 328	179, 280	183, 600	172, 368	199, 368	170, 424	383, 184
群馬県	2, 590	0	0	0	0	0	0	1	0	66	2, 503	20	0
	2, 153, 628	0	0	0	0	0	0	1, 296	0	76, 896	2, 049, 948	25, 488	0
千葉県	100	0	0	0	0	0	0	0	100	0	0	0	0
	108, 432	0	0	0	0	0	0	0	108, 432	0	0	0	0
新潟県	131, 434	10, 649	9, 093	11, 267	7, 935	10, 544	9, 622	8, 047	9, 670	11, 748	18, 312	11, 203	13, 344
	134, 335, 446	10, 984, 279	9, 111, 725	9, 395, 089	8, 365, 418	10, 281, 891	9, 145, 449	7, 760, 800	9, 845, 403	12, 281, 050	18, 807, 303	13, 610, 610	14, 746, 429
長野県	1, 519	1	4	4	1	4	6	47	91	12	258	4	1, 087
	1, 142, 600	2, 290	5, 308	6, 383	756	3, 996	6, 264	55, 987	108, 021	16, 113	312, 427	17, 323	607, 732
静岡県	50, 816	3, 454	3, 714	4, 958	3, 556	2, 156	2, 936	4, 698	2, 620	4, 228	5, 934	6, 034	6, 528
	45, 434, 994	3, 014, 322	2, 913, 840	3, 878, 820	3, 100, 788	1, 889, 914	2, 124, 534	3, 613, 552	2, 662, 156	3, 412, 368	6, 189, 738	6, 745, 506	5, 889, 456
エリンギ茸													
総　数	88, 857	8, 809	9, 025	10, 855	4, 482	4, 415	6, 881	7, 742	5, 383	6, 752	7, 627	7, 189	9, 697
	60, 124, 858	6, 453, 864	5, 311, 774	6, 056, 455	3, 572, 440	3, 835, 782	4, 067, 840	4, 945, 843	4, 536, 605	4, 863, 596	6, 057, 504	5, 259, 006	5, 164, 149
平均単価	677	733	589	558	797	869	591	639	843	720	794	732	533
北海道	1	0	0	0	0	1	0	0	0	0	0	0	0
	626	0	0	0	0	626	0	0	0	0	0	0	0
千葉県	196	0	0	0	0	0	0	0	196	0	0	0	0
	169, 884	0	0	0	0	0	0	0	169, 884	0	0	0	0
新潟県	36, 529	1, 201	5, 713	7, 241	1, 571	1, 423	645	928	1, 384	4, 071	4, 550	3, 828	3, 974
	23, 517, 767	729, 324	3, 124, 548	3, 879, 878	1, 237, 583	1, 188, 432	352, 944	577, 260	992, 272	2, 846, 880	3, 441, 636	2, 744, 820	2, 402, 190
長野県	51, 948	7, 608	3, 312	3, 614	2, 842	2, 957	6, 236	6, 806	3, 731	2, 681	3, 077	3, 361	5, 723
	36, 255, 103	5, 724, 540	2, 187, 226	2, 176, 577	2, 273, 756	2, 609, 183	3, 714, 896	4, 363, 183	3, 297, 013	2, 016, 716	2, 615, 868	2, 514, 186	2, 761, 959
静岡県	54	0	0	0	16	0	0	8	30	0	0	0	0
	51, 192	0	0	0	10, 800	0	0	5, 400	34, 992	0	0	0	0
広島県	30	0	0	0	30	0	0	0	0	0	0	0	0
	27, 540	0	0	0	27, 540	0	0	0	0	0	0	0	0

品　目　別　産　地　別　月　別　取　扱　高　表　　令和 2 年

野菜

上段数量、下段金額　単位：kg, 円

上段数量、下段金額　単位：kg, 円

品目・産地	総　数	1　月	2　月	3　月	4　月	5　月	6　月	7　月	8　月	9　月	10　月	11　月	12　月
香川県	42	0	0	0	0	0	0	0	42	0	0	0	0
	42, 444	0	0	0	0	0	0	0	42, 444	0	0	0	0
福岡県	57	0	0	0	23	34	0	0	0	0	0	0	0
	60, 302	0	0	0	22, 761	37, 541	0	0	0	0	0	0	0
その他きのこ類													
総　数	34, 493	1, 818	2, 039	2, 002	2, 221	2, 670	2, 761	3, 475	3, 437	3, 305	3, 906	3, 323	3, 536
	43, 026, 720	2, 163, 215	2, 342, 095	2, 162, 993	2, 325, 279	2, 834, 576	2, 860, 561	3, 833, 859	7, 277, 808	3, 827, 027	4, 754, 058	4, 072, 850	4, 572, 399
平均単価	1, 247	1, 190	1, 149	1, 080	1, 047	1, 062	1, 036	1, 103	2, 117	1, 158	1, 217	1, 226	1, 293
栃木県	719	0	75	0	0	0	0	51	387	206	0	0	0
	468, 828	0	81, 000	0	0	0	0	31, 266	238, 626	117, 936	0	0	0
北海道	63	50	3	0	3	0	0	0	1	0	4	1	1
	79, 325	58, 319	6, 426	0	4, 709	0	367	0	2, 203	0	3, 672	2, 333	1, 296
岩手県	283	0	0	0	0	0	0	1	246	36	0	0	0
	1, 637, 658	0	0	0	0	0	0	14, 688	1, 418, 634	204, 336	0	0	0
山形県	120	0	1	0	0	1	0	0	0	9	54	50	5
	218, 470	0	1, 728	0	0	1, 242	0	755	1, 727	16, 868	98, 345	88, 074	9, 731
福島県	263	0	0	0	0	0	0	17	246	0	0	0	0
	3, 182, 382	0	0	0	0	0	0	309, 420	2, 872, 962	0	0	0	0
茨城県	815	51	115	93	84	17	13	7	12	37	147	168	71
	993, 618	46, 030	127, 926	90, 097	79, 389	16, 821	14, 239	6, 869	13, 824	43, 092	221, 843	213, 292	120, 196
群馬県	12	3	0	0	0	0	0	0	0	4	5	0	0
	25, 203	8, 769	0	0	0	0	0	713	0	8, 089	7, 020	0	612
千葉県	15, 626	1, 191	1, 347	1, 421	1, 061	1, 103	1, 421	1, 653	991	1, 453	1, 235	1, 313	1, 437
	17, 466, 586	1, 347, 413	1, 473, 626	1, 529, 877	1, 114, 974	1, 201, 026	1, 515, 352	1, 728, 614	1, 095, 536	1, 660, 895	1, 489, 167	1, 560, 287	1, 749, 819
新潟県	6, 495	445	406	389	353	399	399	431	562	489	1, 033	623	966
	7, 320, 033	577, 088	491, 811	404, 050	365, 807	404, 787	373, 676	382, 603	551, 298	528, 356	1, 163, 230	819, 494	1, 257, 833
長野県	1, 204	74	73	83	83	55	93	123	99	161	148	130	82
	1, 868, 259	112, 096	109, 466	103, 502	94, 316	71, 300	101, 297	142, 943	121, 680	246, 476	315, 659	281, 161	168, 363
静岡県	256	4	19	16	16	16	19	17	18	19	36	32	44
	619, 432	13, 500	50, 112	35, 467	34, 560	34, 560	43, 200	39, 787	42, 033	43, 038	86, 994	89, 499	106, 682
滋賀県	0	0	0	0	0	0	0	0	0	0	0	0	0
	486	0	0	0	0	0	0	0	0	0	486	0	0
京都府	0	0	0	0	0	0	0	0	0	0	0	0	0
	1, 782	0	0	0	0	0	0	0	0	0	0	1, 782	0
和歌山県	7	0	0	0	0	0	0	0	0	2	2	3	0
	28, 517	0	0	0	0	0	0	0	1, 555	4, 633	8, 829	13, 500	0

品　目　別　産　地　別　月　別　取　扱　高　表　　令和 2 年

野菜

上段数量、下段金額　単位：kg, 円

上段数量、下段金額　単位：kg, 円

品目・産地	総　数	1　月	2　月	3　月	4　月	5　月	6　月	7　月	8　月	9　月	10　月	11　月	12　月
岡山県	8, 629	0	0	0	621	1, 079	816	1, 175	875	889	1, 242	1, 003	929
	9, 113, 579	0	0	0	631, 524	1, 104, 840	812, 430	1, 176, 201	917, 730	952, 560	1, 358, 813	1, 003, 428	1, 156, 053
福岡県	1	0	0	0	0	0	0	0	0	0	0	0	1
	1, 814	0	0	0	0	0	0	0	0	0	0	0	1, 814
中国	0	0	0	0	0	0	0	0	0	0	0	0	0
	748	0	0	0	0	0	0	0	0	748	0	0	0
わらび													
総　数	138	11	45	66	13	2	0	0	0	0	0	1	0
	382, 302	40, 392	160, 018	153, 824	21, 912	2, 376	0	0	0	0	0	3, 780	0
平均単価	2, 770	3, 672	3, 556	2, 331	1, 686	1, 188	0	0	0	0	0	3, 780	0
栃木県	109	10	38	49	10	2	0	0	0	0	0	0	0
	318, 508	35, 208	133, 666	129, 546	17, 712	2, 376	0	0	0	0	0	0	0
茨城県	27	0	7	17	3	0	0	0	0	0	0	0	0
	54, 830	0	26, 352	24, 278	4, 200	0	0	0	0	0	0	0	0
静岡県	2	1	0	0	0	0	0	0	0	0	0	1	0
	8, 964	5, 184	0	0	0	0	0	0	0	0	0	3, 780	0
その他山菜類													
総　数	4, 960	485	869	985	877	366	69	147	48	31	65	78	940
	12, 550, 088	1, 441, 586	3, 031, 386	3, 165, 911	1, 771, 865	423, 482	212, 412	446, 829	165, 715	119, 920	291, 684	305, 120	1, 174, 178
平均単価	2, 530	2, 972	3, 488	3, 214	2, 020	1, 157	3, 078	3, 040	3, 452	3, 868	4, 487	3, 912	1, 249
栃木県	429	0	38	9	170	212	0	0	0	0	0	0	0
	551, 349	0	155, 250	38, 124	174, 096	183, 879	0	0	0	0	0	0	0
北海道	17	0	0	0	17	0	0	0	0	0	0	0	0
	31, 320	0	594	0	30, 726	0	0	0	0	0	0	0	0
岩手県	1	0	0	0	0	1	0	0	0	0	0	0	0
	1, 706	0	0	0	0	1, 706	0	0	0	0	0	0	0
宮城県	4	0	0	4	0	0	0	0	0	0	0	0	0
	11, 610	810	0	10, 800	0	0	0	0	0	0	0	0	0
秋田県	1, 061	51	114	308	298	107	39	116	12	0	2	2	12
	3, 015, 898	214, 758	498, 193	985, 587	617, 843	129, 196	103, 197	329, 670	49, 680	2, 700	10, 746	6, 912	67, 416
山形県	2, 071	396	667	598	366	29	0	0	0	0	0	1	14
	6, 372, 181	1, 093, 937	2, 223, 785	1, 942, 876	893, 829	67, 510	740	0	0	0	0	6, 242	143, 262
福島県	53	0	1	22	0	0	0	0	0	1	7	16	6
	294, 893	2, 106	7, 830	57, 942	3, 845	2, 430	1, 890	5, 497	540	7, 041	62, 834	88, 776	54, 162
茨城県	46	4	4	6	5	2	3	0	3	3	3	9	4
	130, 356	13, 014	8, 370	12, 042	12, 528	4, 860	8, 910	3, 240	9, 774	10, 206	13, 446	20, 736	13, 230

品　目　別　産　地　別　月　別　取　扱　高　表　　令和 2 年

野菜

上段数量、下段金額　単位：kg, 円

上段数量、下段金額　単位：kg, 円

品目・産地	総　数	1 月	2 月	3 月	4 月	5 月	6 月	7 月	8 月	9 月	10 月	11 月	12 月
千葉県	13	0	2	0	0	0	7	0	3	1	0	0	0
	11, 912	0	1, 458	0	0	0	4, 514	0	2, 970	2, 970	0	0	0
新潟県	53	0	6	5	15	14	0	0	0	0	0	0	13
	99, 580	2, 478	15, 984	9, 450	20, 228	24, 019	0	0	0	0	0	0	27, 421
長野県	0	0	0	0	0	0	0	0	0	0	0	0	0
	5, 119	3, 121	0	0	1, 998	0	0	0	0	0	0	0	0
静岡県	290	0	0	0	0	0	0	0	0	0	0	0	290
	187, 920	0	0	0	0	0	0	0	0	0	0	0	187, 920
愛知県	63	2	4	1	5	0	0	4	0	2	19	10	16
	354, 657	14, 472	18, 792	10, 886	8, 910	3, 456	7, 182	6, 923	8, 834	16, 015	99, 629	68, 298	91, 260
京都府	0	0	0	0	0	0	0	0	0	0	0	0	0
	410	0	410	0	0	0	0	0	0	0	0	0	0
徳島県	845	32	33	32	1	1	11	27	25	24	34	40	585
	1, 446, 315	96, 890	100, 720	98, 204	7, 236	5, 562	66, 215	101, 499	82, 415	80, 988	105, 029	113, 346	588, 211
福岡県	0	0	0	0	0	0	0	0	0	0	0	0	0
	2, 106	0	0	0	0	0	0	0	0	0	0	810	1, 296
大分県	2	0	0	0	0	0	0	0	2	0	0	0	0
	3, 888	0	0	0	0	0	0	0	3, 888	0	0	0	0
中国	12	0	0	0	0	0	9	0	3	0	0	0	0
	28, 868	0	0	0	626	864	19, 764	0	7, 614	0	0	0	0
うめ													
総　数	322, 259	0	0	0	0	48, 802	271, 899	1, 558	0	0	0	0	0
	233, 585, 197	0	0	0	0	31, 620, 240	200, 659, 669	1, 305, 288	0	0	0	0	0
平均単価	725	0	0	0	0	648	738	838	0	0	0	0	0
栃木県	10, 176	0	0	0	0	759	9, 417	0	0	0	0	0	0
	3, 476, 185	0	0	0	0	232, 416	3, 243, 769	0	0	0	0	0	0
青森県	268	0	0	0	0	0	100	168	0	0	0	0	0
	139, 860	0	0	0	0	0	36, 180	103, 680	0	0	0	0	0
山形県	40	0	0	0	0	0	30	10	0	0	0	0	0
	9, 720	0	0	0	0	0	6, 480	3, 240	0	0	0	0	0
群馬県	14, 781	0	0	0	0	2, 901	11, 880	0	0	0	0	0	0
	7, 886, 268	0	0	0	0	1, 624, 968	6, 261, 300	0	0	0	0	0	0
山梨県	2, 304	0	0	0	0	1, 392	912	0	0	0	0	0	0
	1, 287, 144	0	0	0	0	762, 048	525, 096	0	0	0	0	0	0
和歌山県	292, 740	0	0	0	0	41, 980	249, 380	1, 380	0	0	0	0	0
	219, 352, 860	0	0	0	0	27, 692, 928	190, 461, 564	1, 198, 368	0	0	0	0	0

品　目　別　産　地　別　月　別　取　扱　高　表　　令和 2 年

野菜

上段数量、下段金額　単位：kg, 円

上段数量、下段金額　単位：kg, 円

品目・産地	総　数	1 月	2 月	3 月	4 月	5 月	6 月	7 月	8 月	9 月	10 月	11 月	12 月
佐賀県	1, 950	0	0	0	0	1, 770	180	0	0	0	0	0	0
	1, 433, 160	0	0	0	0	1, 307, 880	125, 280	0	0	0	0	0	0
ゆず類													
総　数	14, 784	481	451	288	69	87	183	239	441	922	1, 458	2, 575	7, 590
	11, 468, 278	611, 933	898, 165	594, 218	112, 079	146, 757	376, 981	430, 032	545, 250	848, 219	1, 435, 064	1, 508, 551	3, 961, 029
平均単価	776	1, 272	1, 991	2, 063	1, 624	1, 687	2, 060	1, 799	1, 236	920	984	586	522
栃木県	3, 263	46	0	0	0	0	0	10	4	19	146	1, 706	1, 332
	457, 543	9, 417	0	0	0	0	0	356	389	4, 644	49, 828	239, 329	153, 580
福島県	0	0	0	0	0	0	0	0	0	0	0	0	0
	756	0	0	0	756	0	0	0	0	0	0	0	0
群馬県	146	0	0	0	0	0	0	0	0	0	3	0	143
	30, 046	0	0	0	0	0	0	0	0	0	2, 722	0	27, 324
東京都	5	5	0	0	0	0	0	0	0	0	0	0	0
	5, 616	5, 616	0	0	0	0	0	0	0	0	0	0	0
静岡県	341	0	0	0	0	0	0	0	0	2	59	187	93
	255, 273	0	0	0	0	0	0	0	0	1, 474	42, 875	138, 240	72, 684
愛知県	55	0	0	0	0	0	0	0	0	30	0	0	25
	46, 764	0	0	0	0	0	0	0	0	34, 344	0	0	12, 420
京都府	2	0	0	0	0	2	0	0	0	0	0	0	0
	3, 240	0	0	0	0	3, 240	0	0	0	0	0	0	0
徳島県	4, 860	116	136	65	42	55	138	182	316	412	546	387	2, 465
	6, 293, 891	323, 914	471, 381	352, 895	80, 828	88, 993	261, 304	335, 231	414, 326	566, 828	924, 553	845, 797	1, 627, 841
愛媛県	172	0	0	0	0	0	0	0	0	0	90	82	0
	122, 796	0	0	0	0	0	0	0	0	0	79, 272	43, 524	0
高知県	4, 756	312	315	223	27	29	44	44	37	80	91	185	3, 369
	3, 784, 431	270, 826	426, 784	240, 926	30, 495	52, 364	113, 733	88, 334	103, 027	103, 097	148, 763	202, 553	2, 003, 529
福岡県	60	0	0	0	0	0	0	0	0	0	0	0	60
	11, 448	0	0	0	0	0	0	0	0	0	0	0	11, 448
佐賀県	70	0	0	0	0	0	0	0	0	0	0	0	70
	22, 680	0	0	0	0	0	0	0	0	0	0	0	22, 680
大分県	1, 028	2	0	0	0	1	1	3	83	376	523	28	11
	414, 894	2, 160	0	397	0	2, 160	1, 944	6, 111	24, 052	132, 648	187, 051	39, 108	19, 263
宮崎県	26	0	0	0	0	0	0	0	1	3	0	0	22
	18, 900	0	0	0	0	0	0	0	3, 456	5, 184	0	0	10, 260

品　目　別　産　地　別　月　別　取　扱　高　表　　令和 2 年

野菜

上段数量、下段金額　単位：kg, 円

上段数量、下段金額　単位：kg, 円

品目・産地	総　数	1 月	2 月	3 月	4 月	5 月	6 月	7 月	8 月	9 月	10 月	11 月	12 月
木の実													
総　数	1, 830	43	112	25	0	35	20	24	17	229	298	688	339
	2, 907, 096	204, 304	187, 320	116, 100	0	34, 776	75, 600	89, 532	64, 301	415, 960	543, 903	779, 739	395, 561
平均単価	1, 589	4, 751	1, 673	4, 644	0	994	3, 780	3, 731	3, 782	1, 816	1, 825	1, 133	1, 167
栃木県	453	0	78	0	0	0	0	0	0	0	44	162	169
	217, 610	0	26, 082	0	0	0	0	0	0	0	23, 760	92, 265	75, 503
茨城県	19	0	0	0	0	0	0	0	0	6	0	6	7
	82, 404	0	0	0	0	0	0	0	0	23, 004	3, 240	21, 168	34, 992
埼玉県	256	28	31	25	0	35	19	23	11	22	25	20	17
	1, 064, 124	166, 860	153, 144	116, 100	0	34, 776	73, 872	87, 804	30, 564	82, 728	125, 820	100, 980	91, 476
新潟県	2	0	0	0	0	0	1	1	0	0	0	0	0
	3, 456	0	0	0	0	0	1, 728	1, 728	0	0	0	0	0
静岡県	6	5	1	0	0	0	0	0	0	0	0	0	0
	14, 202	12, 366	1, 836	0	0	0	0	0	0	0	0	0	0
愛知県	725	10	2	0	0	0	0	0	6	201	229	200	77
	1, 217, 905	25, 078	6, 258	0	0	0	0	0	33, 737	310, 228	391, 083	316, 251	135, 270
愛媛県	369	0	0	0	0	0	0	0	0	0	0	300	69
	307, 395	0	0	0	0	0	0	0	0	0	0	249, 075	58, 320
その他の野菜													
総　数	121, 590	2, 375	3, 055	26, 845	39, 150	12, 842	5, 289	5, 618	8, 387	5, 522	4, 439	2, 584	5, 484
	65, 145, 238	2, 320, 928	2, 315, 710	10, 816, 072	13, 341, 923	3, 822, 454	4, 924, 806	6, 036, 248	7, 571, 282	4, 589, 713	3, 214, 416	2, 553, 414	3, 638, 272
平均単価	536	977	758	403	341	298	931	1, 074	903	831	724	988	663
栃木県	51, 923	1, 671	1, 843	5, 952	11, 115	6, 300	4, 514	4, 234	5, 419	4, 161	2, 851	1, 785	2, 078
	30, 424, 181	1, 332, 545	1, 126, 972	2, 006, 157	2, 621, 232	2, 393, 462	4, 040, 359	4, 385, 642	4, 381, 281	3, 142, 828	1, 991, 539	1, 464, 754	1, 537, 410
北海道	815	10	59	21	0	0	0	10	9	5	700	1	0
	528, 351	55, 620	83, 855	55, 620	0	0	0	60, 966	83, 776	54, 972	121, 662	11, 880	0
青森県	1	1	0	0	0	0	0	0	0	0	0	0	0
	4, 731	1, 588	0	389	0	0	0	0	0	0	0	0	2, 754
岩手県	2	2	0	0	0	0	0	0	0	0	0	0	0
	3, 456	3, 456	0	0	0	0	0	0	0	0	0	0	0
宮城県	8	0	8	0	0	0	0	0	0	0	0	0	0
	9, 180	0	9, 180	0	0	0	0	0	0	0	0	0	0
秋田県	370	36	42	38	28	2	7	12	8	9	25	78	85
	881, 495	84, 834	97, 362	89, 618	56, 754	7, 840	22, 874	40, 122	27, 633	28, 977	59, 886	175, 751	189, 844
山形県	36	5	1	0	0	0	0	15	4	8	3	0	0
	54, 659	7, 776	1, 080	389	6, 264	0	702	15, 746	6, 696	10, 368	5, 638	0	0

品 目 別 産 地 別 月 別 取 扱 高 表　令和 2 年

野菜

上段数量、下段金額　単位：kg, 円

上段数量、下段金額　単位：kg, 円

品目・産地	総　数	1 月	2 月	3 月	4 月	5 月	6 月	7 月	8 月	9 月	10 月	11 月	12 月
福島県	4,412	199	225	225	226	225	238	538	975	732	306	200	323
	2,136,044	54,336	57,772	57,286	55,828	55,828	59,112	385,184	685,510	468,010	109,754	52,878	94,546
茨城県	4,929	4	13	9	2	4,882	1	1	0	3	0	5	9
	521,897	15,887	17,194	13,694	2,627	419,170	2,532	4,115	324	5,562	540	14,062	26,190
群馬県	1,306	50	53	56	52	59	63	301	310	186	55	48	73
	847,314	28,571	29,953	32,545	30,352	32,891	48,805	260,545	162,048	118,830	33,505	29,424	39,845
埼玉県	168	15	20	30	3	4	5	10	7	14	13	17	30
	567,266	52,985	61,412	52,856	10,843	11,760	29,857	43,760	28,109	50,965	61,452	61,747	101,520
千葉県	2,328	58	43	557	868	78	110	136	140	70	84	106	78
	2,388,077	109,329	88,656	511,272	705,030	82,631	119,378	191,330	201,893	109,842	104,206	100,000	64,510
東京都	33	11	2	2	3	1	3	2	2	1	2	2	2
	103,529	19,478	1,836	3,392	3,122	2,058	6,102	5,292	25,777	2,279	3,078	22,842	8,273
新潟県	446	0	1	135	34	31	4	33	28	34	70	30	46
	379,296	0	8,424	107,568	25,272	31,536	2,808	39,960	24,840	25,920	58,968	22,464	31,536
山梨県	2	0	1	0	0	0	0	0	0	0	0	0	1
	10,044	1,620	4,428	0	0	0	0	0	1,728	0	0	0	2,268
長野県	6	0	0	0	0	0	2	0	0	0	2	2	0
	33,224	1,296	756	0	0	0	2,376	0	680	6,142	18,957	3,017	0
岐阜県	6	0	0	0	0	1	1	1	0	0	0	2	1
	4,020	0	0	0	0	616	724	616	0	216	0	1,232	616
静岡県	2,974	39	42	42	41	53	44	63	107	40	31	35	2,437
	1,157,449	33,372	35,532	36,386	36,964	56,538	56,484	96,323	233,250	33,528	27,572	33,730	477,770
愛知県	2,781	230	258	268	191	203	248	234	223	211	253	237	225
	4,108,972	449,368	482,047	416,510	188,290	218,571	290,613	318,030	303,833	311,819	379,522	323,559	426,810
京都府	2	0	0	0	0	0	0	0	0	0	0	0	2
	7,506	0	0	0	0	0	0	0	0	0	0	0	7,506
和歌山県	80	25	10	15	0	0	0	0	18	12	0	0	0
	77,489	17,982	7,344	10,692	0	0	0	0	24,883	16,588	0	0	0
岡山県	0	0	0	0	0	0	0	0	0	0	0	0	0
	1,188	0	0	0	0	0	0	0	0	0	0	0	1,188
徳島県	108	1	2	1	10	7	8	2	13	10	9	12	33
	438,175	18,712	17,981	7,664	32,702	26,460	36,353	4,902	36,176	34,397	37,750	43,925	141,153
高知県	86	0	0	0	0	0	0	0	84	0	2	0	0
	125,307	0	0	0	0	3,726	0	0	119,880	0	1,701	0	0
福岡県	29	0	0	6	1	0	1	0	0	5	7	2	7
	30,622	0	0	2,814	997	544	2,244	560	181	4,945	8,878	2,426	7,033
佐賀県	5	0	0	0	0	0	0	3	2	0	0	0	0
	12,729	0	0	0	0	0	356	7,176	2,786	2,184	227	0	0

品　目　別　産　地　別　月　別　取　扱　高　表　　令和 2 年

野菜

上段数量、下段金額　単位：kg, 円

上段数量、下段金額　単位：kg, 円

品目・産地	総　数	1　月	2　月	3　月	4　月	5　月	6　月	7　月	8　月	9　月	10　月	11　月	12　月
長崎県	13	0	0	0	0	0	13	0	0	0	0	0	0
	17,550	0	0	0	0	0	17,550	0	0	0	0	0	0
熊本県	73	0	0	0	65	8	0	0	0	0	0	0	0
	75,427	0	0	0	70,891	4,536	0	0	0	0	0	0	0
大分県	985	0	0	0	0	0	0	0	985	0	0	0	0
	990,900	0	0	0	0	0	0	0	990,900	0	0	0	0
宮崎県	20	0	0	0	0	0	0	0	20	0	0	0	0
	34,560	0	0	0	0	0	0	0	34,560	0	0	0	0
沖縄県	19	0	0	3	4	0	4	1	5	1	1	0	0
	29,488	0	0	1,296	7,844	324	5,832	4,207	5,773	810	3,402	0	0
アメリカ	16	0	1	0	0	0	0	1	6	2	0	0	6
	74,439	0	3,240	3,305	0	0	0	3,996	14,958	3,488	6,734	5,940	32,778
オーストラリア	0	0	0	0	0	0	0	0	0	0	0	0	0
	2,938	0	0	0	0	0	2,938	0	0	0	0	0	0
中国	45,220	13	26	18,130	25,982	972	14	13	8	7	13	12	30
	17,066,370	23,749	27,596	6,895,779	9,232,733	406,938	99,619	51,915	19,515	20,639	32,792	52,995	202,100
タイ	2,356	0	405	1,355	525	0	9	6	14	5	11	8	18
	1,937,369	0	153,090	510,840	254,178	51,786	75,568	112,903	150,865	110,916	145,001	129,600	242,622
北朝鮮	6	0	0	0	0	0	0	0	0	6	0	0	0
	23,868	0	0	0	0	0	0	0	0	23,868	0	0	0
オランダ	5	0	0	0	0	3	0	2	0	0	0	0	0
	10,177	0	0	0	0	4,536	0	2,106	1,915	1,620	0	0	0
カナダ	0	0	0	0	0	0	0	0	0	0	0	0	0
	1,566	0	0	0	0	0	810	0	756	0	0	0	0
メキシコ	0	0	0	0	0	0	0	0	0	0	0	0	0
	756	0	0	0	0	0	0	0	756	0	0	0	0
イスラエル	0	0	0	0	0	0	0	0	0	0	0	0	0
	852	0	0	0	0	0	0	852	0	0	0	0	0
イタリア	5	5	0	0	0	0	0	0	0	0	0	0	0
	8,424	8,424	0	0	0	0	0	0	0	0	0	0	0
フランス	1	0	0	0	0	0	0	0	0	0	1	0	0
	1,652	0	0	0	0	0	0	0	0	0	1,652	0	0
チリ	13	0	0	0	0	13	0	0	0	0	0	0	0
	11,513	0	0	0	0	10,703	810	0	0	0	0	0	0
その他外国	2	0	0	0	0	0	0	0	0	0	0	2	0
	1,188	0	0	0	0	0	0	0	0	0	0	1,188	0

品　目　別　産　地　別　月　別　取　扱　高　表　　令和 2 年

果実

上段数量、下段金額　単位：kg, 円

上段数量、下段金額　単位：kg, 円

品目・産地	総　数	1 月	2 月	3 月	4 月	5 月	6 月	7 月	8 月	9 月	10 月	11 月	12 月
早生みかん													
総　数	2, 939, 527	44, 837	11, 117	0	0	0	0	0	0	22, 100	21, 015	1, 250, 359	1, 590, 099
	829, 946, 088	10, 747, 134	4, 325, 940	0	0	0	0	0	0	6, 482, 376	5, 905, 764	335, 051, 802	467, 433, 072
平均単価	282	240	389	0	0	0	0	0	0	293	281	268	294
静岡県	63, 118	0	0	0	0	0	0	0	0	0	0	41, 318	21, 800
	13, 860, 396	0	0	0	0	0	0	0	0	0	0	10, 072, 404	3, 787, 992
愛知県	140, 685	5, 040	0	0	0	0	0	0	0	0	0	29, 690	105, 955
	35, 255, 736	1, 114, 344	0	0	0	0	0	0	0	0	0	7, 295, 724	26, 845, 668
和歌山県	2, 121, 526	39, 414	1, 620	0	0	0	0	0	0	0	1, 900	716, 700	1, 361, 892
	631, 152, 972	9, 421, 110	252, 504	0	0	0	0	0	0	0	364, 500	203, 294, 286	417, 820, 572
香川県	1, 025	0	0	0	0	0	0	0	0	0	0	1, 025	0
	256, 176	0	0	0	0	0	0	0	0	0	0	256, 176	0
愛媛県	236, 863	48	0	0	0	0	0	0	0	0	13, 940	189, 285	33, 590
	61, 388, 496	69, 120	0	0	0	0	0	0	0	0	4, 328, 208	50, 888, 736	6, 102, 432
佐賀県	78, 508	335	0	0	0	0	0	0	0	1, 115	0	39, 398	37, 660
	15, 796, 134	142, 560	0	0	0	0	0	0	0	307, 800	0	8, 512, 614	6, 833, 160
長崎県	170, 244	0	0	0	0	0	0	0	0	0	0	151, 797	18, 447
	41, 251, 626	0	0	0	0	0	0	0	0	0	0	37, 214, 856	4, 036, 770
熊本県	87, 681	0	0	0	0	0	0	0	0	9, 365	3, 675	68, 951	5, 690
	19, 953, 324	0	0	0	0	0	0	0	0	2, 822, 364	903, 636	15, 047, 910	1, 179, 414
大分県	39, 737	0	9, 497	0	0	0	0	0	0	11, 480	1, 500	12, 195	5, 065
	10, 958, 004	0	4, 073, 436	0	0	0	0	0	0	3, 278, 988	309, 420	2, 469, 096	827, 064
鹿児島県	140	0	0	0	0	0	0	0	0	140	0	0	0
	73, 224	0	0	0	0	0	0	0	0	73, 224	0	0	0
普通みかん													
総　数	2, 315, 976	768, 481	501, 184	69, 359	0	0	0	0	0	0	0	15, 235	961, 717
	604, 481, 011	182, 100, 312	151, 804, 584	27, 297, 151	0	0	0	0	0	0	0	4, 391, 388	238, 887, 576
平均単価	261	237	303	394	0	0	0	0	0	0	0	288	248
静岡県	886, 148	360, 471	438, 639	55, 674	0	0	0	0	0	0	0	1, 880	29, 484
	253, 426, 741	89, 670, 294	133, 668, 252	22, 922, 395	0	0	0	0	0	0	0	432, 432	6, 733, 368
愛知県	32, 096	27, 826	4, 270	0	0	0	0	0	0	0	0	0	0
	8, 350, 884	7, 467, 336	883, 548	0	0	0	0	0	0	0	0	0	0
和歌山県	701, 049	198, 260	47, 047	12, 575	0	0	0	0	0	0	0	760	442, 407
	174, 654, 090	46, 125, 936	13, 878, 216	3, 810, 996	0	0	0	0	0	0	0	359, 640	110, 479, 302
香川県	780	0	0	780	0	0	0	0	0	0	0	0	0
	381, 456	0	0	381, 456	0	0	0	0	0	0	0	0	0

品　目　別　産　地　別　月　別　取　扱　高　表　　令和 2 年

果実

上段数量、下段金額　単位：kg, 円

上段数量、下段金額　単位：kg, 円

品目・産地	総　数	1 月	2 月	3 月	4 月	5 月	6 月	7 月	8 月	9 月	10 月	11 月	12 月
愛媛県	401, 621	70, 950	0	0	0	0	0	0	0	0	0	12, 595	318, 076
	103, 137, 786	14, 777, 100	0	0	0	0	0	0	0	0	0	3, 599, 316	84, 761, 370
佐賀県	44, 907	12, 397	10, 028	0	0	0	0	0	0	0	0	0	22, 482
	9, 923, 904	2, 677, 536	3, 076, 704	0	0	0	0	0	0	0	0	0	4, 169, 664
長崎県	186, 520	70, 990	1, 200	0	0	0	0	0	0	0	0	0	114, 330
	42, 469, 218	16, 002, 468	297, 864	0	0	0	0	0	0	0	0	0	26, 168, 886
熊本県	6, 712	3, 760	0	330	0	0	0	0	0	0	0	0	2, 622
	1, 969, 920	1, 234, 926	0	182, 304	0	0	0	0	0	0	0	0	552, 690
大分県	56, 143	23, 827	0	0	0	0	0	0	0	0	0	0	32, 316
	10, 167, 012	4, 144, 716	0	0	0	0	0	0	0	0	0	0	6, 022, 296
極早生みかん													
総　数	1, 166, 549	0	0	0	0	0	0	0	5, 000	116, 320	862, 016	183, 188	25
	282, 798, 054	0	0	0	0	0	0	0	1, 561, 680	33, 612, 192	205, 693, 830	41, 920, 740	9, 612
平均単価	242	0	0	0	0	0	0	0	312	289	239	229	384
静岡県	122, 600	0	0	0	0	0	0	0	0	60, 430	62, 170	0	0
	36, 074, 592	0	0	0	0	0	0	0	0	17, 881, 128	18, 198, 432	-4, 968	0
和歌山県	623, 117	0	0	0	0	0	0	0	0	2, 630	482, 519	137, 943	25
	149, 280, 354	0	0	0	0	0	0	0	0	811, 404	115, 862, 886	32, 596, 452	9, 612
愛媛県	78, 550	0	0	0	0	0	0	0	0	10, 510	68, 040	0	0
	19, 292, 634	0	0	0	0	0	0	0	0	2, 864, 052	16, 428, 582	0	0
佐賀県	68, 292	0	0	0	0	0	0	0	0	670	35, 627	31, 995	0
	13, 878, 108	0	0	0	0	0	0	0	0	263, 520	7, 088, 904	6, 525, 684	0
長崎県	150, 805	0	0	0	0	0	0	0	0	0	150, 805	0	0
	34, 056, 234	0	0	0	0	0	0	0	0	0	34, 056, 234	0	0
熊本県	66, 730	0	0	0	0	0	0	0	0	1, 450	52, 030	13, 250	0
	15, 368, 832	0	0	0	0	0	0	0	0	424, 440	12, 140, 820	2, 803, 572	0
大分県	3, 025	0	0	0	0	0	0	0	0	0	3, 025	0	0
	476, 712	0	0	0	0	0	0	0	0	0	476, 712	0	0
宮崎県	53, 430	0	0	0	0	0	0	0	5, 000	40, 630	7, 800	0	0
	14, 370, 588	0	0	0	0	0	0	0	1, 561, 680	11, 367, 648	1, 441, 260	0	0
ハウスみかん													
総　数	187, 070	0	0	1, 278	2, 598	13, 680	40, 971	66, 989	54, 869	6, 652	33	0	0
	184, 294, 830	0	0	941, 868	4, 746, 536	19, 151, 770	41, 912, 103	61, 415, 084	50, 945, 338	5, 179, 917	2, 214	0	0
平均単価	985	0	0	737	1, 827	1, 400	1, 023	917	928	779	67	0	0
栃木県	33	0	0	0	0	0	0	0	0	0	33	0	0
	2, 214	0	0	0	0	0	0	0	0	0	2, 214	0	0

品　目　別　産　地　別　月　別　取　扱　高　表　　令和 2 年

果実

上段数量、下段金額　単位：kg, 円

上段数量、下段金額　単位：kg, 円

品目・産地	総　数	1 月	2 月	3 月	4 月	5 月	6 月	7 月	8 月	9 月	10 月	11 月	12 月
愛知県	62, 934	0	0	0	916	1, 653	9, 195	25, 920	21, 250	4, 000	0	0	0
	62, 244, 396	0	0	0	1, 530, 144	2, 247, 156	9, 293, 940	24, 688, 044	21, 066, 372	3, 418, 740	0	0	0
和歌山県	232	0	0	0	0	0	0	0	42	190	0	0	0
	273, 693	0	0	0	0	0	0	0	48, 600	225, 093	0	0	0
香川県	10	0	0	0	0	0	10	0	0	0	0	0	0
	16, 200	0	0	0	0	0	16, 200	0	0	0	0	0	0
佐賀県	32, 165	0	0	0	0	2, 205	8, 588	8, 214	10, 696	2, 462	0	0	0
	33, 059, 707	0	0	0	0	3, 214, 415	9, 093, 386	9, 074, 720	10, 141, 102	1, 536, 084	0	0	0
長崎県	12, 517	0	0	1, 278	0	651	3, 874	4, 069	2, 645	0	0	0	0
	11, 897, 441	0	0	941, 868	0	884, 822	4, 188, 099	3, 504, 276	2, 378, 376	0	0	0	0
大分県	79, 179	0	0	0	1, 682	9, 171	19, 304	28, 786	20, 236	0	0	0	0
	76, 801, 179	0	0	0	3, 216, 392	12, 805, 377	19, 320, 478	24, 148, 044	17, 310, 888	0	0	0	0
ネーブルオレンジ													
総　数	420, 966	15, 811	33, 227	41, 367	42, 378	55, 978	49, 807	37, 167	36, 064	35, 362	26, 797	21, 790	25, 218
	125, 985, 636	5, 015, 953	10, 090, 883	12, 768, 429	13, 807, 780	17, 220, 837	14, 646, 960	9, 601, 826	10, 969, 614	11, 215, 800	7, 803, 865	6, 018, 413	6, 825, 276
平均単価	299	317	304	309	326	308	294	258	304	317	291	276	271
和歌山県	8, 339	0	1, 361	0	0	0	0	0	0	0	0	0	6, 978
	2, 030, 724	0	317, 520	0	0	0	0	0	0	0	0	0	1, 713, 204
広島県	3, 000	0	2, 000	1, 000	0	0	0	0	0	0	0	0	0
	662, 904	0	459, 324	203, 580	0	0	0	0	0	0	0	0	0
愛媛県	4, 212	0	0	4, 212	0	0	0	0	0	0	0	0	0
	1, 208, 736	0	0	1, 208, 736	0	0	0	0	0	0	0	0	0
アメリカ	244, 227	12, 275	28, 047	35, 815	42, 378	47, 642	43, 267	29, 509	3, 264	1, 350	0	0	680
	72, 748, 672	4, 079, 053	8, 883, 119	11, 276, 193	13, 807, 780	13, 767, 645	12, 463, 092	7, 019, 460	877, 014	399, 816	0	0	175, 500
オーストラリア	138, 323	3, 536	1, 819	0	0	8, 336	4, 490	5, 428	25, 805	30, 292	21, 892	20, 275	16, 450
	43, 548, 198	936, 900	430, 920	0	0	3, 453, 192	1, 439, 964	1, 773, 144	8, 397, 216	9, 983, 628	6, 741, 685	5, 681, 453	4, 710, 096
メキシコ	340	0	0	340	0	0	0	0	0	0	0	0	0
	79, 920	0	0	79, 920	0	0	0	0	0	0	0	0	0
南アフリカ	17, 775	0	0	0	0	0	0	0	6, 525	3, 720	4, 905	1, 515	1, 110
	3, 985, 416	0	0	0	0	0	0	0	1, 527, 444	832, 356	1, 062, 180	336, 960	226, 476
ペルー	4, 750	0	0	0	0	0	2, 050	2, 230	470	0	0	0	0
	1, 721, 066	0	0	0	0	0	743, 904	809, 222	167, 940	0	0	0	0
あまなつかん													
総　数	432, 322	23, 280	35, 900	128, 270	155, 592	81, 780	7, 500	0	0	0	0	0	0
	89, 008, 222	5, 376, 726	7, 782, 696	24, 985, 368	29, 407, 774	19, 726, 578	1, 729, 080	0	0	0	0	0	0
平均単価	206	231	217	195	189	241	231	0	0	0	0	0	0

品　目　別　産　地　別　月　別　取　扱　高　表　　令和 2 年

果実

上段数量、下段金額　単位：kg, 円

上段数量、下段金額　単位：kg, 円

品目・産地	総　数	1 月	2 月	3 月	4 月	5 月	6 月	7 月	8 月	9 月	10 月	11 月	12 月
静岡県	26, 762	0	0	5, 310	21, 452	0	0	0	0	0	0	0	0
	4, 780, 836	0	0	1, 040, 364	3, 740, 472	0	0	0	0	0	0	0	0
三重県	29, 400	0	0	2, 170	23, 000	4, 230	0	0	0	0	0	0	0
	5, 749, 920	0	0	381, 240	4, 327, 668	1, 041, 012	0	0	0	0	0	0	0
和歌山県	31, 020	0	0	0	8, 410	22, 610	0	0	0	0	0	0	0
	6, 834, 348	0	0	0	1, 800, 468	5, 033, 880	0	0	0	0	0	0	0
広島県	7, 000	0	0	0	7, 000	0	0	0	0	0	0	0	0
	1, 275, 264	0	0	0	1, 275, 264	0	0	0	0	0	0	0	0
愛媛県	51, 650	0	0	22, 400	26, 620	2, 630	0	0	0	0	0	0	0
	8, 659, 300	0	0	3, 845, 232	4, 337, 842	476, 226	0	0	0	0	0	0	0
熊本県	171, 150	10, 140	14, 520	64, 780	45, 860	30, 850	5, 000	0	0	0	0	0	0
	35, 498, 682	2, 540, 106	3, 355, 344	12, 653, 064	8, 620, 020	7, 297, 668	1, 032, 480	0	0	0	0	0	0
大分県	1, 750	0	0	1, 750	0	0	0	0	0	0	0	0	0
	281, 124	0	0	281, 124	0	0	0	0	0	0	0	0	0
鹿児島県	113, 590	13, 140	21, 380	31, 860	23, 250	21, 460	2, 500	0	0	0	0	0	0
	25, 928, 748	2, 836, 620	4, 427, 352	6, 784, 344	5, 306, 040	5, 877, 792	696, 600	0	0	0	0	0	0
いよかん													
総　数	322, 140	126, 030	128, 840	48, 240	0	0	0	0	0	0	0	0	19, 030
	72, 530, 694	28, 820, 664	27, 050, 328	12, 215, 394	0	0	0	0	0	0	0	0	4, 444, 308
平均単価	225	229	210	253	0	0	0	0	0	0	0	0	234
愛知県	5, 120	0	5, 120	0	0	0	0	0	0	0	0	0	0
	1, 140, 534	0	1, 140, 534	0	0	0	0	0	0	0	0	0	0
愛媛県	270, 490	97, 500	123, 720	48, 240	0	0	0	0	0	0	0	0	1, 030
	61, 470, 144	23, 057, 568	25, 909, 794	12, 215, 394	0	0	0	0	0	0	0	0	287, 388
佐賀県	46, 530	28, 530	0	0	0	0	0	0	0	0	0	0	18, 000
	9, 920, 016	5, 763, 096	0	0	0	0	0	0	0	0	0	0	4, 156, 920
はっさく													
総　数	298, 859	51, 339	84, 853	97, 877	39, 660	0	0	0	0	0	0	1, 185	23, 945
	64, 044, 847	11, 117, 896	16, 799, 425	21, 005, 978	9, 049, 968	0	0	0	0	0	0	323, 352	5, 748, 228
平均単価	214	217	198	215	228	0	0	0	0	0	0	273	240
和歌山県	283, 557	51, 339	80, 853	86, 575	39, 660	0	0	0	0	0	0	1, 185	23, 945
	61, 192, 351	11, 117, 896	15, 956, 809	18, 996, 098	9, 049, 968	0	0	0	0	0	0	323, 352	5, 748, 228
広島県	8, 090	0	4, 000	4, 090	0	0	0	0	0	0	0	0	0
	1, 597, 644	0	842, 616	755, 028	0	0	0	0	0	0	0	0	0
愛媛県	2, 425	0	0	2, 425	0	0	0	0	0	0	0	0	0
	384, 588	0	0	384, 588	0	0	0	0	0	0	0	0	0

品　目　別　産　地　別　月　別　取　扱　高　表　　令和 2 年

果実

上段数量、下段金額　単位：kg, 円

上段数量、下段金額　単位：kg, 円

品目・産地	総　数	1 月	2 月	3 月	4 月	5 月	6 月	7 月	8 月	9 月	10 月	11 月	12 月
熊本県	3, 352	0	0	3, 352	0	0	0	0	0	0	0	0	0
	648, 108	0	0	648, 108	0	0	0	0	0	0	0	0	0
大分県	1, 435	0	0	1, 435	0	0	0	0	0	0	0	0	0
	222, 156	0	0	222, 156	0	0	0	0	0	0	0	0	0
ぽんかん													
総　数	137, 715	76, 426	55, 300	0	0	0	0	0	0	0	0	0	5, 989
	35, 368, 369	20, 230, 085	13, 643, 154	0	0	0	0	0	0	0	0	0	1, 495, 130
平均単価	257	265	247	0	0	0	0	0	0	0	0	0	250
栃木県	20	11	0	0	0	0	0	0	0	0	0	0	9
	2, 689	1, 199	0	0	0	0	0	0	0	0	0	0	1, 490
愛媛県	130, 463	73, 183	55, 300	0	0	0	0	0	0	0	0	0	1, 980
	33, 982, 956	19, 691, 154	13, 643, 154	0	0	0	0	0	0	0	0	0	648, 648
佐賀県	4, 752	752	0	0	0	0	0	0	0	0	0	0	4, 000
	1, 025, 892	180, 900	0	0	0	0	0	0	0	0	0	0	844, 992
熊本県	2, 000	2, 000	0	0	0	0	0	0	0	0	0	0	0
	311, 040	311, 040	0	0	0	0	0	0	0	0	0	0	0
宮崎県	480	480	0	0	0	0	0	0	0	0	0	0	0
	45, 792	45, 792	0	0	0	0	0	0	0	0	0	0	0
レモン													
総　数	222, 227	18, 223	17, 626	20, 165	16, 717	16, 382	18, 464	21, 217	18, 896	14, 958	20, 587	19, 933	19, 059
	80, 925, 171	6, 692, 808	6, 495, 552	7, 497, 857	6, 059, 314	5, 770, 440	6, 649, 641	8, 050, 050	6, 755, 119	5, 769, 792	7, 696, 435	7, 154, 719	6, 333, 444
平均単価	364	367	369	372	362	352	360	379	357	386	374	359	332
群馬県	175	0	0	0	0	0	0	0	0	0	175	0	0
	83, 376	0	0	0	0	0	0	0	0	0	83, 376	0	0
和歌山県	5, 585	0	0	0	0	0	0	0	0	0	1, 360	3, 860	365
	2, 076, 516	0	0	0	0	0	0	0	0	0	571, 428	1, 354, 104	150, 984
広島県	10, 141	0	0	3, 000	5, 140	2, 000	0	0	0	0	1	0	0
	3, 257, 496	0	0	1, 086, 156	1, 562, 544	606, 096	0	0	0	0	2, 700	0	0
愛媛県	3, 505	805	660	1, 185	0	0	0	0	0	0	475	310	70
	1, 266, 516	298, 404	244, 620	348, 300	0	0	0	0	0	0	232, 308	113, 616	29, 268
佐賀県	2, 350	0	0	0	0	0	0	0	0	310	1, 480	415	145
	1, 000, 836	0	0	0	0	0	0	0	0	189, 000	647, 784	122, 580	41, 472
長崎県	5	0	0	0	0	0	0	0	0	0	5	0	0
	4, 320	0	0	0	0	0	0	0	0	0	4, 320	0	0
熊本県	2, 220	2, 220	0	0	0	0	0	0	0	0	0	0	0
	487, 080	487, 080	0	0	0	0	0	0	0	0	0	0	0

品　目　別　産　地　別　月　別　取　扱　高　表　　令和 2 年

果実

上段数量、下段金額　単位：kg, 円

上段数量、下段金額　単位：kg, 円

品目・産地	総　数	1　月	2　月	3　月	4　月	5　月	6　月	7　月	8　月	9　月	10　月	11　月	12　月
宮崎県	1, 590	0	0	0	0	0	0	0	0	0	0	1, 590	0
	531, 036	0	0	0	0	0	0	0	0	0	0	531, 036	0
アメリカ	83, 221	14, 620	14, 263	14, 739	10, 676	12, 597	8, 327	400	612	153	1, 190	765	4, 879
	31, 633, 044	5, 703, 636	5, 399, 676	5, 596, 193	4, 159, 702	4, 558, 680	2, 819, 097	201, 852	237, 492	64, 260	440, 748	361, 260	2, 090, 448
南アフリカ	16, 750	0	0	0	0	0	1, 875	5, 025	3, 375	2, 850	2, 600	1, 025	0
	5, 571, 038	0	0	0	0	0	648, 000	1, 535, 436	1, 101, 600	1, 004, 400	931, 315	350, 287	0
チリ	96, 685	578	2, 703	1, 241	901	1, 785	8, 262	15, 792	14, 909	11, 645	13, 301	11, 968	13, 600
	35, 013, 589	203, 688	851, 256	467, 208	337, 068	605, 664	3, 182, 220	6, 312, 762	5, 416, 027	4, 512, 132	4, 782, 456	4, 321, 836	4, 021, 272
その他外国	0	0	0	0	0	0	0	0	0	0	0	0	0
	324	0	0	0	0	0	324	0	0	0	0	0	0
グレープフルーツ													
総　数	291, 161	13, 770	24, 718	20, 944	21, 947	21, 998	31, 535	27, 931	48, 195	26, 989	23, 315	15, 918	13, 901
	60, 394, 420	3, 769, 848	6, 393, 168	5, 286, 816	4, 883, 868	4, 521, 528	5, 822, 982	4, 859, 665	8, 092, 267	4, 771, 850	3, 980, 772	3, 936, 060	4, 075, 596
平均単価	207	274	259	252	223	206	185	174	168	177	171	247	293
アメリカ	125, 261	12, 597	23, 647	19, 346	21, 352	21, 998	4, 769	0	0	0	8	8, 202	13, 342
	31, 126, 356	3, 519, 504	6, 140, 988	4, 966, 704	4, 785, 804	4, 521, 528	725, 220	0	0	0	4, 860	2, 514, 456	3, 947, 292
オーストラリア	1, 300	0	0	0	0	0	1, 300	0	0	0	0	0	0
	448, 200	0	0	0	0	0	448, 200	0	0	0	0	0	0
メキシコ	12, 440	0	0	0	0	0	0	0	0	1, 156	5, 763	5, 421	100
	2, 297, 052	0	0	0	0	0	0	0	0	193, 968	1, 021, 032	1, 064, 772	17, 280
イスラエル	8, 041	1, 003	901	1, 428	595	0	2, 805	850	0	0	0	0	459
	1, 377, 756	220, 104	221, 940	289, 872	98, 064	0	338, 472	98, 280	0	0	0	0	111, 024
南アフリカ	143, 609	0	0	0	0	0	22, 661	27, 081	48, 195	25, 833	17, 544	2, 295	0
	25, 054, 336	0	0	0	0	0	4, 311, 090	4, 761, 385	8, 092, 267	4, 577, 882	2, 954, 880	356, 832	0
トルコ	510	170	170	170	0	0	0	0	0	0	0	0	0
	90, 720	30, 240	30, 240	30, 240	0	0	0	0	0	0	0	0	0
でこぽん（不知火）													
総　数	448, 376	49, 310	152, 968	146, 426	69, 576	5, 330	683	304	0	0	0	2, 063	21, 716
	206, 166, 168	26, 408, 268	57, 866, 130	61, 238, 754	37, 439, 496	3, 076, 488	962, 928	423, 792	0	0	0	2, 005, 236	16, 745, 076
平均単価	460	536	378	418	538	577	1, 410	1, 394	0	0	0	972	771
福島県	22, 125	22, 125	0	0	0	0	0	0	0	0	0	0	0
	11, 034, 360	11, 034, 360	0	0	0	0	0	0	0	0	0	0	0
静岡県	5, 975	0	0	5, 975	0	0	0	0	0	0	0	0	0
	1, 950, 588	0	0	1, 950, 588	0	0	0	0	0	0	0	0	0
愛知県	12, 945	0	0	350	12, 595	0	0	0	0	0	0	0	0
	10, 104, 048	0	0	139, 860	9, 964, 188	0	0	0	0	0	0	0	0

品　目　別　産　地　別　月　別　取　扱　高　表　　令和 2 年

果実

上段数量、下段金額　単位：kg, 円

上段数量、下段金額　単位：kg, 円

品目・産地	総　数	1 月	2 月	3 月	4 月	5 月	6 月	7 月	8 月	9 月	10 月	11 月	12 月
和歌山県	43, 854	0	27, 643	15, 299	0	0	608	304	0	0	0	0	0
	17, 505, 774	0	10, 603, 926	5, 564, 160	0	0	913, 896	423, 792	0	0	0	0	0
広島県	2, 650	0	750	1, 900	0	0	0	0	0	0	0	0	0
	957, 528	0	252, 720	704, 808	0	0	0	0	0	0	0	0	0
愛媛県	41, 710	0	16, 575	19, 535	5, 600	0	0	0	0	0	0	0	0
	13, 450, 860	0	4, 048, 164	6, 893, 100	2, 509, 596	0	0	0	0	0	0	0	0
佐賀県	69, 611	10, 962	27, 498	23, 592	3, 826	0	0	0	0	0	0	0	3, 733
	32, 090, 688	6, 092, 712	10, 634, 112	10, 064, 088	2, 198, 772	0	0	0	0	0	0	0	3, 101, 004
長崎県	33, 955	0	15, 270	8, 755	9, 915	0	0	0	0	0	0	0	15
	13, 473, 432	0	5, 510, 268	3, 578, 472	4, 366, 224	0	0	0	0	0	0	0	18, 468
熊本県	172, 824	13, 810	54, 815	57, 519	33, 040	5, 330	75	0	0	0	0	0	8, 235
	81, 026, 946	7, 708, 824	22, 830, 768	25, 963, 794	15, 620, 364	3, 076, 488	49, 032	0	0	0	0	0	5, 777, 676
大分県	42, 727	2, 413	10, 417	13, 501	4, 600	0	0	0	0	0	0	2, 063	9, 733
	24, 571, 944	1, 572, 372	3, 986, 172	6, 379, 884	2, 780, 352	0	0	0	0	0	0	2, 005, 236	7, 847, 928
セミノール													
総　数	52, 585	0	0	24, 610	25, 555	2, 420	0	0	0	0	0	0	0
	17, 258, 616	0	0	8, 127, 972	8, 222, 688	907, 956	0	0	0	0	0	0	0
平均単価	328	0	0	330	322	375	0	0	0	0	0	0	0
福島県	200	0	0	0	200	0	0	0	0	0	0	0	0
	71, 280	0	0	0	71, 280	0	0	0	0	0	0	0	0
和歌山県	4, 495	0	0	0	2, 075	2, 420	0	0	0	0	0	0	0
	1, 676, 700	0	0	0	768, 744	907, 956	0	0	0	0	0	0	0
大分県	47, 890	0	0	24, 610	23, 280	0	0	0	0	0	0	0	0
	15, 510, 636	0	0	8, 127, 972	7, 382, 664	0	0	0	0	0	0	0	0
清見													
総　数	108, 378	0	14, 190	77, 588	16, 600	0	0	0	0	0	0	0	0
	31, 027, 266	0	3, 967, 164	22, 137, 894	4, 922, 208	0	0	0	0	0	0	0	0
平均単価	286	0	280	285	297	0	0	0	0	0	0	0	0
愛知県	3, 530	0	0	2, 360	1, 170	0	0	0	0	0	0	0	0
	659, 448	0	0	327, 888	331, 560	0	0	0	0	0	0	0	0
和歌山県	56, 332	0	14, 190	34, 822	7, 320	0	0	0	0	0	0	0	0
	15, 876, 000	0	3, 967, 164	9, 885, 024	2, 023, 812	0	0	0	0	0	0	0	0
愛媛県	43, 058	0	0	37, 048	6, 010	0	0	0	0	0	0	0	0
	12, 283, 974	0	0	10, 459, 638	1, 824, 336	0	0	0	0	0	0	0	0
佐賀県	5, 458	0	0	3, 358	2, 100	0	0	0	0	0	0	0	0
	2, 207, 844	0	0	1, 465, 344	742, 500	0	0	0	0	0	0	0	0

品　目　別　産　地　別　月　別　取　扱　高　表　　令和 2 年

果実

上段数量、下段金額　単位：kg, 円

上段数量、下段金額　単位：kg, 円

品目・産地	総　数	1 月	2 月	3 月	4 月	5 月	6 月	7 月	8 月	9 月	10 月	11 月	12 月
アンコール													
総　数	4,070	0	0	4,070	0	0	0	0	0	0	0	0	0
	2,699,784	0	0	2,699,784	0	0	0	0	0	0	0	0	0
平均単価	663	0	0	663	0	0	0	0	0	0	0	0	0
佐賀県	193	0	0	193	0	0	0	0	0	0	0	0	0
	107,352	0	0	107,352	0	0	0	0	0	0	0	0	0
大分県	3,877	0	0	3,877	0	0	0	0	0	0	0	0	0
	2,592,432	0	0	2,592,432	0	0	0	0	0	0	0	0	0
マーコット													
総　数	750	0	0	750	0	0	0	0	0	0	0	0	0
	518,184	0	0	518,184	0	0	0	0	0	0	0	0	0
平均単価	691	0	0	691	0	0	0	0	0	0	0	0	0
佐賀県	750	0	0	750	0	0	0	0	0	0	0	0	0
	518,184	0	0	518,184	0	0	0	0	0	0	0	0	0
ぶんたん													
総　数	14,594	700	4,980	8,450	380	0	0	0	0	0	0	0	84
	3,887,892	274,644	1,456,920	2,009,664	88,344	0	0	0	0	0	0	0	58,320
平均単価	266	392	293	238	232	0	0	0	0	0	0	0	694
愛媛県	1,990	0	0	1,990	0	0	0	0	0	0	0	0	0
	430,380	0	0	430,380	0	0	0	0	0	0	0	0	0
高知県	12,604	700	4,980	6,460	380	0	0	0	0	0	0	0	84
	3,457,512	274,644	1,456,920	1,579,284	88,344	0	0	0	0	0	0	0	58,320
きんかん													
総　数	68,899	14,504	22,393	13,751	2,557	0	0	0	0	0	0	4,720	10,974
	45,256,597	11,414,214	13,534,560	6,892,970	1,218,456	0	0	0	0	0	0	5,147,172	7,049,225
平均単価	657	787	604	501	477	0	0	0	0	0	0	1,091	642
栃木県	18	0	13	0	0	0	0	0	0	0	0	0	5
	7,711	0	7,020	0	0	0	0	0	0	0	0	0	691
愛知県	11	0	0	0	0	0	0	0	0	0	0	0	11
	11,556	0	0	0	0	0	0	0	0	0	0	0	11,556
熊本県	40	0	0	40	0	0	0	0	0	0	0	0	0
	31,752	0	0	31,752	0	0	0	0	0	0	0	0	0

品　目　別　産　地　別　月　別　取　扱　高　表　　令和 2 年

果実

上段数量、下段金額　単位：kg, 円

上段数量、下段金額　単位：kg, 円

品目・産地	総　数	1　月	2　月	3　月	4　月	5　月	6　月	7　月	8　月	9　月	10　月	11　月	12　月
宮崎県	68, 761	14, 498	22, 340	13, 711	2, 557	0	0	0	0	0	0	4, 720	10, 935
	45, 113, 054	11, 400, 174	13, 497, 732	6, 861, 218	1, 218, 456	0	0	0	0	0	0	5, 147, 172	6, 988, 302
鹿児島県	69	6	40	0	0	0	0	0	0	0	0	0	23
	92, 524	14, 040	29, 808	0	0	0	0	0	0	0	0	0	48, 676
その他柑橘類													
総　数	291, 873	14, 318	63, 526	65, 906	72, 615	46, 461	342	421	447	383	359	4, 353	22, 742
	102, 718, 601	6, 524, 431	24, 465, 888	26, 195, 811	19, 219, 345	9, 402, 102	370, 699	448, 924	487, 399	423, 306	379, 242	3, 169, 368	11, 632, 086
平均単価	352	456	385	397	265	202	1, 084	1, 066	1, 090	1, 105	1, 056	728	511
栃木県	75	0	75	0	0	0	0	0	0	0	0	0	0
	54, 000	0	54, 000	0	0	0	0	0	0	0	0	0	0
静岡県	18, 232	0	14, 151	4, 080	0	0	1	0	0	0	0	0	0
	6, 148, 224	0	4, 508, 892	1, 638, 144	0	0	1, 188	0	0	0	0	0	0
愛知県	22, 278	6, 048	13, 200	3, 030	0	0	0	0	0	0	0	0	0
	5, 999, 940	2, 276, 100	2, 298, 240	1, 425, 600	0	0	0	0	0	0	0	0	0
和歌山県	10, 571	0	5, 943	2, 913	1, 715	0	0	0	0	0	0	0	0
	3, 451, 572	0	2, 051, 028	652, 644	747, 900	0	0	0	0	0	0	0	0
広島県	859	0	0	859	0	0	0	0	0	0	0	0	0
	391, 068	0	0	391, 068	0	0	0	0	0	0	0	0	0
山口県	1, 990	0	0	1, 680	310	0	0	0	0	0	0	0	0
	1, 277, 424	0	0	1, 077, 192	200, 232	0	0	0	0	0	0	0	0
愛媛県	169, 081	0	15, 185	35, 883	58, 140	37, 544	0	0	0	0	0	3, 766	18, 563
	56, 394, 522	0	8, 390, 466	13, 721, 940	14, 654, 304	7, 768, 008	0	0	0	0	0	2, 538, 324	9, 321, 480
佐賀県	18, 108	4, 032	6, 562	6, 826	0	0	0	0	0	0	0	0	688
	10, 638, 432	2, 524, 932	3, 967, 488	3, 583, 548	0	0	0	0	0	0	0	0	562, 464
長崎県	1, 509	1, 509	0	0	0	0	0	0	0	0	0	0	0
	590, 004	590, 004	0	0	0	0	0	0	0	0	0	0	0
熊本県	22, 260	1, 865	3, 780	1, 620	6, 556	7, 759	0	0	0	0	0	0	680
	4, 794, 541	561, 060	832, 572	287, 496	1, 497, 355	1, 327, 590	0	0	0	0	0	0	288, 468
大分県	17, 972	45	4, 227	6, 047	4, 044	1, 002	0	0	0	0	0	279	2, 328
	6, 622, 755	28, 080	1, 956, 744	1, 944, 951	1, 280, 232	140, 184	0	0	0	0	0	284, 580	987, 984
宮崎県	5, 160	605	91	2, 645	1, 676	2	0	0	0	0	0	0	141
	2, 253, 679	306, 115	61, 452	1, 131, 732	656, 640	2, 700	0	0	0	0	0	0	95, 040
鹿児島県	10	0	0	10	0	0	0	0	0	0	0	0	0
	4, 968	0	0	4, 968	0	0	0	0	0	0	0	0	0
アメリカ	11	2	4	3	0	1	0	0	0	0	0	0	1
	11, 340	2, 376	4, 050	2, 970	0	1, 296	0	0	0	0	0	0	648

品　目　別　産　地　別　月　別　取　扱　高　表　　令和 2 年

果実

上段数量、下段金額　単位：kg, 円

上段数量、下段金額　単位：kg, 円

品目・産地	総　数	1　月	2　月	3　月	4　月	5　月	6　月	7　月	8　月	9　月	10　月	11　月	12　月
メキシコ	3, 757	212	308	310	174	153	341	421	447	383	359	308	341
	4, 086, 132	235, 764	340, 956	333, 558	182, 682	162, 324	369, 511	448, 924	487, 399	423, 306	379, 242	346, 464	376, 002
スターキングデリシャス													
総　数	140	0	0	0	0	0	0	0	0	0	140	0	0
	28, 728	0	0	0	0	0	0	0	0	0	28, 728	0	0
平均単価	205	0	0	0	0	0	0	0	0	0	205	0	0
青森県	140	0	0	0	0	0	0	0	0	0	140	0	0
	28, 728	0	0	0	0	0	0	0	0	0	28, 728	0	0
紅玉りんご													
総　数	12, 634	320	0	0	0	0	0	0	0	70	9, 942	820	1, 482
	3, 072, 447	140, 184	0	0	0	0	0	0	0	34, 020	2, 183, 952	336, 528	377, 763
平均単価	243	438	0	0	0	0	0	0	0	486	220	410	255
青森県	3, 492	320	0	0	0	0	0	0	0	0	970	720	1, 482
	1, 021, 875	140, 184	0	0	0	0	0	0	0	0	208, 440	295, 488	377, 763
岩手県	100	0	0	0	0	0	0	0	0	0	0	100	0
	41, 040	0	0	0	0	0	0	0	0	0	0	41, 040	0
山形県	7, 953	0	0	0	0	0	0	0	0	0	7, 953	0	0
	1, 558, 092	0	0	0	0	0	0	0	0	0	1, 558, 092	0	0
長野県	1, 089	0	0	0	0	0	0	0	0	70	1, 019	0	0
	451, 440	0	0	0	0	0	0	0	0	34, 020	417, 420	0	0
陸奥りんご													
総　数	3, 450	220	0	50	80	0	50	0	2, 750	0	0	0	300
	2, 709, 828	51, 840	0	50, 760	22, 464	0	40, 500	0	2, 249, 424	0	0	0	294, 840
平均単価	785	236	0	1, 015	281	0	810	0	818	0	0	0	983
青森県	3, 450	220	0	50	80	0	50	0	2, 750	0	0	0	300
	2, 709, 828	51, 840	0	50, 760	22, 464	0	40, 500	0	2, 249, 424	0	0	0	294, 840
ふじりんご													
総　数	1, 941, 424	180, 215	232, 035	293, 842	202, 095	96, 765	90, 348	58, 160	25, 480	4, 610	231, 360	249, 953	276, 561
	710, 480, 444	60, 135, 910	76, 551, 552	102, 752, 515	85, 907, 434	51, 528, 863	54, 813, 596	41, 680, 913	21, 043, 584	1, 828, 656	69, 592, 931	68, 853, 826	75, 790, 664
平均単価	366	334	330	350	425	533	607	717	826	397	301	275	274
青森県	1, 591, 437	176, 190	232, 035	293, 842	202, 095	96, 765	88, 080	58, 160	25, 480	0	186, 450	105, 045	127, 295
	617, 633, 092	59, 112, 178	76, 551, 552	102, 752, 515	85, 907, 434	51, 528, 863	53, 854, 772	41, 680, 913	21, 043, 584	0	55, 839, 023	30, 776, 557	38, 585, 701

品　目　別　産　地　別　月　別　取　扱　高　表　　令和 2 年

果実

上段数量、下段金額　単位：kg, 円

上段数量、下段金額　単位：kg, 円

品目・産地	総　数	1　月	2　月	3　月	4　月	5　月	6　月	7　月	8　月	9　月	10　月	11　月	12　月
岩手県	4, 680	0	0	0	0	0	0	0	0	0	0	3, 370	1, 310
	1, 356, 696	0	0	0	0	0	0	0	0	0	0	987, 228	369, 468
秋田県	15, 960	2, 635	0	0	0	0	0	0	0	0	0	0	13, 325
	4, 304, 610	752, 436	0	0	0	0	0	0	0	0	0	0	3, 552, 174
山形県	283, 728	800	0	0	0	0	0	0	0	4, 610	44, 910	110, 198	123, 210
	74, 307, 813	105, 516	0	0	0	0	0	0	0	1, 828, 656	13, 753, 908	27, 858, 039	30, 761, 694
福島県	14, 591	590	0	0	0	0	0	0	0	0	0	9, 160	4, 841
	3, 585, 751	165, 780	0	0	0	0	0	0	0	0	0	2, 345, 976	1, 073, 995
長野県	28, 760	0	0	0	0	0	0	0	0	0	0	22, 180	6, 580
	8, 333, 658	0	0	0	0	0	0	0	0	0	0	6, 886, 026	1, 447, 632
ニュージーランド	2, 268	0	0	0	0	0	2, 268	0	0	0	0	0	0
	958, 824	0	0	0	0	0	958, 824	0	0	0	0	0	0
つがるりんご													
総　数	220, 063	0	0	0	0	0	0	0	28, 863	186, 290	4, 910	0	0
	70, 104, 205	0	0	0	0	0	0	0	11, 626, 848	57, 798, 167	679, 190	0	0
平均単価	319	0	0	0	0	0	0	0	403	310	138	0	0
青森県	168, 810	0	0	0	0	0	0	0	2, 080	161, 820	4, 910	0	0
	52, 446, 291	0	0	0	0	0	0	0	818, 100	50, 949, 001	679, 190	0	0
山形県	42, 080	0	0	0	0	0	0	0	17, 610	24, 470	0	0	0
	13, 745, 830	0	0	0	0	0	0	0	6, 896, 664	6, 849, 166	0	0	0
福島県	123	0	0	0	0	0	0	0	123	0	0	0	0
	40, 824	0	0	0	0	0	0	0	40, 824	0	0	0	0
山梨県	6, 700	0	0	0	0	0	0	0	6, 700	0	0	0	0
	2, 934, 900	0	0	0	0	0	0	0	2, 934, 900	0	0	0	0
長野県	2, 350	0	0	0	0	0	0	0	2, 350	0	0	0	0
	936, 360	0	0	0	0	0	0	0	936, 360	0	0	0	0
ジョナゴールドりんご													
総　数	45, 805	520	1, 120	210	160	9, 830	3, 060	5, 135	0	0	9, 620	12, 850	3, 300
	16, 650, 976	91, 152	297, 324	88, 452	68, 969	3, 874, 911	1, 794, 960	3, 357, 342	0	0	2, 327, 184	3, 414, 290	1, 336, 392
平均単価	364	175	265	421	431	394	587	654	0	0	242	266	405
栃木県	900	0	0	0	0	0	0	0	0	0	0	900	0
	157, 140	0	0	0	0	0	0	0	0	0	0	157, 140	0
青森県	26, 745	520	1, 120	210	160	9, 830	3, 060	5, 135	0	0	0	3, 410	3, 300
	11, 858, 476	91, 152	297, 324	88, 452	68, 969	3, 874, 911	1, 794, 960	3, 357, 342	0	0	0	948, 974	1, 336, 392
岩手県	11, 690	0	0	0	0	0	0	0	0	0	3, 940	7, 750	0
	3, 218, 292	0	0	0	0	0	0	0	0	0	1, 062, 396	2, 155, 896	0

品　目　別　産　地　別　月　別　取　扱　高　表　　令和 2 年

果実

上段数量、下段金額　単位：kg, 円

上段数量、下段金額　単位：kg, 円

品目・産地	総　数	1 月	2 月	3 月	4 月	5 月	6 月	7 月	8 月	9 月	10 月	11 月	12 月
山形県	1, 040	0	0	0	0	0	0	0	0	0	670	370	0
	156, 708	0	0	0	0	0	0	0	0	0	117, 828	38, 880	0
福島県	5, 010	0	0	0	0	0	0	0	0	0	5, 010	0	0
	1, 146, 960	0	0	0	0	0	0	0	0	0	1, 146, 960	0	0
長野県	420	0	0	0	0	0	0	0	0	0	0	420	0
	113, 400	0	0	0	0	0	0	0	0	0	0	113, 400	0
陽光りんご													
総　数	7, 740	0	0	0	0	0	0	0	0	0	4, 875	2, 865	0
	1, 437, 048	0	0	0	0	0	0	0	0	0	924, 372	512, 676	0
平均単価	186	0	0	0	0	0	0	0	0	0	190	179	0
青森県	80	0	0	0	0	0	0	0	0	0	80	0	0
	11, 664	0	0	0	0	0	0	0	0	0	11, 664	0	0
山形県	7, 660	0	0	0	0	0	0	0	0	0	4, 795	2, 865	0
	1, 425, 384	0	0	0	0	0	0	0	0	0	912, 708	512, 676	0
北斗りんご													
総　数	1, 850	0	0	0	0	0	0	0	0	0	300	1, 370	180
	334, 368	0	0	0	0	0	0	0	0	0	45, 468	266, 544	22, 356
平均単価	181	0	0	0	0	0	0	0	0	0	152	195	124
青森県	1, 710	0	0	0	0	0	0	0	0	0	160	1, 370	180
	312, 228	0	0	0	0	0	0	0	0	0	23, 328	266, 544	22, 356
山形県	140	0	0	0	0	0	0	0	0	0	140	0	0
	22, 140	0	0	0	0	0	0	0	0	0	22, 140	0	0
王林りんご													
総　数	115, 010	12, 480	12, 745	20, 190	12, 955	5, 110	10, 800	12, 935	6, 765	0	2, 535	11, 825	6, 670
	41, 990, 008	3, 797, 820	4, 016, 466	6, 563, 959	4, 854, 567	2, 013, 660	5, 462, 434	6, 608, 195	3, 563, 460	0	528, 876	2, 496, 895	2, 083, 676
平均単価	365	304	315	325	375	394	506	511	527	0	209	211	312
栃木県	1, 380	1, 380	0	0	0	0	0	0	0	0	0	0	0
	382, 644	382, 644	0	0	0	0	0	0	0	0	0	0	0
青森県	98, 295	11, 100	12, 745	20, 190	12, 955	5, 110	10, 800	12, 935	6, 765	0	0	1, 810	3, 885
	38, 419, 971	3, 415, 176	4, 016, 466	6, 563, 959	4, 854, 567	2, 013, 660	5, 462, 434	6, 608, 195	3, 563, 460	0	0	505, 548	1, 416, 506
岩手県	420	0	0	0	0	0	0	0	0	0	0	240	180
	130, 032	0	0	0	0	0	0	0	0	0	0	73, 224	56, 808
秋田県	2, 605	0	0	0	0	0	0	0	0	0	0	0	2, 605
	610, 362	0	0	0	0	0	0	0	0	0	0	0	610, 362

品　目　別　産　地　別　月　別　取　扱　高　表　　令和 2 年

果実

上段数量、下段金額　単位：kg, 円

上段数量、下段金額　単位：kg, 円

品目・産地	総　数	1　月	2　月	3　月	4　月	5　月	6　月	7　月	8　月	9　月	10　月	11　月	12　月
山形県	9, 750	0	0	0	0	0	0	0	0	0	1, 865	7, 885	0
	1, 796, 083	0	0	0	0	0	0	0	0	0	363, 744	1, 432, 339	0
福島県	1, 670	0	0	0	0	0	0	0	0	0	670	1, 000	0
	391, 392	0	0	0	0	0	0	0	0	0	165, 132	226, 260	0
長野県	890	0	0	0	0	0	0	0	0	0	0	890	0
	259, 524	0	0	0	0	0	0	0	0	0	0	259, 524	0
世界一りんご													
総　数	2, 620	0	510	790	0	0	0	200	240	0	0	0	880
	817, 992	0	116, 100	291, 654	0	0	0	137, 700	139, 482	0	0	0	133, 056
平均単価	312	0	228	369	0	0	0	689	581	0	0	0	151
青森県	2, 620	0	510	790	0	0	0	200	240	0	0	0	880
	817, 992	0	116, 100	291, 654	0	0	0	137, 700	139, 482	0	0	0	133, 056
千秋りんご													
総　数	3, 075	0	0	0	0	0	0	0	0	0	2, 915	160	0
	732, 132	0	0	0	0	0	0	0	0	0	710, 532	21, 600	0
平均単価	238	0	0	0	0	0	0	0	0	0	244	135	0
青森県	160	0	0	0	0	0	0	0	0	0	0	160	0
	21, 600	0	0	0	0	0	0	0	0	0	0	21, 600	0
山形県	2, 915	0	0	0	0	0	0	0	0	0	2, 915	0	0
	710, 532	0	0	0	0	0	0	0	0	0	710, 532	0	0
その他りんご													
総　数	300, 419	3, 741	8, 080	6, 092	6, 550	4, 020	1, 120	310	6, 550	37, 685	147, 104	60, 158	19, 009
	84, 734, 765	1, 129, 680	1, 945, 944	1, 752, 084	2, 491, 020	1, 537, 380	507, 600	192, 132	2, 331, 720	12, 084, 919	38, 333, 023	17, 381, 927	5, 047, 336
平均単価	282	302	241	288	380	382	453	620	356	321	261	289	266
栃木県	330	0	0	0	0	0	0	0	0	0	0	330	0
	65, 880	0	0	0	0	0	0	0	0	0	0	65, 880	0
青森県	206, 313	3, 431	8, 080	6, 092	6, 550	4, 020	1, 120	310	3, 530	32, 300	75, 070	49, 700	16, 110
	56, 775, 038	1, 037, 016	1, 945, 944	1, 752, 084	2, 491, 020	1, 537, 380	507, 600	192, 132	1, 316, 628	10, 434, 139	17, 304, 937	14, 152, 785	4, 103, 373
岩手県	6, 610	310	0	0	0	0	0	0	0	4, 480	0	1, 060	760
	2, 086, 776	92, 664	0	0	0	0	0	0	0	1, 397, 412	0	333, 180	263, 520
秋田県	1, 545	0	0	0	0	0	0	0	0	0	540	770	235
	340, 092	0	0	0	0	0	0	0	0	0	126, 900	171, 288	41, 904
山形県	50, 454	0	0	0	0	0	0	0	2, 570	905	44, 214	2, 765	0
	14, 258, 052	0	0	0	0	0	0	0	954, 612	253, 368	12, 358, 224	691, 848	0

果実

品　目　別　産　地　別　月　別　取　扱　高　表　　令和 2 年

上段数量、下段金額　単位：kg, 円

上段数量、下段金額　単位：kg, 円

品目・産地	総　数	1 月	2 月	3 月	4 月	5 月	6 月	7 月	8 月	9 月	10 月	11 月	12 月
長野県	35, 167	0	0	0	0	0	0	0	450	0	27, 280	5, 533	1, 904
	11, 208, 927	0	0	0	0	0	0	0	60, 480	0	8, 542, 962	1, 966, 946	638, 539
幸水なし													
総　数	391, 325	0	0	0	0	0	0	20, 955	363, 400	6, 970	0	0	0
	183, 841, 488	0	0	0	0	0	0	14, 189, 742	166, 271, 724	3, 380, 022	0	0	0
平均単価	470	0	0	0	0	0	0	677	458	485	0	0	0
栃木県	318, 434	0	0	0	0	0	0	4, 675	306, 824	6, 935	0	0	0
	148, 174, 542	0	0	0	0	0	0	3, 463, 560	141, 340, 032	3, 370, 950	0	0	0
山形県	35	0	0	0	0	0	0	0	0	35	0	0	0
	9, 072	0	0	0	0	0	0	0	0	9, 072	0	0	0
福島県	770	0	0	0	0	0	0	0	770	0	0	0	0
	405, 756	0	0	0	0	0	0	0	405, 756	0	0	0	0
茨城県	60, 900	0	0	0	0	0	0	14, 940	45, 960	0	0	0	0
	29, 526, 336	0	0	0	0	0	0	10, 052, 640	19, 473, 696	0	0	0	0
埼玉県	2, 365	0	0	0	0	0	0	75	2, 290	0	0	0	0
	1, 247, 562	0	0	0	0	0	0	51, 894	1, 195, 668	0	0	0	0
千葉県	3, 815	0	0	0	0	0	0	5	3, 810	0	0	0	0
	1, 942, 920	0	0	0	0	0	0	4, 644	1, 938, 276	0	0	0	0
山梨県	1, 276	0	0	0	0	0	0	0	1, 276	0	0	0	0
	752, 976	0	0	0	0	0	0	0	752, 976	0	0	0	0
佐賀県	3, 730	0	0	0	0	0	0	1, 260	2, 470	0	0	0	0
	1, 782, 324	0	0	0	0	0	0	617, 004	1, 165, 320	0	0	0	0
二十世紀なし													
総　数	750	0	0	0	0	0	0	0	0	750	0	0	0
	346, 140	0	0	0	0	0	0	0	0	346, 140	0	0	0
平均単価	462	0	0	0	0	0	0	0	0	462	0	0	0
新潟県	230	0	0	0	0	0	0	0	0	230	0	0	0
	101, 520	0	0	0	0	0	0	0	0	101, 520	0	0	0
長野県	520	0	0	0	0	0	0	0	0	520	0	0	0
	244, 620	0	0	0	0	0	0	0	0	244, 620	0	0	0
豊水なし													
総　数	202, 181	0	0	0	0	0	0	0	19, 995	182, 168	18	0	0
	101, 191, 086	0	0	0	0	0	0	0	10, 960, 488	90, 219, 636	10, 962	0	0
平均単価	500	0	0	0	0	0	0	0	548	495	609	0	0

品　目　別　産　地　別　月　別　取　扱　高　表　　令和 2 年

果実

上段数量、下段金額　単位：kg, 円

上段数量、下段金額　単位：kg, 円

品目・産地	総　数	1 月	2 月	3 月	4 月	5 月	6 月	7 月	8 月	9 月	10 月	11 月	12 月
栃木県	184, 576	0	0	0	0	0	0	0	17, 340	167, 218	18	0	0
	92, 290, 050	0	0	0	0	0	0	0	9, 562, 428	82, 716, 660	10, 962	0	0
山形県	65	0	0	0	0	0	0	0	0	65	0	0	0
	13, 608	0	0	0	0	0	0	0	0	13, 608	0	0	0
福島県	2, 150	0	0	0	0	0	0	0	0	2, 150	0	0	0
	1, 178, 064	0	0	0	0	0	0	0	0	1, 178, 064	0	0	0
茨城県	15, 365	0	0	0	0	0	0	0	2, 655	12, 710	0	0	0
	7, 698, 564	0	0	0	0	0	0	0	1, 398, 060	6, 300, 504	0	0	0
新潟県	25	0	0	0	0	0	0	0	0	25	0	0	0
	10, 800	0	0	0	0	0	0	0	0	10, 800	0	0	0
新高なし													
総　数	88, 394	0	0	0	0	0	0	0	0	75, 064	13, 330	0	0
	33, 402, 186	0	0	0	0	0	0	0	0	28, 771, 794	4, 630, 392	0	0
平均単価	378	0	0	0	0	0	0	0	0	383	347	0	0
栃木県	64, 514	0	0	0	0	0	0	0	0	51, 984	12, 530	0	0
	24, 786, 540	0	0	0	0	0	0	0	0	20, 434, 356	4, 352, 184	0	0
茨城県	23, 880	0	0	0	0	0	0	0	0	23, 080	800	0	0
	8, 615, 646	0	0	0	0	0	0	0	0	8, 337, 438	278, 208	0	0
にっこりなし													
総　数	127, 661	85	0	0	0	0	0	0	0	7, 985	105, 380	8, 980	5, 231
	61, 617, 780	32, 076	0	0	0	0	0	0	0	4, 108, 968	50, 380, 380	4, 527, 900	2, 568, 456
平均単価	483	377	0	0	0	0	0	0	0	515	478	504	491
栃木県	126, 626	85	0	0	0	0	0	0	0	7, 985	104, 345	8, 980	5, 231
	61, 183, 188	32, 076	0	0	0	0	0	0	0	4, 108, 968	49, 945, 788	4, 527, 900	2, 568, 456
茨城県	1, 035	0	0	0	0	0	0	0	0	0	1, 035	0	0
	434, 592	0	0	0	0	0	0	0	0	0	434, 592	0	0
ラ・フランス													
総　数	43, 156	0	0	0	0	0	0	0	0	35	5, 250	31, 409	6, 462
	16, 494, 204	0	0	0	0	0	0	0	0	19, 872	2, 065, 068	11, 652, 153	2, 757, 111
平均単価	382	0	0	0	0	0	0	0	0	568	393	371	427
秋田県	5	0	0	0	0	0	0	0	0	5	0	0	0
	3, 024	0	0	0	0	0	0	0	0	3, 024	0	0	0
山形県	43, 151	0	0	0	0	0	0	0	0	30	5, 250	31, 409	6, 462
	16, 491, 180	0	0	0	0	0	0	0	0	16, 848	2, 065, 068	11, 652, 153	2, 757, 111

品　目　別　産　地　別　月　別　取　扱　高　表　　令和 2 年

果実

上段数量、下段金額　単位：kg, 円

上段数量、下段金額　単位：kg, 円

品目・産地	総　数	1 月	2 月	3 月	4 月	5 月	6 月	7 月	8 月	9 月	10 月	11 月	12 月
その他の日本なし													
総　数	92, 502	0	0	0	0	0	0	0	2, 578	78, 899	8, 685	2, 090	250
	46, 159, 686	0	0	0	0	0	0	0	891, 108	40, 145, 976	4, 200, 390	805, 464	116, 748
平均単価	499	0	0	0	0	0	0	0	346	509	484	385	467
栃木県	75, 437	0	0	0	0	0	0	0	1, 818	66, 614	7, 005	0	0
	37, 736, 010	0	0	0	0	0	0	0	537, 624	34, 077, 996	3, 120, 390	0	0
北海道	100	0	0	0	0	0	0	0	0	0	100	0	0
	21, 600	0	0	0	0	0	0	0	0	0	21, 600	0	0
福島県	440	0	0	0	0	0	0	0	0	190	0	0	250
	236, 088	0	0	0	0	0	0	0	0	119, 340	0	0	116, 748
茨城県	12, 515	0	0	0	0	0	0	0	760	11, 505	250	0	0
	6, 012, 252	0	0	0	0	0	0	0	353, 484	5, 587, 488	71, 280	0	0
千葉県	710	0	0	0	0	0	0	0	0	10	0	700	0
	258, 336	0	0	0	0	0	0	0	0	8, 208	0	250, 128	0
新潟県	1, 805	0	0	0	0	0	0	0	0	415	0	1, 390	0
	783, 540	0	0	0	0	0	0	0	0	228, 204	0	555, 336	0
長野県	1, 495	0	0	0	0	0	0	0	0	165	1, 330	0	0
	1, 111, 860	0	0	0	0	0	0	0	0	124, 740	987, 120	0	0
その他の西洋なし													
総　数	12, 821	25	0	0	0	0	0	0	0	2, 313	5, 652	1, 563	3, 268
	4, 902, 898	4, 968	0	0	0	0	0	0	1, 404	908, 820	1, 994, 696	763, 322	1, 229, 688
平均単価	382	199	0	0	0	0	0	0	0	393	353	488	376
秋田県	0	0	0	0	0	0	0	0	0	0	0	0	0
	1, 026	0	0	0	0	0	0	0	0	1, 026	0	0	0
山形県	12, 664	25	0	0	0	0	0	0	0	2, 313	5, 647	1, 563	3, 116
	4, 833, 832	4, 968	0	0	0	0	0	0	0	907, 794	1, 991, 456	763, 322	1, 166, 292
新潟県	152	0	0	0	0	0	0	0	0	0	0	0	152
	63, 396	0	0	0	0	0	0	0	0	0	0	0	63, 396
山梨県	0	0	0	0	0	0	0	0	0	0	0	0	0
	1, 404	0	0	0	0	0	0	0	1, 404	0	0	0	0
和歌山県	5	0	0	0	0	0	0	0	0	0	5	0	0
	3, 240	0	0	0	0	0	0	0	0	0	3, 240	0	0

品　目　別　産　地　別　月　別　取　扱　高　表　　令和 2 年

果実

上段数量、下段金額　単位：kg, 円

上段数量、下段金額　単位：kg, 円

品目・産地	総　数	1 月	2 月	3 月	4 月	5 月	6 月	7 月	8 月	9 月	10 月	11 月	12 月
富有がき													
総　数	154, 149	850	0	0	0	0	0	0	0	0	13, 430	122, 417	17, 452
	55, 890, 788	333, 936	0	0	0	0	0	0	0	0	5, 143, 532	44, 190, 576	6, 222, 744
平均単価	363	393	0	0	0	0	0	0	0	0	383	361	357
栃木県	86	0	0	0	0	0	0	0	0	0	56	30	0
	6, 404	0	0	0	0	0	0	0	0	0	4, 784	1, 620	0
茨城県	9, 655	0	0	0	0	0	0	0	0	0	0	5, 949	3, 706
	2, 377, 728	0	0	0	0	0	0	0	0	0	0	1, 449, 576	928, 152
山梨県	33, 030	0	0	0	0	0	0	0	0	0	5, 627	26, 943	460
	12, 604, 248	0	0	0	0	0	0	0	0	0	2, 427, 408	10, 033, 200	143, 640
岐阜県	21, 284	0	0	0	0	0	0	0	0	0	3, 497	17, 079	708
	6, 690, 384	0	0	0	0	0	0	0	0	0	1, 067, 040	5, 380, 776	242, 568
奈良県	75, 840	850	0	0	0	0	0	0	0	0	4, 250	62, 830	7, 910
	28, 744, 848	333, 936	0	0	0	0	0	0	0	0	1, 644, 300	23, 677, 488	3, 089, 124
和歌山県	9, 944	0	0	0	0	0	0	0	0	0	0	5, 276	4, 668
	3, 969, 540	0	0	0	0	0	0	0	0	0	0	2, 150, 280	1, 819, 260
愛媛県	600	0	0	0	0	0	0	0	0	0	0	600	0
	250, 560	0	0	0	0	0	0	0	0	0	0	250, 560	0
福岡県	3, 710	0	0	0	0	0	0	0	0	0	0	3, 710	0
	1, 247, 076	0	0	0	0	0	0	0	0	0	0	1, 247, 076	0
西村早生がき													
総　数	2, 993	0	0	0	0	0	0	0	0	2, 969	24	0	0
	1, 199, 448	0	0	0	0	0	0	0	0	1, 190, 808	8, 640	0	0
平均単価	401	0	0	0	0	0	0	0	0	401	360	0	0
山梨県	24	0	0	0	0	0	0	0	0	0	24	0	0
	8, 640	0	0	0	0	0	0	0	0	0	8, 640	0	0
岐阜県	2, 969	0	0	0	0	0	0	0	0	2, 969	0	0	0
	1, 190, 808	0	0	0	0	0	0	0	0	1, 190, 808	0	0	0
次郎がき													
総　数	2, 931	0	0	0	0	0	0	0	0	0	219	2, 149	563
	988, 848	0	0	0	0	0	0	0	0	0	50, 652	821, 988	116, 208
平均単価	337	0	0	0	0	0	0	0	0	0	231	382	206
栃木県	45	0	0	0	0	0	0	0	0	0	39	6	0
	5, 508	0	0	0	0	0	0	0	0	0	4, 428	1, 080	0

品　目　別　産　地　別　月　別　取　扱　高　表　　令和 2 年

果実

上段数量、下段金額　単位：kg, 円

上段数量、下段金額　単位：kg, 円

品目・産地	総　数	1 月	2 月	3 月	4 月	5 月	6 月	7 月	8 月	9 月	10 月	11 月	12 月
茨城県	563	0	0	0	0	0	0	0	0	0	0	0	563
	116, 208	0	0	0	0	0	0	0	0	0	0	0	116, 208
岐阜県	503	0	0	0	0	0	0	0	0	0	180	323	0
	170, 856	0	0	0	0	0	0	0	0	0	46, 224	124, 632	0
静岡県	480	0	0	0	0	0	0	0	0	0	0	480	0
	184, 572	0	0	0	0	0	0	0	0	0	0	184, 572	0
愛知県	970	0	0	0	0	0	0	0	0	0	0	970	0
	361, 908	0	0	0	0	0	0	0	0	0	0	361, 908	0
奈良県	220	0	0	0	0	0	0	0	0	0	0	220	0
	89, 856	0	0	0	0	0	0	0	0	0	0	89, 856	0
福岡県	150	0	0	0	0	0	0	0	0	0	0	150	0
	59, 940	0	0	0	0	0	0	0	0	0	0	59, 940	0
平核無がき													
総　数	82, 202	0	0	0	0	0	0	0	0	19, 333	34, 378	28, 491	0
	29, 370, 708	0	0	0	0	0	0	0	0	9, 248, 364	10, 960, 488	9, 161, 856	0
平均単価	357	0	0	0	0	0	0	0	0	478	319	322	0
新潟県	5, 838	0	0	0	0	0	0	0	0	0	0	5, 838	0
	1, 905, 012	0	0	0	0	0	0	0	0	0	0	1, 905, 012	0
奈良県	7, 841	0	0	0	0	0	0	0	0	0	4, 840	3, 001	0
	2, 421, 360	0	0	0	0	0	0	0	0	0	1, 517, 940	903, 420	0
和歌山県	68, 523	0	0	0	0	0	0	0	0	19, 333	29, 538	19, 652	0
	25, 044, 336	0	0	0	0	0	0	0	0	9, 248, 364	9, 442, 548	6, 353, 424	0
刀根がき													
総　数	236, 063	0	0	0	0	0	0	0	3, 375	19, 830	210, 944	1, 914	0
	70, 528, 104	0	0	0	0	0	0	0	2, 027, 700	8, 167, 932	59, 701, 212	631, 260	0
平均単価	299	0	0	0	0	0	0	0	601	412	283	330	0
新潟県	17, 204	0	0	0	0	0	0	0	0	0	15, 290	1, 914	0
	5, 633, 496	0	0	0	0	0	0	0	0	0	5, 002, 236	631, 260	0
山梨県	40	0	0	0	0	0	0	0	0	0	40	0	0
	2, 700	0	0	0	0	0	0	0	0	0	2, 700	0	0
奈良県	50, 920	0	0	0	0	0	0	0	3, 375	3, 615	43, 930	0	0
	13, 216, 932	0	0	0	0	0	0	0	2, 027, 700	1, 115, 532	10, 073, 700	0	0
和歌山県	167, 899	0	0	0	0	0	0	0	0	16, 215	151, 684	0	0
	51, 674, 976	0	0	0	0	0	0	0	0	7, 052, 400	44, 622, 576	0	0

品　目　別　産　地　別　月　別　取　扱　高　表　　令和 2 年

果実

上段数量、下段金額　単位：kg, 円

上段数量、下段金額　単位：kg, 円

品目・産地	総　数	1 月	2 月	3 月	4 月	5 月	6 月	7 月	8 月	9 月	10 月	11 月	12 月
その他かき													
総　数	92, 576	7, 350	5, 380	0	0	0	0	0	0	155	22, 732	36, 790	20, 169
	34, 646, 551	2, 991, 060	2, 227, 932	0	0	0	0	0	0	98, 366	7, 833, 629	12, 060, 684	9, 434, 880
平均単価	374	407	414	0	0	0	0	0	0	635	345	328	468
栃木県	6, 446	0	0	0	0	0	0	0	0	12	1, 776	4, 658	0
	2, 271, 694	0	0	0	0	0	0	0	0	1, 296	426, 730	1, 843, 668	0
山形県	20, 165	0	0	0	0	0	0	0	0	0	3, 950	16, 215	0
	5, 719, 248	0	0	0	0	0	0	0	0	0	1, 340, 496	4, 378, 752	0
福島県	7, 220	0	0	0	0	0	0	0	0	0	620	6, 600	0
	2, 126, 412	0	0	0	0	0	0	0	0	0	153, 360	1, 973, 052	0
茨城県	278	0	0	0	0	0	0	0	0	0	0	278	0
	51, 948	0	0	0	0	0	0	0	0	0	0	51, 948	0
東京都	220	0	0	0	0	0	0	0	0	0	0	220	0
	95, 040	0	0	0	0	0	0	0	0	0	0	95, 040	0
新潟県	6, 459	0	0	0	0	0	0	0	0	0	6, 429	30	0
	1, 808, 136	0	0	0	0	0	0	0	0	0	1, 785, 132	23, 004	0
山梨県	7, 694	0	0	0	0	0	0	0	0	16	4, 339	3, 339	0
	2, 404, 987	0	0	0	0	0	0	0	0	9, 720	1, 497, 247	898, 020	0
岐阜県	5, 273	2, 950	0	0	0	0	0	0	0	36	1, 527	260	500
	1, 865, 592	1, 166, 616	0	0	0	0	0	0	0	8, 100	478, 116	42, 120	170, 640
愛知県	785	0	0	0	0	0	0	0	0	0	545	215	25
	381, 132	0	0	0	0	0	0	0	0	0	265, 140	96, 876	19, 116
京都府	10	0	0	0	0	0	0	0	0	0	10	0	0
	7, 560	0	0	0	0	0	0	0	0	0	7, 560	0	0
奈良県	16, 646	0	0	0	0	0	0	0	0	86	65	35	16, 460
	7, 878, 254	0	0	0	0	0	0	0	0	75, 362	43, 848	27, 000	7, 732, 044
和歌山県	9, 200	0	0	0	0	0	0	0	0	5	3, 471	3, 840	1, 884
	4, 896, 396	0	0	0	0	0	0	0	0	3, 888	1, 836, 000	2, 185, 272	871, 236
愛媛県	1, 200	0	0	0	0	0	0	0	0	0	0	1, 100	100
	486, 972	0	0	0	0	0	0	0	0	0	0	445, 932	41, 040
福岡県	10, 980	4, 400	5, 380	0	0	0	0	0	0	0	0	0	1, 200
	4, 653, 180	1, 824, 444	2, 227, 932	0	0	0	0	0	0	0	0	0	600, 804
びわ													
総　数	1, 970	0	0	35	291	1, 183	439	22	0	0	0	0	0
	2, 789, 644	0	0	101, 520	592, 412	1, 457, 115	637, 845	752	0	0	0	0	0
平均単価	1, 416	0	0	2, 901	2, 036	1, 232	1, 453	34	0	0	0	0	0

品　目　別　産　地　別　月　別　取　扱　高　表　　令和 2 年

果実

上段数量、下段金額　単位：kg, 円

上段数量、下段金額　単位：kg, 円

品目・産地	総　数	1 月	2 月	3 月	4 月	5 月	6 月	7 月	8 月	9 月	10 月	11 月	12 月
栃木県	124	0	0	0	0	0	102	22	0	0	0	0	0
	9,052	0	0	0	0	0	8,300	752	0	0	0	0	0
千葉県	263	0	0	0	0	27	236	0	0	0	0	0	0
	554,256	0	0	0	0	71,172	483,084	0	0	0	0	0	0
長崎県	1,583	0	0	35	291	1,156	101	0	0	0	0	0	0
	2,226,336	0	0	101,520	592,412	1,385,943	146,461	0	0	0	0	0	0
もも													
総　数	336,627	0	0	0	0	2,327	26,441	167,067	117,740	22,297	755	0	0
	228,852,286	0	0	0	0	5,271,828	21,601,708	115,167,371	70,585,320	15,746,755	479,304	0	0
平均単価	680	0	0	0	0	2,266	817	689	600	706	635	0	0
栃木県	3	0	0	0	0	0	0	3	0	0	0	0	0
	1,296	0	0	0	0	0	0	1,296	0	0	0	0	0
山形県	22,853	0	0	0	0	0	0	238	15,806	6,609	200	0	0
	12,254,800	0	0	0	0	0	0	105,624	8,555,823	3,519,373	73,980	0	0
福島県	78,117	0	0	0	0	0	0	22,227	44,110	11,225	555	0	0
	41,797,708	0	0	0	0	0	0	12,349,003	20,746,767	8,296,614	405,324	0	0
山梨県	233,550	0	0	0	0	2,327	26,441	144,599	55,720	4,463	0	0	0
	173,331,680	0	0	0	0	5,271,828	21,601,708	102,711,448	39,815,928	3,930,768	0	0	0
長野県	2,048	0	0	0	0	0	0	0	2,048	0	0	0	0
	1,394,226	0	0	0	0	0	0	0	1,394,226	0	0	0	0
岡山県	56	0	0	0	0	0	0	0	56	0	0	0	0
	72,576	0	0	0	0	0	0	0	72,576	0	0	0	0
ネクタリン													
総　数	12,861	0	0	0	0	0	785	3,086	5,958	2,533	499	0	0
	8,781,575	0	0	0	0	0	716,040	2,294,058	3,677,186	1,907,668	186,623	0	0
平均単価	683	0	0	0	0	0	912	743	617	753	374	0	0
山形県	3,415	0	0	0	0	0	0	605	1,837	474	499	0	0
	1,390,003	0	0	0	0	0	0	258,854	733,970	210,556	186,623	0	0
福島県	570	0	0	0	0	0	0	0	570	0	0	0	0
	211,896	0	0	0	0	0	0	0	211,896	0	0	0	0
山梨県	346	0	0	0	0	0	0	176	170	0	0	0	0
	189,270	0	0	0	0	0	0	89,370	99,900	0	0	0	0
長野県	8,530	0	0	0	0	0	785	2,305	3,381	2,059	0	0	0
	6,990,406	0	0	0	0	0	716,040	1,945,834	2,631,420	1,697,112	0	0	0

品　目　別　産　地　別　月　別　取　扱　高　表　　令和 2 年

果実

上段数量、下段金額　単位：kg, 円

上段数量、下段金額　単位：kg, 円

品目・産地	総　数	1 月	2 月	3 月	4 月	5 月	6 月	7 月	8 月	9 月	10 月	11 月	12 月
すもも													
総　数	80, 824	0	0	0	0	48	22, 022	48, 502	8, 432	950	870	0	0
	53, 390, 947	0	0	0	0	69, 552	15, 787, 897	30, 812, 801	5, 376, 378	713, 815	630, 504	0	0
平均単価	661	0	0	0	0	1, 449	717	635	638	751	725	0	0
栃木県	1, 408	0	0	0	0	0	895	513	0	0	0	0	0
	800, 646	0	0	0	0	0	512, 070	288, 576	0	0	0	0	0
青森県	1, 509	0	0	0	0	0	0	0	0	639	870	0	0
	1, 154, 974	0	0	0	0	0	0	0	0	524, 470	630, 504	0	0
山形県	878	0	0	0	0	0	0	623	16	239	0	0	0
	365, 991	0	0	0	0	0	0	228, 702	12, 096	125, 193	0	0	0
山梨県	71, 621	0	0	0	0	0	16, 027	47, 206	8, 368	20	0	0	0
	46, 781, 867	0	0	0	0	0	11, 281, 470	30, 174, 563	5, 315, 034	10, 800	0	0	0
長野県	100	0	0	0	0	0	0	0	48	52	0	0	0
	102, 600	0	0	0	0	0	0	0	49, 248	53, 352	0	0	0
和歌山県	4, 980	0	0	0	0	48	4, 772	160	0	0	0	0	0
	3, 878, 064	0	0	0	0	69, 552	3, 687, 552	120, 960	0	0	0	0	0
高知県	328	0	0	0	0	0	328	0	0	0	0	0	0
	306, 805	0	0	0	0	0	306, 805	0	0	0	0	0	0
さくらんぼ（おうとう）													
総　数	57, 926	0	0	0	511	2, 883	40, 142	14, 380	10	0	0	0	0
	115, 897, 669	0	0	0	2, 638, 126	10, 842, 452	76, 746, 822	25, 652, 935	17, 334	0	0	0	0
平均単価	2, 001	0	0	0	5, 163	3, 761	1, 912	1, 784	1, 733	0	0	0	0
山形県	56, 347	0	0	0	480	2, 553	38, 924	14, 380	10	0	0	0	0
	112, 054, 953	0	0	0	2, 385, 622	9, 504, 656	74, 494, 406	25, 652, 935	17, 334	0	0	0	0
山梨県	1, 566	0	0	0	20	328	1, 218	0	0	0	0	0	0
	3, 691, 732	0	0	0	124, 200	1, 315, 116	2, 252, 416	0	0	0	0	0	0
長野県	13	0	0	0	11	2	0	0	0	0	0	0	0
	150, 984	0	0	0	128, 304	22, 680	0	0	0	0	0	0	0
その他仁果類・核果類													
総　数	2, 381	195	60	25	0	0	443	33	6	17	34	905	663
	1, 704, 437	134, 603	34, 236	27, 000	0	0	403, 056	31, 104	7, 992	24, 300	30, 996	586, 116	425, 034
平均単価	716	690	571	1, 080	0	0	910	943	1, 332	1, 429	912	648	641
山梨県	32	0	0	0	0	0	0	0	6	11	0	15	0
	23, 220	0	0	0	0	0	0	0	6, 480	13, 500	0	3, 240	0

品　目　別　産　地　別　月　別　取　扱　高　表　　令和 2 年

果実

上段数量、下段金額　単位：kg, 円

上段数量、下段金額　単位：kg, 円

品目・産地	総　数	1　月	2　月	3　月	4　月	5　月	6　月	7　月	8　月	9　月	10　月	11　月	12　月
長野県	476	0	0	0	0	0	443	33	0	0	0	0	0
	434, 160	0	0	0	0	0	403, 056	31, 104	0	0	0	0	0
沖縄県	0	0	0	0	0	0	0	0	0	0	0	0	0
	702	0	0	0	0	0	0	0	0	702	0	0	0
アメリカ	1, 848	195	60	0	0	0	0	0	0	6	34	890	663
	1, 217, 357	134, 603	34, 236	0	0	0	0	0	0	10, 098	30, 510	582, 876	425, 034
オランダ	0	0	0	0	0	0	0	0	0	0	0	0	0
	1, 512	0	0	0	0	0	0	0	1, 512	0	0	0	0
メキシコ	0	0	0	0	0	0	0	0	0	0	0	0	0
	486	0	0	0	0	0	0	0	0	0	486	0	0
チリ	25	0	0	25	0	0	0	0	0	0	0	0	0
	27, 000	0	0	27, 000	0	0	0	0	0	0	0	0	0
アレキサンドリア													
総　数	43	0	0	0	0	0	0	8	26	9	0	0	0
	71, 712	0	0	0	0	0	0	23, 760	28, 512	19, 440	0	0	0
平均単価	1, 668	0	0	0	0	0	0	2, 970	1, 097	2, 160	0	0	0
岡山県	43	0	0	0	0	0	0	8	26	9	0	0	0
	71, 712	0	0	0	0	0	0	23, 760	28, 512	19, 440	0	0	0
デラウェア													
総　数	41, 858	0	0	0	86	1, 403	4, 809	14, 765	18, 751	1, 778	266	0	0
	43, 128, 104	0	0	0	244, 944	2, 810, 159	6, 758, 238	15, 089, 710	16, 124, 159	1, 847, 224	253, 670	0	0
平均単価	1, 030	0	0	0	2, 848	2, 003	1, 405	1, 022	860	1, 039	954	0	0
山形県	8, 426	0	0	0	0	0	101	3, 533	2, 776	1, 778	238	0	0
	9, 225, 890	0	0	0	0	0	148, 432	4, 074, 985	2, 928, 708	1, 847, 224	226, 541	0	0
山梨県	27, 854	0	0	0	86	631	347	10, 815	15, 975	0	0	0	0
	26, 138, 387	0	0	0	244, 944	1, 500, 120	713, 772	10, 484, 100	13, 195, 451	0	0	0	0
大阪府	4, 476	0	0	0	0	427	3, 757	292	0	0	0	0	0
	5, 820, 865	0	0	0	0	621, 259	4, 843, 422	356, 184	0	0	0	0	0
島根県	1, 046	0	0	0	0	345	604	97	0	0	0	0	0
	1, 888, 358	0	0	0	0	688, 780	1, 052, 612	146, 966	0	0	0	0	0
岡山県	56	0	0	0	0	0	0	28	0	0	28	0	0
	54, 604	0	0	0	0	0	0	27, 475	0	0	27, 129	0	0

品　目　別　産　地　別　月　別　取　扱　高　表　　令和 2 年

果実

上段数量、下段金額　単位：kg, 円

上段数量、下段金額　単位：kg, 円

品目・産地	総　数	1 月	2 月	3 月	4 月	5 月	6 月	7 月	8 月	9 月	10 月	11 月	12 月
巨峰													
総　数	123, 957	0	0	0	0	816	11, 574	13, 786	47, 208	35, 242	12, 799	2, 532	0
	155, 973, 992	0	0	0	0	1, 936, 224	21, 719, 395	21, 854, 666	56, 332, 217	35, 074, 156	15, 639, 566	3, 417, 768	0
平均単価	1, 258	0	0	0	0	2, 373	1, 877	1, 585	1, 193	995	1, 222	1, 350	0
栃木県	46, 274	0	0	0	0	749	11, 416	9, 860	9, 901	14, 337	11	0	0
	63, 269, 546	0	0	0	0	1, 716, 660	21, 183, 175	17, 560, 154	10, 321, 679	12, 474, 292	13, 586	0	0
福島県	50	0	0	0	0	0	0	0	0	0	0	50	0
	86, 400	0	0	0	0	0	0	0	0	0	0	86, 400	0
茨城県	9, 752	0	0	0	0	0	0	880	1, 628	2, 932	3, 500	812	0
	4, 154, 220	0	0	0	0	0	0	417, 744	1, 150, 092	1, 131, 084	1, 196, 964	258, 336	0
山梨県	43, 166	0	0	0	0	67	158	3, 040	35, 633	4, 065	200	3	0
	54, 906, 282	0	0	0	0	219, 564	536, 220	3, 862, 296	44, 808, 282	5, 217, 480	253, 800	8, 640	0
長野県	24, 669	0	0	0	0	0	0	6	0	13, 908	9, 088	1, 667	0
	33, 505, 380	0	0	0	0	0	0	14, 472	0	16, 251, 300	14, 175, 216	3, 064, 392	0
岡山県	46	0	0	0	0	0	0	0	46	0	0	0	0
	52, 164	0	0	0	0	0	0	0	52, 164	0	0	0	0
キャンベルスアーリー													
総　数	20, 104	0	0	0	0	0	0	0	9, 884	10, 220	0	0	0
	7, 604, 334	0	0	0	0	0	0	0	3, 741, 174	3, 863, 160	0	0	0
平均単価	378	0	0	0	0	0	0	0	379	378	0	0	0
栃木県	9, 884	0	0	0	0	0	0	0	9, 884	0	0	0	0
	3, 741, 174	0	0	0	0	0	0	0	3, 741, 174	0	0	0	0
岩手県	10, 220	0	0	0	0	0	0	0	0	10, 220	0	0	0
	3, 863, 160	0	0	0	0	0	0	0	0	3, 863, 160	0	0	0
ネオマスカット													
総　数	200	0	0	0	0	0	0	0	200	0	0	0	0
	133, 920	0	0	0	0	0	0	0	133, 920	0	0	0	0
平均単価	670	0	0	0	0	0	0	0	670	0	0	0	0
山梨県	200	0	0	0	0	0	0	0	200	0	0	0	0
	133, 920	0	0	0	0	0	0	0	133, 920	0	0	0	0

品　目　別　産　地　別　月　別　取　扱　高　表　　令和 2 年

果実

上段数量、下段金額　単位：kg, 円

上段数量、下段金額　単位：kg, 円

品目・産地	総　数	1 月	2 月	3 月	4 月	5 月	6 月	7 月	8 月	9 月	10 月	11 月	12 月
マスカットベリーA													
総　数	4, 756	0	0	0	0	0	0	0	1, 850	2, 906	0	0	0
	2, 095, 092	0	0	0	0	0	0	0	868, 320	1, 226, 772	0	0	0
平均単価	441	0	0	0	0	0	0	0	469	422	0	0	0
栃木県	944	0	0	0	0	0	0	0	0	944	0	0	0
	343, 224	0	0	0	0	0	0	0	0	343, 224	0	0	0
山梨県	3, 812	0	0	0	0	0	0	0	1, 850	1, 962	0	0	0
	1, 751, 868	0	0	0	0	0	0	0	868, 320	883, 548	0	0	0
グローコールマン													
総　数	410	0	0	0	0	0	0	0	0	0	0	314	96
	621, 476	0	0	0	0	0	0	0	0	0	0	480, 276	141, 200
平均単価	1, 516	0	0	0	0	0	0	0	0	0	0	1, 530	1, 471
岡山県	410	0	0	0	0	0	0	0	0	0	0	314	96
	621, 476	0	0	0	0	0	0	0	0	0	0	480, 276	141, 200
甲斐路													
総　数	6, 181	0	0	0	0	0	0	0	0	4, 238	1, 535	408	0
	6, 135, 782	0	0	0	0	0	0	0	0	4, 382, 208	1, 630, 022	123, 552	0
平均単価	993	0	0	0	0	0	0	0	0	1, 034	1, 062	303	0
茨城県	408	0	0	0	0	0	0	0	0	0	0	408	0
	123, 552	0	0	0	0	0	0	0	0	0	0	123, 552	0
山梨県	5, 773	0	0	0	0	0	0	0	0	4, 238	1, 535	0	0
	6, 011, 604	0	0	0	0	0	0	0	0	4, 382, 208	1, 629, 396	0	0
長野県	0	0	0	0	0	0	0	0	0	0	0	0	0
	626	0	0	0	0	0	0	0	0	0	626	0	0
ピオーネ													
総　数	54, 348	0	0	0	0	39	987	2, 887	20, 872	21, 727	7, 026	810	0
	71, 360, 648	0	0	0	0	135, 540	2, 008, 584	5, 699, 484	27, 425, 088	26, 338, 252	9, 316, 192	437, 508	0
平均単価	1, 313	0	0	0	0	3, 475	2, 035	1, 974	1, 314	1, 212	1, 326	540	0
栃木県	2, 104	0	0	0	0	0	757	1, 263	20	64	0	0	0
	3, 926, 772	0	0	0	0	0	1, 408, 320	2, 441, 556	25, 920	50, 976	0	0	0
山形県	170	0	0	0	0	0	0	0	0	0	170	0	0
	194, 940	0	0	0	0	0	0	0	0	0	194, 940	0	0

品　目　別　産　地　別　月　別　取　扱　高　表　　令和 2 年

果実

上段数量、下段金額　単位：kg, 円

上段数量、下段金額　単位：kg, 円

品目・産地	総　数	1 月	2 月	3 月	4 月	5 月	6 月	7 月	8 月	9 月	10 月	11 月	12 月
福島県	100	0	0	0	0	0	0	0	0	0	100	0	0
	129, 600	0	0	0	0	0	0	0	0	0	129, 600	0	0
茨城県	652	0	0	0	0	0	0	0	0	0	0	652	0
	193, 860	0	0	0	0	0	0	0	0	0	0	193, 860	0
山梨県	40, 093	0	0	0	0	39	222	1, 239	20, 023	16, 712	1, 858	0	0
	51, 487, 110	0	0	0	0	135, 540	582, 120	2, 260, 548	25, 851, 312	20, 266, 254	2, 391, 336	0	0
長野県	1, 010	0	0	0	0	0	0	17	20	40	775	158	0
	1, 516, 212	0	0	0	0	0	0	41, 472	45, 360	56, 160	1, 129, 572	243, 648	0
岡山県	10, 219	0	0	0	0	0	8	368	809	4, 911	4, 123	0	0
	13, 912, 154	0	0	0	0	0	18, 144	955, 908	1, 502, 496	5, 964, 862	5, 470, 744	0	0
スチューベン													
総　数	33, 300	4, 202	4, 170	0	0	0	0	0	152	0	6, 030	9, 838	8, 908
	16, 501, 320	1, 912, 356	1, 923, 156	0	0	0	0	0	41, 040	0	3, 018, 708	4, 974, 912	4, 631, 148
平均単価	496	455	461	0	0	0	0	0	270	0	501	506	520
栃木県	152	0	0	0	0	0	0	0	152	0	0	0	0
	41, 040	0	0	0	0	0	0	0	41, 040	0	0	0	0
青森県	33, 148	4, 202	4, 170	0	0	0	0	0	0	0	6, 030	9, 838	8, 908
	16, 460, 280	1, 912, 356	1, 923, 156	0	0	0	0	0	0	0	3, 018, 708	4, 974, 912	4, 631, 148
ロザリオビアンコ													
総　数	2, 576	0	0	0	0	0	0	0	190	1, 311	655	420	0
	1, 971, 864	0	0	0	0	0	0	0	197, 640	1, 246, 320	386, 964	140, 940	0
平均単価	765	0	0	0	0	0	0	0	1, 040	951	591	336	0
栃木県	80	0	0	0	0	0	0	0	0	80	0	0	0
	51, 840	0	0	0	0	0	0	0	0	51, 840	0	0	0
茨城県	848	0	0	0	0	0	0	0	0	0	428	420	0
	293, 760	0	0	0	0	0	0	0	0	0	152, 820	140, 940	0
山梨県	1, 648	0	0	0	0	0	0	0	190	1, 231	227	0	0
	1, 626, 264	0	0	0	0	0	0	0	197, 640	1, 194, 480	234, 144	0	0
その他ぶどう													
総　数	191, 554	0	82	0	0	39	3, 215	11, 696	49, 586	75, 786	36, 426	11, 876	2, 848
	362, 392, 002	0	55, 620	0	0	287, 280	12, 803, 616	32, 131, 145	93, 819, 654	123, 088, 885	66, 443, 436	25, 331, 238	8, 431, 128
平均単価	1, 892	0	678	0	0	7, 366	3, 982	2, 747	1, 892	1, 624	1, 824	2, 133	2, 960
栃木県	23, 442	0	0	0	0	0	2, 250	8, 567	7, 157	5, 385	83	0	0
	56, 737, 109	0	0	0	0	0	8, 418, 924	22, 608, 245	17, 386, 272	8, 205, 408	118, 260	0	0

品 目 別 産 地 別 月 別 取 扱 高 表　令和 2 年

果実

上段数量、下段金額　単位：kg, 円

品目・産地	総　数	1 月	2 月	3 月	4 月	5 月	6 月	7 月	8 月	9 月	10 月	11 月	12 月
北海道	1	0	0	0	0	0	0	0	0	0	0	1	0
	594	0	0	0	0	0	0	0	0	0	0	594	0
秋田県	120	0	0	0	0	0	0	0	120	0	0	0	0
	181, 440	0	0	0	0	0	0	0	181, 440	0	0	0	0
山形県	112	0	0	0	0	0	0	0	4	83	25	0	0
	156, 168	0	0	0	0	0	0	0	6, 480	101, 088	48, 600	0	0
福島県	1, 495	0	0	0	0	0	0	0	0	0	0	505	990
	3, 751, 380	0	0	0	0	0	0	0	0	0	0	1, 168, 560	2, 582, 820
茨城県	1, 984	0	0	0	0	0	0	0	112	104	532	1, 236	0
	652, 320	0	0	0	0	0	0	0	47, 196	37, 584	178, 632	388, 908	0
山梨県	141, 680	0	0	0	0	39	965	3, 058	40, 908	67, 001	25, 909	3, 605	195
	247, 712, 526	0	0	0	0	287, 280	4, 384, 692	9, 173, 844	71, 568, 522	108, 628, 830	45, 717, 318	7, 328, 880	623, 160
長野県	21, 217	0	0	0	0	0	0	35	977	2, 811	9, 744	6, 065	1, 585
	49, 421, 005	0	0	0	0	0	0	153, 360	3, 501, 792	5, 305, 867	20, 002, 626	15, 415, 380	5, 041, 980
和歌山県	135	0	0	0	0	0	0	0	0	0	0	135	0
	295, 380	0	0	0	0	0	0	0	0	0	0	295, 380	0
岡山県	1, 286	0	0	0	0	0	0	36	308	402	133	329	78
	3, 428, 460	0	0	0	0	0	0	195, 696	1, 127, 952	810, 108	378, 000	733, 536	183, 168
チリ	82	0	82	0	0	0	0	0	0	0	0	0	0
	55, 620	0	55, 620	0	0	0	0	0	0	0	0	0	0
くり													
総　数	36, 936	0	0	0	0	0	0	0	76	20, 495	16, 175	50	140
	17, 789, 499	0	0	0	0	0	0	0	32, 994	9, 876, 187	7, 703, 090	51, 732	125, 496
平均単価	482	0	0	0	0	0	0	0	434	482	476	1, 035	896
栃木県	13, 158	0	0	0	0	0	0	0	76	9, 402	3, 633	47	0
	5, 358, 429	0	0	0	0	0	0	0	32, 994	3, 655, 819	1, 623, 500	46, 116	0
茨城県	23, 636	0	0	0	0	0	0	0	0	11, 093	12, 540	3	0
	12, 299, 742	0	0	0	0	0	0	0	0	6, 220, 368	6, 073, 758	5, 616	0
中国	141	0	0	0	0	0	0	0	0	0	1	0	140
	127, 224	0	0	0	0	0	0	0	0	0	1, 728	0	125, 496
韓国	1	0	0	0	0	0	0	0	0	0	1	0	0
	4, 104	0	0	0	0	0	0	0	0	0	4, 104	0	0
いちぢく													
総　数	7, 647	0	0	0	0	30	153	114	1, 955	3, 634	1, 298	463	0
	6, 394, 408	0	0	0	0	59, 616	274, 190	199, 919	1, 609, 813	2, 928, 938	1, 030, 225	291, 707	0
平均単価	836	0	0	0	0	1, 987	1, 792	1, 754	823	806	794	630	0

品　目　別　産　地　別　月　別　取　扱　高　表　　令和 2 年

果実

上段数量、下段金額　単位：kg, 円

上段数量、下段金額　単位：kg, 円

品目・産地	総　数	1 月	2 月	3 月	4 月	5 月	6 月	7 月	8 月	9 月	10 月	11 月	12 月
栃木県	6, 432	0	0	0	0	0	0	0	1, 604	3, 251	1, 133	444	0
	4, 462, 276	0	0	0	0	0	0	0	1, 144, 538	2, 301, 652	752, 479	263, 607	0
群馬県	1	0	0	0	0	0	0	0	0	1	0	0	0
	2, 160	0	0	0	0	0	0	0	0	2, 160	0	0	0
千葉県	2	0	0	0	0	0	0	0	0	2	0	0	0
	4, 320	0	0	0	0	0	0	0	0	4, 320	0	0	0
新潟県	0	0	0	0	0	0	0	0	0	0	0	0	0
	1, 922	0	0	0	0	0	0	0	0	0	1, 922	0	0
石川県	3	0	0	0	0	0	0	0	0	0	3	0	0
	10, 368	0	0	0	0	0	0	0	0	0	10, 368	0	0
静岡県	5	0	0	0	0	0	0	0	0	4	1	0	0
	11, 718	0	0	0	0	0	0	0	0	6, 480	3, 078	2, 160	0
愛知県	649	0	0	0	0	30	96	56	314	88	47	18	0
	987, 187	0	0	0	0	59, 616	192, 888	113, 357	397, 073	126, 382	74, 739	23, 132	0
京都府	224	0	0	0	0	0	0	0	13	190	21	0	0
	454, 896	0	0	0	0	0	0	0	36, 720	367, 632	50, 544	0	0
和歌山県	12	0	0	0	0	0	0	0	5	4	3	0	0
	20, 790	0	0	0	0	0	0	0	7, 290	5, 616	7, 884	0	0
福岡県	204	0	0	0	0	0	0	0	19	94	90	1	0
	270, 907	0	0	0	0	0	0	0	24, 192	114, 696	129, 211	2, 808	0
熊本県	115	0	0	0	0	0	57	58	0	0	0	0	0
	167, 864	0	0	0	0	0	81, 302	86, 562	0	0	0	0	0
スカイベリー													
総　　数	194, 577	20, 504	47, 590	43, 854	27, 722	31, 478	1, 305	0	0	0	0	2, 088	20, 036
	260, 578, 071	38, 672, 229	67, 547, 521	52, 581, 656	31, 270, 033	27, 542, 018	854, 023	0	0	0	0	5, 274, 416	36, 836, 175
平均単価	1, 339	1, 886	1, 419	1, 199	1, 128	875	654	0	0	0	0	2, 526	1, 838
栃木県	194, 565	20, 504	47, 590	43, 854	27, 722	31, 478	1, 305	0	0	0	0	2, 088	20, 024
	260, 558, 631	38, 672, 229	67, 547, 521	52, 581, 656	31, 270, 033	27, 542, 018	854, 023	0	0	0	0	5, 274, 416	36, 816, 735
埼玉県	12	0	0	0	0	0	0	0	0	0	0	0	12
	19, 440	0	0	0	0	0	0	0	0	0	0	0	19, 440
とちおとめ													
総　　数	1, 764, 018	228, 691	340, 881	354, 580	291, 615	237, 310	10, 565	0	0	0	205	57, 826	242, 345
	2, 323, 028, 768	360, 578, 298	438, 192, 388	388, 674, 872	299, 990, 878	191, 392, 229	6, 850, 481	0	0	0	883, 008	121, 955, 769	514, 510, 845
平均単価	1, 317	1, 577	1, 285	1, 096	1, 029	807	648	0	0	0	4, 307	2, 109	2, 123
栃木県	1, 721, 647	221, 831	332, 072	345, 909	283, 971	234, 329	10, 565	0	0	0	205	57, 826	234, 939
	2, 273, 439, 498	350, 969, 742	428, 161, 078	380, 179, 841	293, 103, 113	188, 965, 566	6, 850, 481	0	0	0	883, 008	121, 955, 769	502, 370, 900

品　目　別　産　地　別　月　別　取　扱　高　表　　令和 2 年

果実

上段数量、下段金額　単位：kg, 円

上段数量、下段金額　単位：kg, 円

品目・産地	総　数	1　月	2　月	3　月	4　月	5　月	6　月	7　月	8　月	9　月	10　月	11　月	12　月
茨城県	41, 979	6, 776	8, 809	8, 671	7, 644	2, 981	0	0	0	0	0	0	7, 098
	48, 479, 030	9, 449, 796	10, 031, 310	8, 495, 031	6, 887, 765	2, 426, 663	0	0	0	0	0	0	11, 188, 465
千葉県	392	84	0	0	0	0	0	0	0	0	0	0	308
	1, 110, 240	158, 760	0	0	0	0	0	0	0	0	0	0	951, 480
その他いちご													
総　数	33, 014	6, 038	9, 534	9, 714	4, 530	1, 216	2	30	238	179	71	261	1, 201
	48, 587, 557	11, 690, 321	13, 291, 561	12, 147, 507	5, 354, 838	1, 123, 330	2, 430	39, 150	819, 882	605, 189	250, 128	717, 703	2, 545, 518
平均単価	1, 472	1, 936	1, 394	1, 251	1, 182	924	1, 215	1, 305	3, 445	3, 381	3, 523	2, 750	2, 119
栃木県	5, 627	465	1, 226	1, 483	1, 467	781	2	30	8	0	0	0	165
	5, 772, 917	810, 950	1, 408, 234	1, 424, 479	1, 294, 640	535, 918	2, 430	39, 150	7, 290	0	0	0	249, 826
北海道	404	0	0	0	0	0	0	0	230	174	0	0	0
	1, 392, 811	0	0	0	0	0	0	0	812, 592	580, 219	0	0	0
青森県	99	0	0	0	0	0	0	0	0	0	64	35	0
	359, 532	0	0	0	0	0	0	0	0	0	227, 448	132, 084	0
茨城県	13, 668	2, 594	5, 171	4, 747	956	0	0	0	0	0	0	0	200
	16, 944, 045	4, 081, 160	6, 460, 518	5, 081, 224	987, 465	0	0	0	0	0	0	0	333, 678
東京都	18	0	0	18	0	0	0	0	0	0	0	0	0
	31, 968	0	0	31, 968	0	0	0	0	0	0	0	0	0
長野県	10	10	0	0	0	0	0	0	0	0	0	0	0
	28, 080	28, 080	0	0	0	0	0	0	0	0	0	0	0
静岡県	259	151	58	0	50	0	0	0	0	0	0	0	0
	480, 816	312, 336	100, 440	0	68, 040	0	0	0	0	0	0	0	0
福岡県	11, 060	2, 294	2, 664	2, 856	1, 757	435	0	0	0	0	0	218	836
	20, 486, 596	5, 372, 611	4, 716, 576	4, 709, 978	2, 585, 045	587, 412	0	0	0	0	0	552, 960	1, 962, 014
佐賀県	319	65	200	54	0	0	0	0	0	0	0	0	0
	457, 488	123, 768	258, 120	75, 600	0	0	0	0	0	0	0	0	0
長崎県	691	140	5	362	184	0	0	0	0	0	0	0	0
	1, 064, 232	269, 568	10, 800	528, 984	254, 880	0	0	0	0	0	0	0	0
熊本県	839	319	210	194	116	0	0	0	0	0	0	0	0
	1, 488, 763	691, 848	336, 873	295, 274	164, 768	0	0	0	0	0	0	0	0
アメリカ	20	0	0	0	0	0	0	0	0	5	7	8	0
	80, 309	0	0	0	0	0	0	0	0	24, 970	22, 680	32, 659	0
アールスメロン													
総　数	238, 501	8, 550	6, 454	9, 509	9, 427	7, 619	13, 686	26, 226	55, 219	42, 582	29, 354	10, 820	19, 055
	180, 808, 455	12, 829, 061	9, 095, 527	10, 634, 123	7, 693, 874	6, 713, 937	11, 672, 300	18, 346, 426	32, 373, 756	24, 019, 486	16, 140, 323	12, 254, 262	19, 035, 380
平均単価	758	1, 500	1, 409	1, 118	816	881	853	700	586	564	550	1, 133	999

品　目　別　産　地　別　月　別　取　扱　高　表　　令和 2 年

果実

上段数量、下段金額　単位：kg, 円

上段数量、下段金額　単位：kg, 円

品目・産地	総　数	1 月	2 月	3 月	4 月	5 月	6 月	7 月	8 月	9 月	10 月	11 月	12 月
栃木県	108	0	0	0	0	0	0	28	0	80	0	0	0
	52, 812	0	0	0	0	0	0	5, 292	0	47, 520	0	0	0
茨城県	85, 697	0	0	0	0	0	0	165	26, 609	33, 999	23, 354	1, 570	0
	39, 548, 421	0	0	0	0	0	0	67, 932	12, 691, 296	16, 111, 618	9, 907, 319	770, 256	0
千葉県	16	0	0	0	0	0	0	16	0	0	0	0	0
	10, 800	0	0	0	0	0	0	10, 800	0	0	0	0	0
静岡県	73, 368	3, 684	5, 969	7, 856	7, 737	4, 773	6, 136	8, 985	5, 766	7, 826	5, 141	2, 973	6, 522
	90, 193, 176	7, 752, 780	8, 465, 580	9, 178, 920	6, 642, 540	4, 929, 120	7, 063, 740	10, 366, 380	8, 134, 560	7, 577, 496	5, 657, 580	4, 893, 480	9, 531, 000
愛知県	32, 292	0	0	0	0	0	0	9, 565	22, 050	677	0	0	0
	14, 208, 804	0	0	0	0	0	0	3, 127, 140	10, 798, 812	282, 852	0	0	0
高知県	32, 069	802	485	1, 653	1, 690	2, 846	7, 414	7, 467	794	0	579	5, 631	2, 708
	25, 452, 768	1, 410, 869	629, 947	1, 455, 203	1, 051, 334	1, 784, 817	4, 522, 700	4, 768, 882	749, 088	0	418, 824	6, 174, 726	2, 486, 378
熊本県	14, 951	4, 064	0	0	0	0	136	0	0	0	280	646	9, 825
	11, 341, 674	3, 665, 412	0	0	0	0	85, 860	0	0	0	156, 600	415, 800	7, 018, 002
プリンスメロン													
総　数	2, 961	0	0	0	0	970	1, 871	120	0	0	0	0	0
	1, 289, 898	0	0	0	0	521, 748	753, 840	14, 310	0	0	0	0	0
平均単価	436	0	0	0	0	538	403	119	0	0	0	0	0
栃木県	206	0	0	0	0	0	86	120	0	0	0	0	0
	31, 806	0	0	0	0	0	17, 496	14, 310	0	0	0	0	0
茨城県	2, 755	0	0	0	0	970	1, 785	0	0	0	0	0	0
	1, 258, 092	0	0	0	0	521, 748	736, 344	0	0	0	0	0	0
アンデスメロン													
総　数	181, 046	12, 620	15, 665	5, 830	9, 270	49, 630	42, 145	37, 716	2, 055	0	0	500	5, 615
	86, 448, 481	7, 638, 948	7, 884, 594	4, 721, 760	5, 182, 272	21, 425, 731	18, 597, 438	16, 549, 110	691, 740	0	0	332, 424	3, 424, 464
平均単価	477	605	503	810	559	432	441	439	337	0	0	665	610
北海道	200	0	0	0	0	0	0	200	0	0	0	0	0
	100, 008	0	0	0	0	0	0	100, 008	0	0	0	0	0
山形県	47, 056	0	0	0	0	0	8, 215	36, 786	2, 055	0	0	0	0
	21, 007, 134	0	0	0	0	0	4, 160, 268	16, 155, 126	691, 740	0	0	0	0
茨城県	86, 520	0	0	0	4, 765	47, 290	33, 735	730	0	0	0	0	0
	37, 107, 925	0	0	0	2, 156, 868	20, 301, 991	14, 355, 090	293, 976	0	0	0	0	0
千葉県	195	0	0	0	0	0	195	0	0	0	0	0	0
	82, 080	0	0	0	0	0	82, 080	0	0	0	0	0	0
熊本県	47, 075	12, 620	15, 665	5, 830	4, 505	2, 340	0	0	0	0	0	500	5, 615
	28, 151, 334	7, 638, 948	7, 884, 594	4, 721, 760	3, 025, 404	1, 123, 740	0	0	0	0	0	332, 424	3, 424, 464

果実

品　目　別　産　地　別　月　別　取　扱　高　表　　令和 2 年

上段数量、下段金額　単位：kg, 円

上段数量、下段金額　単位：kg, 円

品目・産地	総　数	1　月	2　月	3　月	4　月	5　月	6　月	7　月	8　月	9　月	10　月	11　月	12　月
ハネジューメロン													
総　数	55, 921	2, 600	1, 930	3, 000	8, 040	7, 282	2, 712	1, 498	3, 650	4, 790	6, 110	7, 132	7, 177
	14, 169, 211	762, 156	668, 304	1, 056, 456	1, 180, 483	974, 052	646, 380	432, 000	970, 920	1, 476, 576	1, 869, 534	1, 992, 546	2, 139, 804
平均単価	253	293	346	352	147	134	238	288	266	308	306	279	298
アメリカ	12, 590	0	0	0	0	0	0	450	2, 700	4, 450	4, 940	50	0
	3, 765, 204	0	0	0	0	0	0	138, 024	726, 300	1, 369, 656	1, 515, 024	16, 200	0
オーストラリア	15, 279	1, 020	0	0	0	0	532	648	0	0	0	6, 052	7, 027
	4, 353, 804	245, 592	0	0	0	0	142, 344	192, 780	0	0	0	1, 677, 024	2, 096, 064
メキシコ	25, 742	1, 180	1, 430	1, 590	8, 040	7, 282	2, 180	400	950	340	1, 170	1, 030	150
	5, 214, 931	382, 644	484, 704	538, 704	1, 180, 483	974, 052	504, 036	101, 196	244, 620	106, 920	354, 510	299, 322	43, 740
ホンジュラス	2, 260	350	500	1, 410	0	0	0	0	0	0	0	0	0
	826, 632	125, 280	183, 600	517, 752	0	0	0	0	0	0	0	0	0
その他外国	50	50	0	0	0	0	0	0	0	0	0	0	0
	8, 640	8, 640	0	0	0	0	0	0	0	0	0	0	0
ホームランメロン													
総　数	1, 375	0	0	0	0	195	1, 180	0	0	0	0	0	0
	520, 560	0	0	0	0	100, 980	419, 580	0	0	0	0	0	0
平均単価	379	0	0	0	0	518	356	0	0	0	0	0	0
茨城県	1, 375	0	0	0	0	195	1, 180	0	0	0	0	0	0
	520, 560	0	0	0	0	100, 980	419, 580	0	0	0	0	0	0
キンショーメロン													
総　数	30	0	0	0	0	0	0	30	0	0	0	0	0
	2, 052	0	0	0	0	0	0	2, 052	0	0	0	0	0
平均単価	68	0	0	0	0	0	0	68	0	0	0	0	0
栃木県	30	0	0	0	0	0	0	30	0	0	0	0	0
	2, 052	0	0	0	0	0	0	2, 052	0	0	0	0	0
貴味メロン													
総　数	150, 665	0	0	0	0	11, 545	107, 719	31, 401	0	0	0	0	0
	60, 455, 128	0	0	0	0	5, 076, 000	44, 962, 366	10, 416, 762	0	0	0	0	0
平均単価	401	0	0	0	0	440	417	332	0	0	0	0	0
茨城県	118, 843	0	0	0	0	5, 155	101, 648	12, 040	0	0	0	0	0
	49, 021, 762	0	0	0	0	2, 229, 768	42, 232, 882	4, 559, 112	0	0	0	0	0

品　目　別　産　地　別　月　別　取　扱　高　表　　令和 2 年

果実

上段数量、下段金額　単位：kg, 円

品目・産地	総　数	1　月	2　月	3　月	4　月	5　月	6　月	7　月	8　月	9　月	10　月	11　月	12　月
千葉県	22, 172	0	0	0	0	0	2, 811	19, 361	0	0	0	0	0
	7, 311, 654	0	0	0	0	0	1, 454, 004	5, 857, 650	0	0	0	0	0
熊本県	9, 650	0	0	0	0	6, 390	3, 260	0	0	0	0	0	0
	4, 121, 712	0	0	0	0	2, 846, 232	1, 275, 480	0	0	0	0	0	0
クインシーメロン													
総　数	117, 738	0	0	225	2, 370	48, 220	32, 027	25, 381	4, 745	0	0	0	4, 770
	53, 045, 517	0	0	221, 940	1, 418, 742	20, 742, 643	13, 399, 580	12, 416, 436	1, 808, 568	0	0	0	3, 037, 608
平均単価	451	0	0	986	599	430	418	489	381	0	0	0	637
山形県	28, 040	0	0	0	0	0	865	22, 430	4, 745	0	0	0	0
	13, 251, 006	0	0	0	0	0	426, 600	11, 015, 838	1, 808, 568	0	0	0	0
茨城県	66, 278	0	0	0	1, 970	34, 430	28, 952	926	0	0	0	0	0
	28, 089, 633	0	0	0	1, 148, 256	14, 448, 295	12, 123, 128	369, 954	0	0	0	0	0
千葉県	2, 025	0	0	0	0	0	0	2, 025	0	0	0	0	0
	1, 030, 644	0	0	0	0	0	0	1, 030, 644	0	0	0	0	0
熊本県	21, 395	0	0	225	400	13, 790	2, 210	0	0	0	0	0	4, 770
	10, 674, 234	0	0	221, 940	270, 486	6, 294, 348	849, 852	0	0	0	0	0	3, 037, 608
オトメメロン													
総　数	30, 320	0	0	0	10, 140	20, 180	0	0	0	0	0	0	0
	15, 482, 340	0	0	0	6, 156, 108	9, 326, 232	0	0	0	0	0	0	0
平均単価	511	0	0	0	607	462	0	0	0	0	0	0	0
茨城県	30, 320	0	0	0	10, 140	20, 180	0	0	0	0	0	0	0
	15, 482, 340	0	0	0	6, 156, 108	9, 326, 232	0	0	0	0	0	0	0
その他メロン													
総　数	308, 717	516	2, 443	1, 163	16, 182	33, 815	76, 167	87, 055	83, 130	2, 290	2, 419	2, 156	1, 381
	137, 811, 973	489, 575	914, 760	697, 398	9, 339, 844	16, 169, 577	33, 052, 468	33, 770, 007	37, 304, 021	1, 575, 180	1, 558, 980	1, 782, 781	1, 157, 382
平均単価	446	949	374	600	577	478	434	388	449	688	644	827	838
栃木県	80	0	0	0	0	0	0	80	0	0	0	0	0
	16, 200	0	0	0	0	0	0	16, 200	0	0	0	0	0
北海道	11, 193	0	0	0	0	0	80	2, 977	3, 980	2, 140	1, 984	32	0
	8, 455, 752	0	0	0	0	0	98, 280	2, 472, 660	3, 049, 380	1, 513, 620	1, 291, 572	30, 240	0
青森県	92, 186	0	0	0	0	0	0	20, 375	71, 811	0	0	0	0
	39, 494, 369	0	0	0	0	0	0	7, 514, 964	31, 979, 405	0	0	0	0
山形県	29, 030	0	0	0	0	0	1, 015	21, 559	6, 456	0	0	0	0
	11, 470, 464	0	0	0	0	0	467, 532	8, 939, 808	2, 063, 124	0	0	0	0

品　目　別　産　地　別　月　別　取　扱　高　表　　令和 2 年

果実

上段数量、下段金額　単位：kg, 円

上段数量、下段金額　単位：kg, 円

品目・産地	総　数	1 月	2 月	3 月	4 月	5 月	6 月	7 月	8 月	9 月	10 月	11 月	12 月
福島県	704	0	0	0	0	0	0	0	0	0	0	704	0
	390, 204	0	0	0	0	0	0	0	0	0	0	390, 204	0
茨城県	130, 210	0	0	0	13, 800	32, 195	69, 100	13, 900	750	0	0	0	465
	56, 367, 822	0	0	0	8, 415, 144	15, 337, 437	29, 296, 401	2, 985, 444	96, 012	0	0	0	237, 384
千葉県	2, 950	0	0	0	0	0	2, 350	600	0	0	0	0	0
	1, 471, 500	0	0	0	0	0	1, 130, 868	340, 632	0	0	0	0	0
東京都	40	0	0	0	0	0	0	0	40	0	0	0	0
	29, 700	0	0	0	0	0	0	0	29, 700	0	0	0	0
新潟県	150	0	0	0	0	0	0	0	0	150	0	0	0
	61, 560	0	0	0	0	0	0	0	0	61, 560	0	0	0
静岡県	8	0	0	0	0	0	0	0	0	0	0	8	0
	7, 560	0	0	0	0	0	0	0	0	0	0	7, 560	0
愛知県	28, 753	0	0	0	0	270	2, 158	26, 325	0	0	0	0	0
	12, 016, 944	0	0	0	0	155, 088	1, 090, 476	10, 771, 380	0	0	0	0	0
高知県	6, 571	186	78	358	537	700	1, 464	1, 239	93	0	371	1, 068	477
	5, 411, 276	379, 415	143, 640	414, 546	436, 324	459, 756	968, 911	728, 919	86, 400	0	211, 248	1, 067, 821	514, 296
長崎県	15	0	0	0	0	0	0	0	0	0	0	10	5
	32, 400	0	0	0	0	0	0	0	0	0	0	18, 360	14, 040
熊本県	832	0	0	0	0	0	0	0	0	0	64	334	434
	716, 418	0	0	0	0	0	0	0	0	0	56, 160	268, 596	391, 662
宮崎県	200	0	0	0	0	200	0	0	0	0	0	0	0
	107, 136	0	0	0	0	107, 136	0	0	0	0	0	0	0
ホンジュラス	5, 795	330	2, 365	805	1, 845	450	0	0	0	0	0	0	0
	1, 762, 668	110, 160	771, 120	282, 852	488, 376	110, 160	0	0	0	0	0	0	0
すいか													
総　　数	1, 069, 034	155	120	6, 590	86, 961	148, 019	161, 231	355, 785	299, 940	2, 511	1, 046	2, 297	4, 379
	238, 038, 696	74, 520	51, 624	2, 119, 608	23, 112, 108	42, 410, 520	44, 542, 656	55, 484, 190	65, 734, 794	1, 230, 120	501, 552	1, 107, 756	1, 669, 248
平均単価	223	481	430	322	266	287	276	156	219	490	479	482	381
栃木県	43	0	0	0	0	0	0	0	43	0	0	0	0
	2, 916	0	0	0	0	0	0	0	2, 916	0	0	0	0
北海道	10, 352	0	0	0	0	0	0	407	9, 945	0	0	0	0
	3, 422, 304	0	0	0	0	0	0	216, 648	3, 205, 656	0	0	0	0
青森県	36, 876	0	0	0	0	0	0	0	36, 876	0	0	0	0
	11, 648, 988	0	0	0	0	0	0	0	11, 648, 988	0	0	0	0
秋田県	112, 129	0	0	0	0	0	0	4, 472	106, 006	1, 651	0	0	0
	27, 413, 856	0	0	0	0	0	0	841, 968	25, 649, 460	922, 428	0	0	0

品　目　別　産　地　別　月　別　取　扱　高　表　　令和 2 年

果実

上段数量、下段金額　単位：kg, 円

上段数量、下段金額　単位：kg, 円

品目・産地	総　数	1 月	2 月	3 月	4 月	5 月	6 月	7 月	8 月	9 月	10 月	11 月	12 月
山形県	175, 813	0	0	0	0	0	0	53, 742	122, 071	0	0	0	0
	28, 058, 130	0	0	0	0	0	0	7, 796, 304	20, 261, 826	0	0	0	0
茨城県	1, 098	0	0	0	0	0	0	1, 098	0	0	0	0	0
	202, 068	0	0	0	0	0	0	202, 068	0	0	0	0	0
千葉県	45, 056	0	0	0	0	12, 425	23, 279	2, 488	6, 864	0	0	0	0
	12, 414, 762	0	0	0	0	3, 773, 844	6, 402, 618	535, 464	1, 702, 836	0	0	0	0
神奈川県	54, 223	0	0	0	0	0	0	50, 115	4, 108	0	0	0	0
	5, 982, 660	0	0	0	0	0	0	5, 594, 832	387, 828	0	0	0	0
新潟県	345, 435	0	0	0	0	0	93, 549	237, 859	14, 027	0	0	0	0
	67, 785, 012	0	0	0	0	0	25, 628, 130	39, 281, 598	2, 875, 284	0	0	0	0
長野県	1, 800	0	0	0	0	0	0	1, 800	0	0	0	0	0
	263, 520	0	0	0	0	0	0	263, 520	0	0	0	0	0
愛知県	80	0	0	0	0	0	0	0	0	80	0	0	0
	37, 800	0	0	0	0	0	0	0	0	37, 800	0	0	0
鳥取県	1, 179	0	0	0	0	0	0	1, 179	0	0	0	0	0
	375, 516	0	0	0	0	0	0	375, 516	0	0	0	0	0
高知県	5, 189	140	30	210	50	0	0	0	0	0	916	1, 654	2, 189
	2, 681, 748	70, 200	22, 464	141, 372	21, 600	0	0	0	0	0	466, 992	930, 960	1, 028, 160
長崎県	780	0	0	0	0	0	0	0	0	780	0	0	0
	269, 892	0	0	0	0	0	0	0	0	269, 892	0	0	0
熊本県	276, 941	15	90	6, 380	86, 911	135, 594	44, 403	2, 625	0	0	130	643	150
	76, 877, 316	4, 320	29, 160	1, 978, 236	23, 090, 508	38, 636, 676	12, 511, 908	376, 272	0	0	34, 560	176, 796	38, 880
沖縄県	2, 040	0	0	0	0	0	0	0	0	0	0	0	2, 040
	602, 208	0	0	0	0	0	0	0	0	0	0	0	602, 208
こだますいか													
総　数	638, 462	0	248	18, 426	47, 248	108, 212	200, 945	241, 716	21, 280	105	282	0	0
	159, 816, 618	0	194, 940	8, 537, 292	18, 205, 020	32, 677, 668	52, 062, 318	44, 350, 416	3, 645, 324	39, 204	104, 436	0	0
平均単価	250	0	786	463	385	302	259	183	171	373	370	0	0
栃木県	3, 470	0	0	0	0	0	0	3, 340	0	0	130	0	0
	230, 742	0	0	0	0	0	0	206, 442	0	0	24, 300	0	0
北海道	1, 080	0	0	0	0	0	0	930	60	90	0	0	0
	386, 640	0	0	0	0	0	0	335, 016	20, 520	31, 104	0	0	0
青森県	15	0	0	0	0	0	0	0	0	15	0	0	0
	8, 100	0	0	0	0	0	0	0	0	8, 100	0	0	0
山形県	150, 690	0	0	0	0	0	0	129, 570	21, 120	0	0	0	0
	27, 578, 880	0	0	0	0	0	0	23, 965, 524	3, 613, 356	0	0	0	0

品　目　別　産　地　別　月　別　取　扱　高　表　　令和 2 年

果実

上段数量、下段金額　単位：kg, 円

上段数量、下段金額　単位：kg, 円

品目・産地	総　数	1　月	2　月	3　月	4　月	5　月	6　月	7　月	8　月	9　月	10　月	11　月	12　月
福島県	860	0	0	0	0	0	0	860	0	0	0	0	0
	115, 776	0	0	0	0	0	0	115, 776	0	0	0	0	0
茨城県	310, 266	0	0	10, 370	29, 568	93, 424	157, 364	19, 440	100	0	0	0	0
	82, 673, 298	0	0	3, 638, 844	10, 433, 178	26, 552, 556	39, 109, 176	2, 928, 096	11, 448	0	0	0	0
群馬県	60, 578	0	248	7, 816	13, 142	10, 344	19, 456	9, 420	0	0	152	0	0
	24, 189, 138	0	194, 940	4, 719, 708	5, 680, 422	4, 357, 584	7, 144, 524	2, 011, 824	0	0	80, 136	0	0
千葉県	2, 570	0	0	0	370	1, 060	990	150	0	0	0	0	0
	932, 580	0	0	0	153, 684	423, 144	320, 328	35, 424	0	0	0	0	0
新潟県	101, 141	0	0	0	0	0	23, 135	78, 006	0	0	0	0	0
	20, 240, 604	0	0	0	0	0	5, 488, 290	14, 752, 314	0	0	0	0	0
熊本県	7, 792	0	0	240	4, 168	3, 384	0	0	0	0	0	0	0
	3, 460, 860	0	0	178, 740	1, 937, 736	1, 344, 384	0	0	0	0	0	0	0
バナナ													
総　数	2, 184, 936	169, 500	183, 775	196, 857	165, 493	197, 029	209, 211	193, 527	175, 251	159, 299	187, 768	180, 030	167, 196
	447, 854, 699	31, 059, 357	34, 708, 228	42, 513, 612	38, 630, 530	44, 379, 942	42, 479, 386	38, 563, 536	37, 711, 561	36, 091, 970	39, 594, 207	33, 773, 415	28, 348, 955
平均単価	205	183	189	216	233	225	203	199	215	227	211	188	170
台湾	689	0	0	0	0	650	0	0	39	0	0	0	0
	237, 384	0	0	0	0	225, 072	0	0	12, 312	0	0	0	0
フィリピン	1, 572, 660	132, 862	139, 257	148, 926	120, 022	135, 935	161, 577	132, 549	108, 157	104, 694	127, 272	131, 889	129, 520
	310, 392, 488	22, 340, 331	25, 286, 532	31, 170, 550	27, 703, 136	29, 813, 160	31, 366, 036	25, 843, 043	23, 539, 931	23, 364, 645	26, 333, 162	23, 545, 165	20, 086, 797
メキシコ	447, 299	24, 203	37, 122	38, 625	35, 555	37, 531	38, 225	42, 895	47, 341	32, 789	39, 395	39, 753	33, 865
	103, 893, 544	6, 068, 858	8, 066, 927	9, 181, 923	8, 575, 609	9, 200, 854	9, 326, 511	10, 118, 023	10, 643, 930	7, 883, 206	8, 799, 101	8, 481, 593	7, 547, 009
エクアドル	130, 625	11, 375	5, 980	5, 729	6, 916	13, 429	6, 006	16, 760	16, 688	18, 746	17, 823	7, 390	3, 783
	27, 369, 813	2, 550, 052	1, 193, 849	1, 598, 675	1, 734, 133	3, 326, 910	1, 154, 067	2, 335, 926	2, 941, 152	4, 262, 107	3, 959, 312	1, 607, 553	706, 077
コスタリカ	390	0	0	0	0	0	0	0	0	0	0	390	0
	48, 600	0	0	0	0	0	0	0	0	0	0	48, 600	0
ベトナム	32, 071	1, 040	1, 391	2, 873	2, 990	9, 464	3, 393	1, 300	2, 756	3, 042	3, 237	585	0
	5, 641, 574	93, 312	149, 580	433, 620	613, 116	1, 804, 874	628, 236	259, 740	511, 164	572, 940	491, 292	83, 700	0
ペルー	1, 202	20	25	704	10	20	10	23	270	28	41	23	28
	271, 296	6, 804	11, 340	128, 844	4, 536	9, 072	4, 536	6, 804	63, 072	9, 072	11, 340	6, 804	9, 072
パインアップル													
総　数	403, 015	22, 000	31, 704	42, 233	29, 793	32, 117	33, 184	25, 527	36, 815	33, 154	38, 151	35, 483	42, 854
	77, 367, 204	3, 822, 120	5, 614, 153	6, 478, 313	5, 079, 699	5, 653, 713	6, 261, 170	5, 600, 878	8, 606, 736	7, 899, 120	8, 080, 668	6, 983, 982	7, 286, 652
平均単価	192	174	177	153	170	176	189	219	234	238	212	197	170
沖縄県	3, 080	0	74	13	123	467	2, 212	176	15	0	0	0	0
	1, 215, 029	0	48, 697	9, 450	87, 264	249, 123	702, 669	108, 430	9, 396	0	0	0	0

果実

品　目　別　産　地　別　月　別　取　扱　高　表　　令和 2 年

上段数量、下段金額　単位：kg, 円

上段数量、下段金額　単位：kg, 円

品目・産地	総　数	1　月	2　月	3　月	4　月	5　月	6　月	7　月	8　月	9　月	10　月	11　月	12　月
台湾	5, 490	0	0	1, 740	2, 140	1, 040	570	0	0	0	0	0	0
	1, 683, 761	0	0	515, 957	670, 248	325, 728	171, 828	0	0	0	0	0	0
アメリカ	219	0	0	0	0	0	170	19	0	0	0	0	30
	78, 732	0	0	0	0	0	54, 324	11, 448	0	0	0	0	12, 960
フィリピン	393, 563	22, 000	31, 630	40, 480	27, 530	30, 610	30, 132	25, 332	36, 385	33, 154	38, 151	35, 465	42, 694
	74, 234, 486	3, 822, 120	5, 565, 456	5, 952, 906	4, 322, 187	5, 078, 862	5, 307, 509	5, 481, 000	8, 490, 960	7, 899, 120	8, 080, 668	6, 972, 642	7, 261, 056
マレーシア	100	0	0	0	0	0	0	0	100	0	0	0	0
	19, 440	0	0	0	0	0	0	0	19, 440	0	0	0	0
メキシコ	33	0	0	0	0	0	0	0	15	0	0	18	0
	22, 680	0	0	0	0	0	0	0	11, 340	0	0	11, 340	0
コスタリカ	300	0	0	0	0	0	0	0	300	0	0	0	0
	75, 600	0	0	0	0	0	0	0	75, 600	0	0	0	0
インドネシア	230	0	0	0	0	0	100	0	0	0	0	0	130
	37, 476	0	0	0	0	0	24, 840	0	0	0	0	0	12, 636
キウィフルーツ													
総　数	403, 542	29, 825	30, 583	39, 661	53, 105	28, 163	41, 048	39, 911	40, 329	31, 013	18, 083	25, 883	25, 938
	232, 189, 472	14, 623, 749	16, 038, 301	19, 036, 751	34, 756, 780	17, 289, 889	26, 214, 972	25, 266, 401	25, 457, 861	19, 802, 788	10, 812, 539	11, 703, 369	11, 186, 072
平均単価	575	490	524	480	654	614	639	633	631	639	598	452	431
栃木県	58, 701	9, 534	6, 960	14, 220	1, 960	0	0	0	0	0	0	13, 476	12, 551
	19, 488, 676	3, 316, 247	2, 540, 569	4, 985, 411	458, 136	0	0	0	0	0	0	4, 615, 401	3, 572, 912
山梨県	1, 039	0	0	0	0	0	0	0	0	0	0	1, 039	0
	560, 583	0	0	0	0	0	0	0	0	0	0	560, 583	0
静岡県	3, 530	0	0	3, 530	0	0	0	0	0	0	0	0	0
	1, 134, 540	0	0	1, 134, 540	0	0	0	0	0	0	0	0	0
愛媛県	78, 667	18, 589	23, 417	21, 671	9, 796	0	0	0	0	0	0	0	5, 194
	45, 951, 149	10, 643, 940	13, 337, 676	12, 758, 256	5, 761, 001	0	0	0	0	0	0	0	3, 450, 276
宮崎県	2, 105	0	0	0	0	0	0	0	0	0	0	2, 105	0
	1, 474, 038	0	0	0	0	0	0	0	0	0	0	1, 474, 038	0
アメリカ	435	0	195	240	0	0	0	0	0	0	0	0	0
	282, 312	0	123, 768	158, 544	0	0	0	0	0	0	0	0	0
ニュージーランド	256, 315	1, 702	11	0	40, 499	26, 863	40, 748	39, 811	40, 179	30, 963	18, 083	9, 263	8, 193
	161, 358, 548	663, 562	36, 288	0	27, 903, 575	16, 377, 991	26, 014, 092	25, 198, 361	25, 367, 141	19, 768, 768	10, 812, 539	5, 053, 347	4, 162, 884
チリ	2, 750	0	0	0	850	1, 300	300	100	150	50	0	0	0
	1, 939, 626	0	0	0	634, 068	911, 898	200, 880	68, 040	90, 720	34, 020	0	0	0

果実

品 目 別 産 地 別 月 別 取 扱 高 表　令和 2 年

上段数量、下段金額　単位：kg, 円

上段数量、下段金額　単位：kg, 円

品目・産地	総　数	1 月	2 月	3 月	4 月	5 月	6 月	7 月	8 月	9 月	10 月	11 月	12 月
その他熱帯性・亜熱帯性													
総　数	416, 293	36, 433	40, 001	46, 532	48, 962	43, 984	30, 243	15, 749	21, 970	28, 783	30, 439	26, 157	47, 040
	236, 332, 647	16, 271, 103	18, 560, 898	21, 911, 943	21, 362, 800	27, 902, 679	26, 831, 242	15, 130, 851	16, 543, 116	18, 769, 664	19, 886, 458	15, 680, 473	17, 481, 420
平均単価	568	447	464	471	436	634	887	961	753	652	653	599	372
青森県	4	0	0	0	0	0	0	4	0	0	0	0	0
	5, 486	0	0	0	0	0	0	5, 486	0	0	0	0	0
東京都	25	0	0	0	0	0	0	0	0	0	0	0	25
	27, 000	0	0	0	0	0	0	0	0	0	0	0	27, 000
山梨県	68	0	0	0	0	0	0	0	40	0	28	0	0
	86, 940	0	0	0	0	0	0	0	49, 140	0	37, 800	0	0
愛知県	1	0	0	0	0	0	0	1	0	0	0	0	0
	1, 426	0	0	0	0	0	0	1, 426	0	0	0	0	0
宮崎県	2	0	0	2	0	0	0	0	0	0	0	0	0
	2, 408	0	0	1, 922	0	0	0	0	486	0	0	0	0
鹿児島県	679	0	0	0	0	21	634	24	0	0	0	0	0
	1, 092, 885	0	0	0	0	31, 752	1, 028, 214	30, 133	1, 976	810	0	0	0
沖縄県	270	50	95	52	26	2	26	0	8	1	2	0	8
	267, 754	59, 335	72, 868	39, 658	32, 616	1, 134	32, 508	0	10, 886	3, 402	2, 214	0	13, 133
アメリカ	139, 162	7, 140	9, 027	15, 251	23, 619	12, 164	10, 297	4, 486	4, 636	9, 577	12, 286	10, 820	19, 859
	92, 794, 086	2, 215, 296	2, 440, 503	4, 484, 009	8, 226, 360	12, 097, 457	14, 614, 648	7, 476, 322	6, 495, 941	8, 902, 990	10, 895, 567	8, 164, 861	6, 780, 132
オーストラリア	13, 362	0	0	0	3, 390	6, 782	2, 630	0	0	0	0	560	0
	5, 604, 866	0	0	0	1, 361, 340	2, 890, 831	1, 085, 719	0	0	0	0	266, 976	0
フィリピン	5, 640	365	685	425	365	390	725	815	665	270	340	290	305
	2, 524, 683	155, 736	265, 194	174, 037	158, 263	155, 239	360, 288	375, 186	345, 557	121, 932	152, 323	133, 272	127, 656
タイ	211	20	60	90	20	10	0	10	1	0	0	0	0
	267, 356	26, 600	59, 802	119, 556	34, 560	17, 280	0	9, 072	486	0	0	0	0
オランダ	0	0	0	0	0	0	0	0	0	0	0	0	0
	4, 212	0	0	0	0	0	0	0	4, 212	0	0	0	0
メキシコ	157, 357	16, 130	18, 247	16, 260	11, 260	15, 860	8, 925	7, 298	8, 424	11, 836	14, 065	14, 122	14, 930
	92, 072, 985	9, 840, 246	11, 131, 398	10, 722, 100	7, 781, 044	9, 412, 297	6, 176, 731	5, 164, 885	4, 976, 111	5, 956, 188	7, 016, 338	6, 774, 840	7, 120, 807
イスラエル	25, 166	9, 226	5, 695	0	0	0	0	0	0	0	0	0	10, 245
	5, 136, 696	1, 801, 332	1, 076, 544	0	0	0	0	0	0	0	0	0	2, 258, 820
チリ	40, 460	2, 655	4, 821	13, 250	9, 321	8, 030	2, 036	0	3	96	0	75	173
	18, 695, 211	1, 763, 856	3, 026, 873	5, 937, 840	3, 452, 328	3, 058, 236	845, 662	0	3, 456	50, 220	0	170, 100	386, 640
ベトナム	7, 140	762	1, 246	1, 101	921	675	570	381	343	383	323	220	215
	2, 481, 869	316, 902	392, 136	323, 784	287, 669	201, 949	157, 140	129, 935	155, 898	168, 372	151, 092	95, 364	101, 628

品　目　別　産　地　別　月　別　取　扱　高　表　　令和 2 年

果実

上段数量、下段金額　単位：kg, 円

上段数量、下段金額　単位：kg, 円

品目・産地	総　数	1 月	2 月	3 月	4 月	5 月	6 月	7 月	8 月	9 月	10 月	11 月	12 月
ペルー	25, 770	0	0	0	0	0	4, 355	2, 650	7, 745	6, 520	3, 325	0	1, 175
	14, 284, 783	0	0	0	0	0	2, 481, 732	1, 852, 006	4, 385, 567	3, 457, 750	1, 555, 524	0	552, 204
ハワイ	975	85	125	100	40	50	45	80	105	100	70	70	105
	980, 964	91, 800	95, 580	108, 000	28, 620	36, 504	48, 600	86, 400	113, 400	108, 000	75, 600	75, 060	113, 400
ベルギー	1	0	0	1	0	0	0	0	0	0	0	0	0
	1, 037	0	0	1, 037	0	0	0	0	0	0	0	0	0
マンゴー													
総　数	17, 675	471	707	2, 207	2, 301	4, 451	4, 141	2, 756	276	66	167	56	76
	19, 768, 161	474, 242	563, 397	1, 617, 882	2, 784, 340	5, 960, 848	4, 849, 168	2, 755, 242	352, 642	129, 438	151, 254	53, 460	76, 248
平均単価	1, 118	1, 007	797	733	1, 210	1, 339	1, 171	1, 000	1, 278	1, 961	906	955	1, 003
東京都	60	0	0	0	0	60	0	0	0	0	0	0	0
	222, 588	0	0	0	0	222, 588	0	0	0	0	0	0	0
宮崎県	3, 055	0	0	31	470	1, 078	1, 312	145	19	0	0	0	0
	8, 989, 218	0	0	206, 064	1, 765, 368	3, 499, 308	2, 990, 250	418, 932	109, 296	0	0	0	0
沖縄県	832	0	0	0	0	0	45	677	49	61	0	0	0
	1, 756, 188	0	0	0	0	0	106, 272	1, 407, 780	117, 180	124, 956	0	0	0
台湾	728	0	0	0	0	200	338	190	0	0	0	0	0
	954, 720	0	0	0	0	261, 900	440, 100	252, 720	0	0	0	0	0
アメリカ	11	0	0	0	0	0	0	0	0	4	7	0	0
	15, 984	0	0	0	0	0	0	0	0	3, 618	12, 366	0	0
オーストラリア	11	11	0	0	0	0	0	0	0	0	0	0	0
	18, 576	18, 576	0	0	0	0	0	0	0	0	0	0	0
フィリピン	15	0	0	0	0	0	0	0	15	0	0	0	0
	22, 680	0	0	0	0	0	0	0	22, 680	0	0	0	0
タイ	3, 055	380	585	785	275	925	105	0	0	0	0	0	0
	2, 288, 904	394, 592	471, 273	523, 118	143, 921	687, 960	68, 040	0	0	0	0	0	0
メキシコ	6, 319	1	0	1	60	1, 978	2, 341	1, 744	193	1	0	0	0
	3, 269, 758	810	0	2, 170	42, 768	1, 199, 344	1, 244, 506	675, 810	103, 486	864	0	0	0
ペルー	2, 987	5	30	1, 246	1, 496	210	0	0	0	0	0	0	0
	1, 726, 913	5, 184	17, 064	782, 634	832, 283	89, 748	0	0	0	0	0	0	0
ブラジル	602	74	92	144	0	0	0	0	0	0	160	56	76
	502, 632	55, 080	75, 060	103, 896	0	0	0	0	0	0	138, 888	53, 460	76, 248
その他の果実													
総　数	66, 351	3, 044	2, 651	707	1, 104	15, 582	2, 436	2, 819	2, 029	907	5, 820	12, 705	16, 547
	57, 596, 915	4, 342, 457	2, 696, 511	1, 126, 400	987, 027	3, 656, 584	3, 707, 864	4, 212, 946	2, 065, 750	1, 689, 770	7, 259, 103	10, 637, 806	15, 214, 697
平均単価	868	1, 427	1, 017	1, 593	894	235	1, 522	1, 494	1, 018	1, 863	1, 247	837	919

品 目 別 産 地 別 月 別 取 扱 高 表　令和 2 年

果実

上段数量、下段金額　単位：kg, 円

上段数量、下段金額　単位：kg, 円

品目・産地	総　数	1　月	2　月	3　月	4　月	5　月	6　月	7　月	8　月	9　月	10　月	11　月	12　月
栃木県	3, 274	0	0	0	0	8	1, 044	1, 565	457	181	18	0	1
	5, 735, 969	0	0	0	0	13, 824	2, 304, 423	2, 800, 544	446, 840	153, 630	15, 876	0	832
北海道	22	0	0	0	0	0	2	20	0	0	0	0	0
	49, 680	0	0	0	0	0	5, 400	44, 280	0	0	0	0	0
青森県	268	6	2	0	0	0	0	0	0	52	154	4	50
	244, 566	7, 668	3, 456	0	0	0	0	0	0	46, 656	106, 650	6, 912	73, 224
山形県	297	0	0	0	0	0	0	0	0	4	33	240	20
	115, 344	0	0	0	0	0	0	0	0	3, 888	45, 792	50, 544	15, 120
茨城県	10	0	0	0	0	10	0	0	0	0	0	0	0
	23, 933	0	0	0	0	19, 440	0	0	0	4, 493	0	0	0
群馬県	501	0	0	0	0	0	0	1	0	0	0	500	0
	650, 160	0	0	0	0	0	0	2, 160	0	0	0	648, 000	0
東京都	423	200	37	0	3	52	18	0	0	50	11	1	51
	667, 224	280, 800	47, 304	0	49, 680	34, 560	92, 880	0	0	27, 000	32, 400	10, 800	91, 800
神奈川県	920	50	870	0	0	0	0	0	0	0	0	0	0
	528, 768	71, 280	457, 488	0	0	0	0	0	0	0	0	0	0
山梨県	482	0	0	0	0	0	11	50	421	0	0	0	0
	260, 172	0	0	0	0	0	20, 412	135, 000	104, 760	0	0	0	0
静岡県	3, 756	1, 266	1, 176	44	25	15	65	35	10	25	30	750	315
	4, 055, 003	1, 451, 952	721, 008	75, 060	25, 056	28, 620	135, 540	79, 380	17, 280	45, 900	71, 207	1, 004, 400	399, 600
愛知県	1, 394	235	0	0	0	10	170	119	250	0	4	156	450
	1, 742, 040	293, 544	0	0	0	27, 000	183, 600	338, 580	356, 400	0	1, 836	157, 680	383, 400
大阪府	20	0	0	0	0	20	0	0	0	0	0	0	0
	25, 488	0	0	0	0	25, 488	0	0	0	0	0	0	0
奈良県	48	0	0	0	0	0	0	0	8	0	40	0	0
	60, 912	0	0	0	0	0	0	0	28, 512	0	32, 400	0	0
和歌山県	22, 793	430	30	5	0	0	0	0	500	0	4, 160	6, 303	11, 365
	20, 601, 508	511, 920	324, 000	9, 202	0	0	0	0	97, 200	0	4, 304, 664	6, 882, 527	8, 471, 995
広島県	100	0	50	0	50	0	0	0	0	0	0	0	0
	0	0	0	0	0	0	0	0	0	0	0	0	0
愛媛県	5, 005	485	15	240	519	0	0	0	0	0	300	140	3, 306
	5, 169, 636	736, 884	22, 680	12, 960	119, 880	0	0	0	0	0	489, 240	228, 960	3, 559, 032
高知県	20	0	0	20	0	0	0	0	0	0	0	0	0
	10, 800	0	0	10, 800	0	0	0	0	0	0	0	0	0
佐賀県	40	0	0	0	0	0	10	10	20	0	0	0	0
	0	0	0	0	0	0	0	0	0	0	0	0	0
長崎県	5, 000	50	0	0	0	0	0	0	0	0	400	4, 150	400
	983, 880	44, 280	0	0	0	0	0	0	0	0	399, 600	172, 800	367, 200

品 目 別 産 地 別 月 別 取 扱 高 表　令和 2 年

果実

上段数量、下段金額　単位：kg, 円

上段数量、下段金額　単位：kg, 円

品目・産地	総　数	1　月	2　月	3　月	4　月	5　月	6　月	7　月	8　月	9　月	10　月	11　月	12　月
熊本県	63	31	0	10	10	0	0	0	0	0	0	12	0
	45, 468	21, 060	0	7, 020	7, 020	0	0	0	0	0	0	10, 368	0
大分県	15, 108	0	0	0	100	15, 000	0	0	8	0	0	0	0
	2, 673, 000	0	0	0	0	2, 673, 000	0	0	0	0	0	0	0
宮崎県	37	0	0	0	0	18	19	0	0	0	0	0	0
	0	0	0	0	0	0	0	0	0	0	0	0	0
沖縄県	59	20	16	12	0	0	0	0	6	5	0	0	0
	103, 572	43, 200	31, 212	20, 520	0	0	0	0	5, 400	3, 240	0	0	0
アメリカ	2, 035	107	138	109	51	79	158	209	343	421	165	115	140
	7, 775, 142	522, 170	694, 470	528, 140	224, 942	280, 712	613, 754	708, 308	1, 003, 688	1, 237, 563	752, 488	545, 648	663, 259
オーストラリア	1, 318	0	0	0	0	0	713	600	0	4	0	0	1
	87, 828	0	0	0	0	0	40, 524	9, 828	0	26, 676	0	0	10, 800
中国	2	0	0	0	0	0	0	0	0	1	1	0	0
	4, 860	0	0	0	0	0	0	0	0	3, 240	1, 620	0	0
タイ	5	0	0	5	0	0	0	0	0	0	0	0	0
	6, 221	0	0	6, 221	0	0	0	0	0	0	0	0	0
カナダ	8	2	0	0	0	0	2	0	0	2	0	0	2
	34, 668	7, 776	0	0	0	0	8, 748	0	0	9, 072	0	0	9, 072
メキシコ	1, 456	53	86	165	196	220	174	9	5	8	168	175	197
	3, 637, 250	136, 341	176, 646	374, 699	496, 945	490, 436	281, 415	3, 714	3, 510	21, 708	463, 673	552, 142	636, 021
南アフリカ	5	0	0	0	0	0	0	1	0	4	0	0	0
	49, 680	0	0	0	0	0	0	6, 480	0	43, 200	0	0	0
チリ	807	109	81	22	0	0	0	0	1	0	186	159	249
	1, 799, 031	213, 582	154, 743	50, 026	0	0	0	0	2, 160	0	478, 153	367, 025	533, 342
その他外国	1, 075	0	150	75	150	150	50	200	0	150	150	0	0
	455, 112	0	63, 504	31, 752	63, 504	63, 504	21, 168	84, 672	0	63, 504	63, 504	0	0

品　目　別　産　地　別　月　別　取　扱　高　表　　令和 2 年

その他

上段数量、下段金額　単位：kg, 円

上段数量、下段金額　単位：kg, 円

品目・産地	総　数	1 月	2 月	3 月	4 月	5 月	6 月	7 月	8 月	9 月	10 月	11 月	12 月
その他乾燥野菜													
総　数	4	0	0	0	0	0	0	0	0	0	0	0	4
	8, 532	0	0	540	0	0	0	0	0	0	0	0	7, 992
平均単価	2, 133	0	0	0	0	0	0	0	0	0	0	0	1, 998
東京都	4	0	0	0	0	0	0	0	0	0	0	0	4
	7, 992	0	0	0	0	0	0	0	0	0	0	0	7, 992
熊本県	0	0	0	0	0	0	0	0	0	0	0	0	0
	540	0	0	540	0	0	0	0	0	0	0	0	0
ほし大根													
総　数	53, 563	0	0	0	0	0	0	0	0	0	0	23, 958	29, 605
	8, 381, 826	0	0	0	0	0	0	0	0	0	0	3, 678, 480	4, 703, 346
平均単価	156	0	0	0	0	0	0	0	0	0	0	154	159
栃木県	50, 955	0	0	0	0	0	0	0	0	0	0	21, 350	29, 605
	7, 808, 238	0	0	0	0	0	0	0	0	0	0	3, 104, 892	4, 703, 346
山形県	2, 608	0	0	0	0	0	0	0	0	0	0	2, 608	0
	573, 588	0	0	0	0	0	0	0	0	0	0	573, 588	0
切りぼし大根													
総　数	622	133	44	29	73	36	37	66	28	36	45	43	52
	1, 104, 061	144, 157	80, 676	76, 140	115, 560	94, 392	93, 312	111, 996	68, 364	69, 336	90, 720	71, 064	88, 344
平均単価	1, 775	1, 084	1, 834	2, 626	1, 583	2, 622	2, 522	1, 697	2, 442	1, 926	2, 016	1, 653	1, 699
栃木県	6	2	4	0	0	0	0	0	0	0	0	0	0
	3, 888	1, 296	2, 592	0	0	0	0	0	0	0	0	0	0
静岡県	40	40	0	0	0	0	0	0	0	0	0	0	0
	41, 471	41, 471	0	0	0	0	0	0	0	0	0	0	0
愛知県	40	28	12	0	0	0	0	0	0	0	0	0	0
	33, 566	29, 030	4, 536	0	0	0	0	0	0	0	0	0	0
宮崎県	354	16	28	29	33	36	37	36	28	26	35	23	27
	890, 352	39, 204	73, 548	76, 140	85, 428	94, 392	93, 312	90, 936	68, 364	62, 856	83, 700	54, 864	67, 608
中国	182	47	0	0	40	0	0	30	0	10	10	20	25
	134, 784	33, 156	0	0	30, 132	0	0	21, 060	0	6, 480	7, 020	16, 200	20, 736

品　目　別　産　地　別　月　別　取　扱　高　表　　令和 2 年

その他

上段数量、下段金額　単位：kg, 円

上段数量、下段金額　単位：kg, 円

品目・産地	総　数	1 月	2 月	3 月	4 月	5 月	6 月	7 月	8 月	9 月	10 月	11 月	12 月
乾燥いも													
総　数	20, 933	4, 674	4, 877	2, 563	204	58	9	16	13	60	1, 153	1, 923	5, 383
	19, 537, 454	4, 380, 281	4, 680, 471	2, 585, 364	263, 848	136, 500	22, 464	37, 065	29, 203	64, 973	948, 845	1, 370, 304	5, 018, 136
平均単価	933	937	960	1, 009	1, 293	2, 353	2, 496	2, 317	2, 246	1, 083	823	713	932
栃木県	112	23	21	0	0	0	0	0	0	0	0	30	38
	307, 800	56, 592	49, 032	0	0	0	0	0	0	0	0	77, 760	124, 416
茨城県	11, 315	2, 932	3, 566	1, 966	94	58	9	16	13	7	222	290	2, 142
	14, 641, 295	3, 533, 993	4, 000, 719	2, 260, 780	218, 488	136, 500	22, 464	37, 065	29, 203	15, 725	436, 709	566, 784	3, 382, 865
中国	9, 506	1, 719	1, 290	597	110	0	0	0	0	53	931	1, 603	3, 203
	4, 588, 359	789, 696	630, 720	324, 584	45, 360	0	0	0	0	49, 248	512, 136	725, 760	1, 510, 855
いもがら													
総　数	405	98	14	22	10	11	13	5	12	0	1	60	159
	1, 258, 319	368, 788	46, 710	68, 904	29, 689	30, 899	39, 096	14, 580	20, 412	0	3, 240	192, 294	443, 707
平均単価	3, 107	3, 763	3, 336	3, 132	2, 969	2, 809	3, 007	2, 916	1, 701	0	3, 240	3, 205	2, 791
栃木県	405	98	14	22	10	11	13	5	12	0	1	60	159
	1, 258, 319	368, 788	46, 710	68, 904	29, 689	30, 899	39, 096	14, 580	20, 412	0	3, 240	192, 294	443, 707
ほし椎茸													
総　数	156	26	34	13	1	0	21	10	5	4	6	16	20
	629, 412	112, 320	106, 790	57, 704	7, 776	0	85, 536	49, 248	16, 070	18, 144	37, 800	58, 968	79, 056
平均単価	4, 035	4, 320	3, 141	4, 439	7, 776	0	4, 073	4, 925	3, 214	4, 536	6, 300	3, 686	3, 953
栃木県	104	18	29	0	0	0	19	8	0	2	1	9	18
	404, 352	71, 928	90, 720	0	0	0	77, 760	41, 472	0	10, 368	5, 184	35, 640	71, 280
北海道	2	0	0	1	1	0	0	0	0	0	0	0	0
	15, 066	0	0	7, 290	7, 776	0	0	0	0	0	0	0	0
岐阜県	16	3	0	10	0	0	0	0	0	0	3	0	0
	91, 800	24, 840	0	42, 120	0	0	0	0	0	0	24, 840	0	0
中国	34	5	5	2	0	0	2	2	5	2	2	7	2
	118, 194	15, 552	16, 070	8, 294	0	0	7, 776	7, 776	16, 070	7, 776	7, 776	23, 328	7, 776
かんぴょう													
総　数	119	35	4	5	3	2	5	11	4	3	8	11	28
	496, 854	155, 574	23, 436	28, 404	15, 066	9, 936	31, 806	36, 720	15, 066	20, 088	31, 050	36, 612	93, 096
平均単価	4, 175	4, 445	5, 859	5, 681	5, 022	4, 968	6, 361	3, 338	3, 767	6, 696	3, 881	3, 328	3, 325

品　目　別　産　地　別　月　別　取　扱　高　表　　令和 2 年

その他

上段数量、下段金額　単位：kg, 円

上段数量、下段金額　単位：kg, 円

品目・産地	総　数	1 月	2 月	3 月	4 月	5 月	6 月	7 月	8 月	9 月	10 月	11 月	12 月
栃木県	100	33	4	5	3	2	5	11	4	3	5	7	18
	466, 614	152, 334	23, 436	28, 404	15, 066	9, 936	31, 806	36, 720	15, 066	20, 088	26, 730	30, 132	76, 896
中国	19	2	0	0	0	0	0	0	0	0	3	4	10
	30, 240	3, 240	0	0	0	0	0	0	0	0	4, 320	6, 480	16, 200
野菜・ビン／缶詰													
総　数	54	18	0	0	18	0	0	0	18	0	0	0	0
	47, 790	15, 390	0	0	15, 390	0	0	0	17, 010	0	0	0	0
平均単価	885	855	0	0	855	0	0	0	945	0	0	0	0
長野県	54	18	0	0	18	0	0	0	18	0	0	0	0
	47, 790	15, 390	0	0	15, 390	0	0	0	17, 010	0	0	0	0
野菜ジュース													
総　数	366	0	0	0	0	0	144	216	0	2	4	0	0
	145, 950	0	0	0	0	0	42, 552	42, 918	0	8, 640	51, 840	0	0
平均単価	399	0	0	0	0	0	296	199	0	4, 320	12, 960	0	0
群馬県	360	0	0	0	0	0	144	216	0	0	0	0	0
	85, 470	0	0	0	0	0	42, 552	42, 918	0	0	0	0	0
東京都	6	0	0	0	0	0	0	0	0	2	4	0	0
	60, 480	0	0	0	0	0	0	0	0	8, 640	51, 840	0	0
その他野菜水煮													
総　数	2, 370	146	151	252	142	126	229	172	235	175	185	275	282
	1, 961, 659	142, 236	106, 677	179, 928	98, 950	88, 047	161, 649	123, 417	212, 933	123, 525	131, 949	389, 232	203, 116
平均単価	828	974	706	714	697	699	706	718	906	706	713	1, 415	720
岩手県	97	0	0	0	0	0	0	0	19	0	0	78	0
	311, 040	0	0	0	0	0	0	0	58, 320	0	0	252, 720	0
千葉県	221	12	15	15	26	8	9	15	27	15	18	22	39
	163, 815	8, 910	11, 259	11, 340	17, 248	6, 723	6, 723	13, 527	19, 451	11, 259	13, 527	15, 012	28, 836
中国	2, 052	134	136	237	116	118	220	157	189	160	167	175	243
	1, 486, 804	133, 326	95, 418	168, 588	81, 702	81, 324	154, 926	109, 890	135, 162	112, 266	118, 422	121, 500	174, 280
たけのこ水煮													
総　数	9, 468	845	755	1, 034	828	540	675	651	582	728	753	677	1, 400
	6, 173, 885	881, 248	330, 372	679, 050	519, 318	357, 264	437, 940	419, 148	248, 724	507, 859	331, 614	328, 212	1, 133, 136
平均単価	652	1, 043	438	657	627	662	649	644	427	698	440	485	809

品　目　別　産　地　別　月　別　取　扱　高　表　　令和 2 年

その他

上段数量、下段金額　単位：kg, 円

上段数量、下段金額　単位：kg, 円

品目・産地	総　数	1　月	2　月	3　月	4　月	5　月	6　月	7　月	8　月	9　月	10　月	11　月	12　月
熊本県	1, 421	334	12	167	112	59	107	100	0	131	8	31	360
	2, 819, 578	664, 060	26, 460	335, 070	216, 540	131, 004	205, 146	190, 080	0	257, 850	17, 550	68, 040	707, 778
中国	8, 047	511	743	867	716	481	568	551	582	597	745	646	1, 040
	3, 354, 307	217, 188	303, 912	343, 980	302, 778	226, 260	232, 794	229, 068	248, 724	250, 009	314, 064	260, 172	425, 358
その他加工野菜													
総　数	42, 749	3, 828	4, 298	3, 108	2, 504	2, 988	3, 665	3, 642	3, 819	3, 833	3, 814	3, 492	3, 758
	8, 078, 941	709, 885	782, 074	588, 515	448, 437	563, 825	650, 968	658, 496	697, 972	736, 825	757, 860	712, 165	771, 919
平均単価	189	185	182	189	179	189	178	181	183	192	199	204	205
栃木県	15, 851	1, 361	1, 865	1, 025	927	1, 062	1, 496	1, 424	1, 559	1, 651	1, 457	1, 112	912
	2, 102, 081	187, 900	266, 872	136, 365	119, 299	137, 121	194, 823	185, 037	192, 566	227, 031	194, 664	148, 523	111, 880
福島県	10, 444	919	861	887	683	818	776	783	848	812	980	1, 034	1, 043
	2, 258, 187	192, 315	188, 718	182, 636	152, 288	180, 842	173, 239	172, 517	189, 992	181, 285	213, 178	212, 318	218, 859
群馬県	16, 260	1, 548	1, 572	1, 196	894	1, 108	1, 393	1, 435	1, 412	1, 370	1, 377	1, 332	1, 623
	3, 681, 424	329, 670	326, 484	269, 514	176, 850	245, 862	282, 906	300, 942	315, 414	328, 509	350, 018	347, 922	407, 333
新潟県	152	0	0	0	0	0	0	0	0	0	0	14	138
	29, 473	0	0	0	0	0	0	0	0	0	0	3, 402	26, 071
岐阜県	42	0	0	0	0	0	0	0	0	0	0	0	42
	7, 776	0	0	0	0	0	0	0	0	0	0	0	7, 776
豆もやし													
総　数	635, 319	63, 596	60, 487	47, 978	39, 014	39, 776	52, 579	50, 225	48, 665	56, 446	62, 356	58, 350	55, 847
	65, 739, 161	6, 676, 688	6, 487, 591	5, 125, 133	4, 116, 912	4, 192, 371	5, 404, 021	4, 820, 985	5, 080, 654	6, 008, 231	6, 381, 732	6, 045, 690	5, 399, 153
平均単価	103	105	107	107	106	105	103	96	104	106	102	104	97
栃木県	546, 286	54, 826	52, 376	40, 920	32, 482	33, 406	45, 040	44, 725	42, 051	49, 046	53, 569	50, 392	47, 453
	55, 546, 722	5, 688, 670	5, 591, 219	4, 316, 551	3, 363, 123	3, 454, 227	4, 538, 110	4, 197, 207	4, 318, 396	5, 159, 803	5, 372, 940	5, 129, 387	4, 417, 089
福島県	2	0	0	0	0	0	0	2	0	0	0	0	0
	810	0	0	0	0	0	0	810	0	0	0	0	0
群馬県	89, 031	8, 770	8, 111	7, 058	6, 532	6, 370	7, 539	5, 498	6, 614	7, 400	8, 787	7, 958	8, 394
	10, 191, 629	988, 018	896, 372	808, 582	753, 789	738, 144	865, 911	622, 968	762, 258	848, 428	1, 008, 792	916, 303	982, 064
こんにゃく													
総　数	13, 103	1, 338	813	1, 218	1, 064	631	820	705	555	857	2, 054	1, 513	1, 535
	3, 949, 552	424, 182	251, 154	362, 708	310, 598	189, 658	241, 650	223, 928	164, 646	261, 576	599, 832	447, 606	472, 014
平均単価	301	317	309	298	292	301	295	318	297	305	292	296	308
群馬県	13, 103	1, 338	813	1, 218	1, 064	631	820	705	555	857	2, 054	1, 513	1, 535
	3, 949, 552	424, 182	251, 154	362, 708	310, 598	189, 658	241, 650	223, 928	164, 646	261, 576	599, 832	447, 606	472, 014

品　目　別　産　地　別　月　別　取　扱　高　表　　令和 2 年

その他

上段数量、下段金額　単位：kg, 円

上段数量、下段金額　単位：kg, 円

品目・産地	総　数	1 月	2 月	3 月	4 月	5 月	6 月	7 月	8 月	9 月	10 月	11 月	12 月
たくあん漬													
総　数	577	250	187	15	40	0	0	0	0	0	0	30	55
	373, 346	137, 808	123, 218	13, 824	17, 712	0	0	0	0	0	0	28, 512	52, 272
平均単価	647	551	659	922	443	0	0	0	0	0	0	950	950
福島県	577	250	187	15	40	0	0	0	0	0	0	30	55
	373, 346	137, 808	123, 218	13, 824	17, 712	0	0	0	0	0	0	28, 512	52, 272
きゅうり漬													
総　数	1, 386	69	145	79	137	115	111	83	175	124	147	97	104
	1, 149, 390	57, 024	126, 252	65, 880	113, 508	96, 336	89, 910	66, 420	142, 830	100, 656	121, 986	81, 540	87, 048
平均単価	829	826	871	834	829	838	810	800	816	812	830	841	837
栃木県	115	0	0	0	0	0	14	21	38	32	10	0	0
	82, 890	0	0	0	0	0	10, 314	15, 120	27, 594	22, 680	7, 182	0	0
福島県	1, 271	69	145	79	137	115	97	62	137	92	137	97	104
	1, 066, 500	57, 024	126, 252	65, 880	113, 508	96, 336	79, 596	51, 300	115, 236	77, 976	114, 804	81, 540	87, 048
はくさい漬													
総　数	28, 844	3, 275	1, 327	617	85	4	69	270	105	0	168	804	22, 120
	4, 660, 902	540, 270	245, 646	133, 002	13, 662	3, 240	13, 770	43, 740	17, 010	0	50, 220	168, 210	3, 432, 132
平均単価	162	165	185	216	161	810	200	162	162	0	299	209	155
栃木県	28, 844	3, 275	1, 327	617	85	4	69	270	105	0	168	804	22, 120
	4, 660, 902	540, 270	245, 646	133, 002	13, 662	3, 240	13, 770	43, 740	17, 010	0	50, 220	168, 210	3, 432, 132
梅干し													
総　数	283	0	0	19	0	0	0	0	0	0	0	192	72
	758, 160	0	0	51, 840	0	0	0	0	0	0	0	550, 800	155, 520
平均単価	2, 679	0	0	2, 728	0	0	0	0	0	0	0	2, 869	2, 160
和歌山県	283	0	0	19	0	0	0	0	0	0	0	192	72
	758, 160	0	0	51, 840	0	0	0	0	0	0	0	550, 800	155, 520
その他漬物													
総　数	30, 965	2, 004	2, 641	2, 973	2, 522	2, 492	2, 883	1, 978	2, 245	2, 125	2, 911	2, 974	3, 217
	14, 631, 891	945, 659	1, 235, 294	1, 376, 514	1, 172, 027	1, 174, 338	1, 462, 374	958, 717	1, 088, 424	991, 062	1, 379, 792	1, 375, 002	1, 472, 688
平均単価	473	472	468	463	465	471	507	485	485	466	474	462	458

品　目　別　産　地　別　月　別　取　扱　高　表　　令和 2 年

その他

上段数量、下段金額　単位：kg, 円

上段数量、下段金額　単位：kg, 円

品目・産地	総　数	1　月	2　月	3　月	4　月	5　月	6　月	7　月	8　月	9　月	10　月	11　月	12　月
福島県	42	15	13	5	0	0	5	0	0	4	0	0	0
	36, 072	12, 312	11, 448	4, 104	0	0	4, 104	0	0	4, 104	0	0	0
群馬県	30, 051	1, 964	2, 600	2, 950	2, 497	2, 438	2, 278	1, 910	2, 191	2, 121	2, 911	2, 974	3, 217
	14, 094, 632	920, 646	1, 209, 330	1, 363, 338	1, 159, 326	1, 147, 122	1, 098, 522	921, 780	1, 060, 128	986, 958	1, 379, 792	1, 375, 002	1, 472, 688
愛知県	632	0	0	0	0	0	582	32	18	0	0	0	0
	379, 620	0	0	0	0	0	350, 676	18, 792	10, 152	0	0	0	0
中国	240	25	28	18	25	54	18	36	36	0	0	0	0
	121, 567	12, 701	14, 516	9, 072	12, 701	27, 216	9, 072	18, 145	18, 144	0	0	0	0
ほし柿													
総　数	883	40	95	170	70	0	31	9	6	0	0	142	320
	775, 440	25, 920	70, 200	110, 160	45, 360	0	118, 800	35, 640	23, 760	0	0	118, 800	226, 800
平均単価	878	648	739	648	648	0	3, 832	3, 960	3, 960	0	0	837	709
中国	837	40	95	170	70	0	0	0	0	0	0	142	320
	597, 240	25, 920	70, 200	110, 160	45, 360	0	0	0	0	0	0	118, 800	226, 800
韓国	46	0	0	0	0	0	31	9	6	0	0	0	0
	178, 200	0	0	0	0	0	118, 800	35, 640	23, 760	0	0	0	0
あんぽ柿													
総　数	21, 962	6, 810	5, 589	437	0	0	0	0	0	0	667	2, 049	6, 410
	35, 178, 723	9, 877, 737	8, 455, 534	765, 414	0	0	0	0	0	0	1, 552, 915	3, 880, 522	10, 646, 601
平均単価	1, 602	1, 450	1, 513	1, 752	0	0	0	0	0	0	2, 328	1, 894	1, 661
宮城県	22	0	22	0	0	0	0	0	0	0	0	0	0
	30, 413	0	30, 413	0	0	0	0	0	0	0	0	0	0
福島県	16, 851	6, 810	5, 567	437	0	0	0	0	0	0	0	0	4, 037
	26, 082, 884	9, 877, 737	8, 425, 121	765, 414	0	0	0	0	0	0	0	0	7, 014, 612
富山県	114	0	0	0	0	0	0	0	0	0	0	0	114
	280, 800	0	0	0	0	0	0	0	0	0	0	0	280, 800
山梨県	4, 975	0	0	0	0	0	0	0	0	0	667	2, 049	2, 259
	8, 784, 626	0	0	0	0	0	0	0	0	0	1, 552, 915	3, 880, 522	3, 351, 189
その他加工果実													
総　数	128	8	8	0	8	0	16	16	12	12	12	12	24
	145, 152	9, 072	9, 072	0	9, 072	0	18, 144	18, 144	13, 608	13, 608	13, 608	13, 608	27, 216
平均単価	1, 134	1, 134	1, 134	0	1, 134	0	1, 134	1, 134	1, 134	1, 134	1, 134	1, 134	1, 134
フィリピン	128	8	8	0	8	0	16	16	12	12	12	12	24
	145, 152	9, 072	9, 072	0	9, 072	0	18, 144	18, 144	13, 608	13, 608	13, 608	13, 608	27, 216

品　目　別　産　地　別　月　別　取　扱　高　表　　令和 2 年

その他

上段数量、下段金額　単位：kg, 円

上段数量、下段金額　単位：kg, 円

品目・産地	総　数	1 月	2 月	3 月	4 月	5 月	6 月	7 月	8 月	9 月	10 月	11 月	12 月
あま栗													
総　数	2, 470	159	221	187	172	172	195	173	106	170	250	297	368
	2, 272, 536	153, 511	180, 550	172, 595	143, 986	150, 239	188, 234	127, 300	98, 604	176, 591	233, 032	297, 358	350, 536
平均単価	920	965	817	923	837	873	965	736	930	1, 039	932	1, 001	953
中国	2, 470	159	221	187	172	172	195	173	106	170	250	297	368
	2, 272, 536	153, 511	180, 550	172, 595	143, 986	150, 239	188, 234	127, 300	98, 604	176, 591	233, 032	297, 358	350, 536
その他乾燥果実													
総　数	10, 893	3, 429	1, 133	0	50	0	50	100	0	0	0	106	6, 025
	26, 667, 727	6, 695, 417	2, 679, 264	0	57, 672	0	57, 672	115, 344	0	0	0	266, 652	16, 795, 706
平均単価	2, 448	1, 953	2, 365	0	1, 153	0	1, 153	1, 153	0	0	0	2, 516	2, 788
栃木県	153	0	0	0	0	0	0	0	0	0	0	0	153
	414, 072	0	0	0	0	0	0	0	0	0	0	0	414, 072
富山県	120	0	0	0	0	0	0	0	0	0	0	0	120
	345, 384	0	0	0	0	0	0	0	0	0	0	0	345, 384
山梨県	453	362	0	0	0	0	0	0	0	0	0	0	91
	345, 038	0	0	0	0	0	0	0	0	0	0	0	345, 038
長野県	9, 822	3, 022	1, 083	0	0	0	0	0	0	0	0	56	5, 661
	25, 171, 452	6, 647, 076	2, 624, 184	0	0	0	0	0	0	0	0	208, 980	15, 691, 212
アメリカ	345	45	50	0	50	0	50	100	0	0	0	50	0
	391, 781	48, 341	55, 080	0	57, 672	0	57, 672	115, 344	0	0	0	57, 672	0
果実・ビン／缶詰													
総　数	44	0	0	0	0	0	0	0	0	0	0	44	0
	67, 392	0	0	0	0	0	0	0	0	0	0	67, 392	0
平均単価	1, 532	0	0	0	0	0	0	0	0	0	0	1, 532	0
愛媛県	44	0	0	0	0	0	0	0	0	0	0	44	0
	67, 392	0	0	0	0	0	0	0	0	0	0	67, 392	0
ゼリー類													
総　数	5, 222	129	39	282	506	416	1, 416	1, 171	784	286	86	49	58
	3, 882, 539	146, 577	20, 216	200, 619	262, 828	292, 406	1, 058, 013	846, 677	811, 015	148, 154	40, 436	25, 272	30, 326
平均単価	743	1, 136	518	711	519	703	747	723	1, 034	518	470	516	523
北海道	150	90	0	0	0	0	0	0	60	0	0	0	0
	255, 960	126, 360	0	0	0	0	0	0	129, 600	0	0	0	0

品　目　別　産　地　別　月　別　取　扱　高　表　　令和 2 年

その他

上段数量、下段金額　単位：kg, 円

上段数量、下段金額　単位：kg, 円

品目・産地	総　数	1 月	2 月	3 月	4 月	5 月	6 月	7 月	8 月	9 月	10 月	11 月	12 月
秋田県	5	0	0	0	0	5	0	0	0	0	0	0	0
	11, 275	0	0	0	0	11, 275	0	0	0	0	0	0	0
山形県	15	0	0	0	0	0	5	10	0	0	0	0	0
	15, 033	0	0	0	0	0	11, 275	3, 758	0	0	0	0	0
福島県	9	0	0	0	0	0	9	0	0	0	0	0	0
	6, 480	0	0	0	0	0	6, 480	0	0	0	0	0	0
長野県	64	0	0	0	0	5	9	50	0	0	0	0	0
	50, 738	0	0	0	0	11, 275	20, 671	18, 792	0	0	0	0	0
広島県	10	0	0	0	0	5	5	0	0	0	0	0	0
	22, 550	0	0	0	0	11, 275	11, 275	0	0	0	0	0	0
愛媛県	78	0	0	0	0	5	10	50	13	0	0	0	0
	225, 677	0	0	0	0	11, 275	24, 430	18, 792	171, 180	0	0	0	0
長崎県	3, 410	39	39	196	506	396	820	503	432	286	86	49	58
	1, 761, 269	20, 217	20, 216	95, 643	262, 828	247, 306	425, 954	242, 741	202, 176	148, 154	40, 436	25, 272	30, 326
熊本県	1, 481	0	0	86	0	0	558	558	279	0	0	0	0
	1, 533, 557	0	0	104, 976	0	0	557, 928	562, 594	308, 059	0	0	0	0
果実ジュース													
総　数	16, 167	85	83	0	990	7, 173	2, 589	1, 571	1, 964	660	431	306	315
	5, 243, 031	37, 638	95, 634	0	212, 868	2, 110, 946	781, 681	382, 428	458, 557	146, 902	190, 501	436, 104	389, 772
平均単価	324	443	1, 152	0	215	294	302	243	233	223	442	1, 425	1, 237
青森県	974	85	55	0	0	585	0	0	0	0	45	60	144
	415, 314	37, 638	41, 634	0	0	216, 000	0	0	0	0	19, 926	26, 568	73, 548
和歌山県	3, 542	0	28	0	0	2, 340	123	0	578	0	56	246	171
	2, 041, 081	0	54, 000	0	0	801, 187	207, 360	0	156, 006	0	96, 768	409, 536	316, 224
愛媛県	1, 272	0	0	0	0	432	600	240	0	0	0	0	0
	459, 216	0	0	0	0	214, 488	149, 688	95, 040	0	0	0	0	0
熊本県	9, 936	0	0	0	990	3, 600	1, 650	1, 320	1, 386	660	330	0	0
	2, 199, 764	0	0	0	212, 868	817, 063	362, 425	284, 148	302, 551	146, 902	73, 807	0	0
その他外国	443	0	0	0	0	216	216	11	0	0	0	0	0
	127, 656	0	0	0	0	62, 208	62, 208	3, 240	0	0	0	0	0
鳥卵													
総　数	107, 736	8, 743	9, 798	9, 264	6, 889	7, 571	8, 890	8, 963	7, 916	8, 559	10, 249	9, 794	11, 100
	25, 367, 877	2, 134, 017	2, 434, 454	2, 427, 014	1, 846, 777	1, 755, 348	1, 989, 130	1, 953, 705	1, 668, 882	1, 855, 061	2, 325, 525	2, 289, 017	2, 688, 947
平均単価	235	244	248	262	268	232	224	218	211	217	227	234	242
栃木県	107, 736	8, 743	9, 798	9, 264	6, 889	7, 571	8, 890	8, 963	7, 916	8, 559	10, 249	9, 794	11, 100
	25, 367, 877	2, 134, 017	2, 434, 454	2, 427, 014	1, 846, 777	1, 755, 348	1, 989, 130	1, 953, 705	1, 668, 882	1, 855, 061	2, 325, 525	2, 289, 017	2, 688, 947

品　目　別　産　地　別　月　別　取　扱　高　表　　令和 2 年

その他

上段数量、下段金額　単位：kg, 円

上段数量、下段金額　単位：kg, 円

品目・産地	総　数	1　月	2　月	3　月	4　月	5　月	6　月	7　月	8　月	9　月	10　月	11　月	12　月
その他の食品													
総　数	71, 293	7, 060	7, 029	6, 219	5, 268	4, 577	5, 206	4, 661	4, 974	4, 105	6, 315	6, 880	8, 999
	29, 630, 244	2, 942, 154	2, 961, 021	2, 492, 274	2, 212, 479	1, 956, 653	2, 194, 449	2, 230, 969	2, 079, 041	1, 575, 341	2, 543, 759	2, 701, 047	3, 741, 057
平均単価	416	417	421	401	420	427	422	479	418	384	403	393	416
栃木県	20, 394	2, 677	2, 166	1, 671	1, 456	1, 223	1, 341	1, 536	1, 344	1, 352	1, 468	1, 503	2, 657
	4, 138, 387	544, 264	341, 738	272, 041	278, 051	207, 109	263, 654	711, 417	265, 898	220, 379	242, 508	240, 829	550, 499
北海道	701	0	5	88	55	25	0	0	0	0	473	15	40
	253, 962	0	4, 590	52, 920	44, 172	29, 970	0	0	0	0	90, 450	10, 260	21, 600
福島県	2, 566	135	98	168	176	125	116	344	411	200	261	141	391
	1, 248, 585	61, 992	49, 745	87, 415	90, 189	62, 510	58, 643	165, 844	183, 967	93, 831	130, 572	84, 045	179, 832
茨城県	21, 099	1, 978	2, 317	2, 438	1, 280	1, 433	1, 534	1, 420	1, 353	1, 150	2, 170	1, 841	2, 185
	9, 668, 161	976, 585	1, 201, 430	1, 096, 657	591, 499	620, 355	575, 605	576, 342	543, 605	481, 384	992, 295	816, 066	1, 196, 338
群馬県	917	50	0	74	155	232	171	103	72	19	15	26	0
	550, 638	167, 400	0	37, 260	69, 660	103, 680	76, 464	45, 360	32, 400	8, 478	8, 316	1, 620	0
千葉県	853	20	4	96	0	0	0	4	2	0	313	228	186
	338, 278	10, 530	2, 106	49, 896	0	0	0	7, 992	2, 970	0	94, 014	67, 284	103, 486
東京都	10, 661	555	1, 010	824	924	741	662	772	701	824	775	1, 321	1, 552
	6, 021, 138	409, 334	616, 472	502, 425	563, 268	472, 981	412, 432	433, 786	419, 449	455, 942	438, 381	594, 787	701, 881
新潟県	2, 926	235	254	162	258	258	244	285	274	169	276	235	276
	1, 703, 201	128, 445	143, 618	91, 530	149, 040	148, 824	140, 184	167, 983	157, 464	96, 984	171, 751	140, 238	167, 140
静岡県	45	0	0	0	0	0	16	−16	15	15	10	5	0
	84, 564	0	0	0	0	0	21, 600	−21, 600	28, 188	28, 188	18, 792	9, 396	0
愛知県	10	2	0	0	0	0	0	0	0	1	0	0	7
	56, 526	1, 436	486	0	0	0	0	0	1, 944	1, 490	1, 976	972	48, 222
和歌山県	290	0	0	0	0	70	220	0	0	0	0	0	0
	355, 320	0	0	0	0	105, 840	249, 480	0	0	0	0	0	0
徳島県	605	0	0	0	0	121	63	40	95	46	29	185	26
	216, 086	0	4, 568	486	0	39, 636	18, 792	13, 608	37, 584	15, 552	9, 720	30, 132	46, 008
愛媛県	30	0	30	0	0	0	0	0	0	0	0	0	0
	16, 200	0	16, 200	0	0	0	0	0	0	0	0	0	0
熊本県	290	0	0	20	0	40	180	50	0	0	0	0	0
	91, 800	0	0	5, 400	0	10, 800	48, 600	27, 000	0	0	0	0	0
アメリカ	209	29	5	23	0	24	0	0	22	19	52	30	5
	342, 824	33, 048	7, 776	48, 168	0	46, 084	0	0	44, 496	22, 939	80, 654	51, 883	7, 776
中国	7, 377	1, 125	950	375	700	175	565	123	601	310	473	1, 072	908
	3, 782, 208	518, 940	516, 240	170, 100	338, 040	75, 060	287, 199	103, 237	322, 196	150, 174	264, 330	550, 962	485, 730

品　目　別　産　地　別　月　別　取　扱　高　表　　令和 2 年

その他

上段数量、下段金額　単位：kg, 円

上段数量、下段金額　単位：kg, 円

品目・産地	総　数	1　月	2　月	3　月	4　月	5　月	6　月	7　月	8　月	9　月	10　月	11　月	12　月
タイ	1,900	170	190	280	180	110	10	0	0	0	0	194	766
	567,966	51,300	56,052	77,976	49,680	33,804	2,916	0	0	0	0	63,693	232,545
マレーシア	420	84	0	0	84	0	84	0	84	0	0	84	0
	194,400	38,880	0	0	38,880	0	38,880	0	38,880	0	0	38,880	0

水 産 物 部

取　扱　高　総　括　表　　令和 2年

1. 取　扱　高　　単位　：　Kg ，円

開市日数			総　数	鮮魚	冷凍魚	塩干加工品	一日平均取扱高
総数	254	数　量	6,602,286	3,137,030	994,774	2,470,482	25,993
		金　額	7,606,301,325	4,086,271,262	1,122,355,786	2,397,674,277	29,946,068
		平均単価	1,152	1,303	1,128	971	
1月	19	数　量	516,652	241,388	68,091	207,173	27,192
		金　額	595,467,844	341,897,902	80,224,894	173,345,048	31,340,413
		平均単価	1,153	1,416	1,178	837	
2月	21	数　量	573,625	249,852	115,745	208,028	27,315
		金　額	645,712,422	344,818,775	118,455,319	182,438,328	30,748,211
		平均単価	1,126	1,380	1,023	877	
3月	22	数　量	506,715	244,043	69,298	193,374	23,033
		金　額	587,834,658	326,957,845	82,369,855	178,506,958	26,719,757
		平均単価	1,160	1,340	1,189	923	
4月	21	数　量	482,639	207,120	90,210	185,309	22,983
		金　額	500,425,493	251,797,330	83,783,330	164,844,833	23,829,785
		平均単価	1,037	1,216	929	890	
5月	21	数　量	466,272	232,243	53,967	180,062	22,203
		金　額	498,473,557	274,233,998	59,554,370	164,685,189	23,736,836
		平均単価	1,069	1,181	1,104	915	
6月	22	数　量	549,852	264,388	66,441	219,023	24,993
		金　額	578,579,310	312,380,169	75,122,260	191,076,881	26,299,060
		平均単価	1,052	1,182	1,131	872	
7月	22	数　量	573,031	287,805	97,344	187,882	26,047
		金　額	653,521,632	374,467,425	100,932,125	178,122,082	29,705,529
		平均単価	1,140	1,301	1,037	948	
8月	20	数　量	530,640	286,244	65,722	178,674	26,532
		金　額	615,170,441	365,461,023	81,989,710	167,719,708	30,758,522
		平均単価	1,159	1,277	1,248	939	
9月	20	数　量	531,137	250,900	102,037	178,200	26,557
		金　額	586,578,228	316,511,342	104,673,185	165,393,701	29,328,911
		平均単価	1,104	1,262	1,026	928	
10月	23	数　量	577,666	299,241	74,264	204,161	25,116
		金　額	656,280,823	377,204,331	87,338,072	191,738,420	28,533,949
		平均単価	1,136	1,261	1,176	939	
11月	21	数　量	559,468	270,546	98,976	189,946	26,641
		金　額	650,243,787	350,759,626	109,780,347	189,703,814	30,963,990
		平均単価	1,162	1,296	1,109	999	
12月	22	数　量	734,589	303,260	92,679	338,650	33,390
		金　額	1,038,013,130	449,781,496	138,132,319	450,099,315	47,182,415
		平均単価	1,413	1,483	1,490	1,329	

2. 委託・買付取扱高

上段数量、下段金額　単位　：　Kg ，円

	総　　数			鮮魚			冷凍魚			塩干加工品		
	委　　託	買　　付	計	委　　託	買　　付	計	委　　託	買　　付	計	委　　託	買　　付	計
総　数	2,020,178	4,582,108	6,602,286	1,309,525	1,827,505	3,137,030	34,575	960,199	994,774	676,078	1,794,404	2,470,482
	1,961,920,195	5,644,381,130	7,606,301,325	1,377,516,136	2,708,755,126	4,086,271,262	22,424,145	1,099,931,641	1,122,355,786	561,979,914	1,835,694,363	2,397,674,277
1月	167,065	349,587	516,652	101,420	139,968	241,388	2,691	65,400	68,091	62,954	144,219	207,173
	166,011,345	429,456,499	595,467,844	120,120,474	221,777,428	341,897,902	1,686,216	78,538,678	80,224,894	44,204,655	129,140,393	173,345,048
2月	172,580	401,045	573,625	104,885	144,967	249,852	3,066	112,679	115,745	64,629	143,399	208,028
	167,583,526	478,128,896	645,712,422	119,230,151	225,588,624	344,818,775	1,933,933	116,521,386	118,455,319	46,419,442	136,018,886	182,438,328
3月	169,879	336,836	506,715	104,899	139,144	244,043	2,832	66,466	69,298	62,148	131,226	193,374
	160,360,186	427,474,472	587,834,658	112,965,577	213,992,268	326,957,845	1,749,542	80,620,313	82,369,855	45,645,067	132,861,891	178,506,958
4月	142,039	340,600	482,639	85,273	121,847	207,120	2,701	87,509	90,210	54,065	131,244	185,309
	119,818,444	380,607,049	500,425,493	78,299,382	173,497,948	251,797,330	1,685,235	82,098,095	83,783,330	39,833,827	125,011,006	164,844,833
5月	154,410	311,862	466,272	98,903	133,340	232,243	2,838	51,129	53,967	52,669	127,393	180,062
	133,407,594	365,065,963	498,473,557	92,380,815	181,853,183	274,233,998	1,830,402	57,723,968	59,554,370	39,196,377	125,488,812	164,685,189
6月	167,823	382,029	549,852	117,448	146,940	264,388	3,317	63,124	66,441	47,058	171,965	219,023
	149,963,917	428,615,393	578,579,310	110,762,080	201,618,089	312,380,169	2,050,532	73,071,728	75,122,260	37,151,305	153,925,576	191,076,881
7月	167,136	405,895	573,031	118,083	169,722	287,805	3,265	94,079	97,344	45,788	142,094	187,882
	154,097,142	499,424,490	653,521,632	114,993,960	259,473,465	374,467,425	2,200,782	98,731,343	100,932,125	36,902,400	141,219,682	178,122,082
8月	167,903	362,737	530,640	120,279	165,965	286,244	2,699	63,023	65,722	44,925	133,749	178,674
	155,257,765	459,912,676	615,170,441	116,362,083	249,098,940	365,461,023	1,887,505	80,102,205	81,989,710	37,008,177	130,711,531	167,719,708
9月	150,715	380,422	531,137	104,058	146,842	250,900	3,154	98,883	102,037	43,503	134,697	178,200
	143,607,999	442,970,229	586,578,228	107,053,663	209,457,679	316,511,342	1,971,630	102,701,555	104,673,185	34,582,706	130,810,995	165,393,701
10月	187,330	390,336	577,666	128,842	170,399	299,241	4,556	69,708	74,264	53,932	150,229	204,161
	181,872,950	474,407,873	656,280,823	138,372,055	238,832,276	377,204,331	2,602,211	84,735,861	87,338,072	40,898,684	150,839,736	191,738,420
11月	161,684	397,784	559,468	113,034	157,512	270,546	1,656	97,320	98,976	46,994	142,952	189,946
	163,837,440	486,406,347	650,243,787	126,547,973	224,211,653	350,759,626	1,244,593	108,535,754	109,780,347	36,044,874	153,658,940	189,703,814
12月	211,614	522,975	734,589	112,401	190,859	303,260	1,800	90,879	92,679	97,413	241,237	338,650
	266,101,887	771,911,243	1,038,013,130	140,427,923	309,353,573	449,781,496	1,581,564	136,550,755	138,132,319	124,092,400	326,006,915	450,099,315

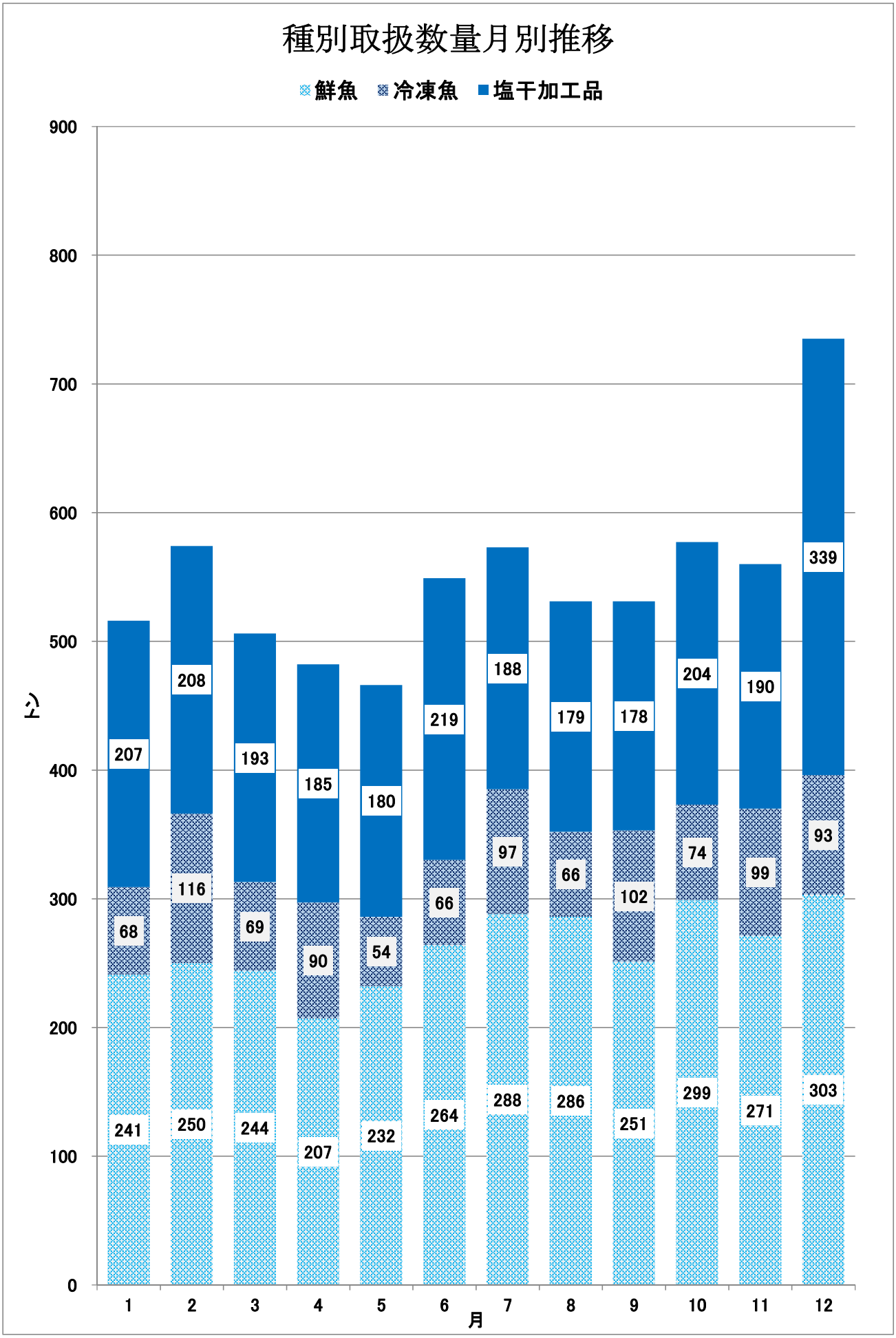
種別取扱数量月別推移
鮮魚
冷凍魚
塩干加工品
900
800
700
600
500
400
300
200
100
0
トン
1
2
3
4
5
6
7
8
9
10
11
12
月
207
68
241
208
116
250
193
69
244
185
90
207
180
54
232
219
66
264
188
97
288
179
66
286
178
102
251
204
74
299
190
99
271
339
93
303

種別取扱金額月別推移

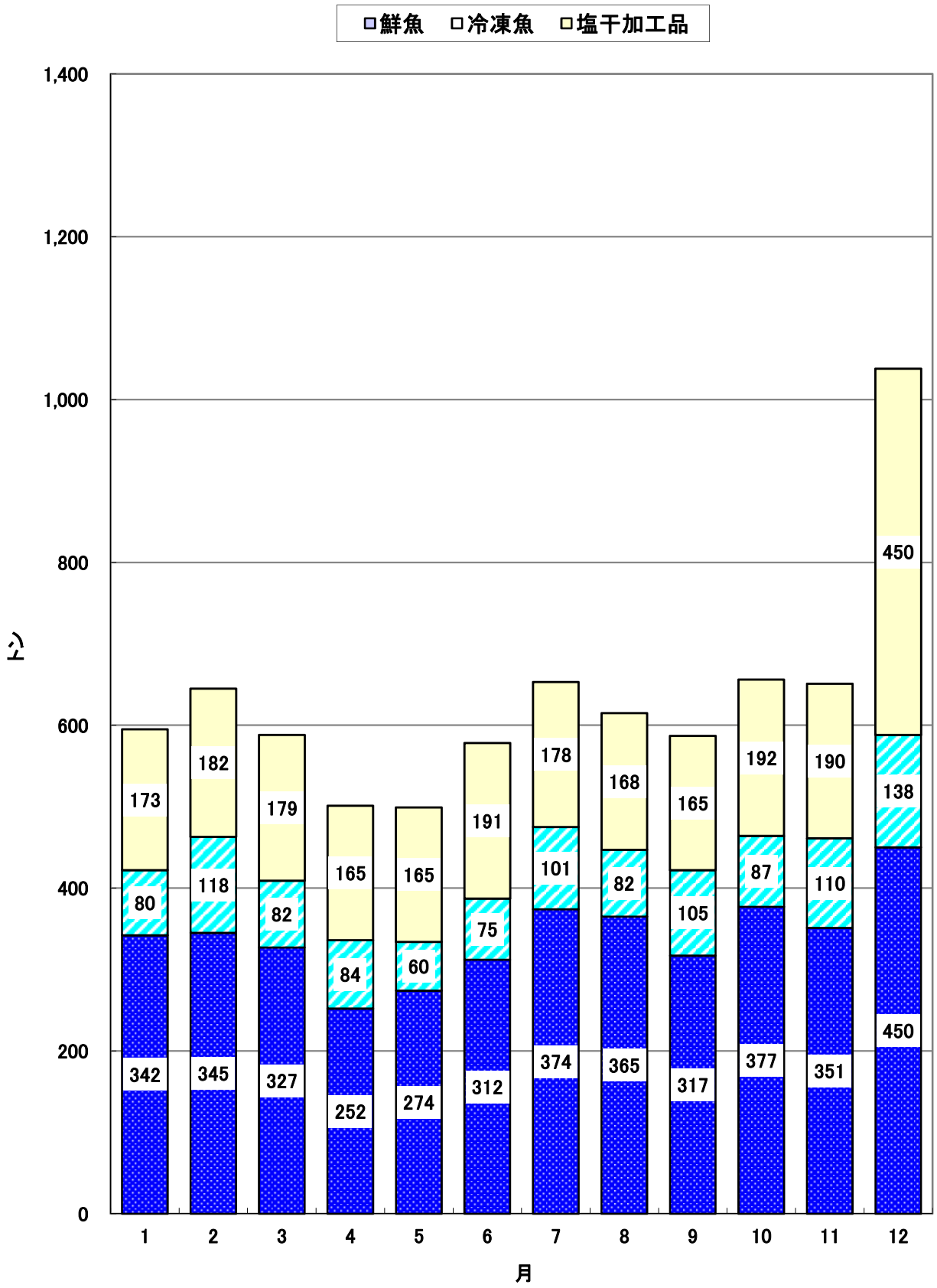
鮮魚
冷凍魚
塩干加工品
1,400
1,200
1,000
800
600
400
200
0
トン
173
80
342
182
118
345
179
82
327
165
84
252
165
60
274
191
75
312
178
101
374
168
82
365
165
105
317
192
87
377
190
110
351
450
138
450
1
2
3
4
5
6
7
8
9
10
11
12
月

種別産地別取扱高表　　令和　2 年

単位：　kg, 円

産　　地	総　　数		鮮魚		冷凍魚		塩干加工品	
	数　　量	金　　額	数　　量	金　　額	数　　量	金　　額	数　　量	金　　額
栃木県	269, 347	242, 239, 283	132, 273	140, 693, 174	7, 605	11, 145, 632	129, 469	90, 400, 477
北海道	215, 103	413, 234, 139	112, 324	229, 104, 865	35, 810	66, 061, 462	66, 969	118, 067, 812
青森県	248, 590	228, 889, 099	93, 166	78, 734, 140	27, 418	29, 297, 084	128, 006	120, 857, 875
岩手県	151, 928	122, 524, 518	93, 540	90, 011, 830	148	169, 344	58, 240	32, 343, 344
宮城県	657, 648	524, 384, 992	345, 589	298, 664, 437	38, 077	27, 591, 653	273, 982	198, 128, 902
秋田県	7, 335	6, 233, 147	6, 962	5, 822, 056	0	0	373	411, 091
山形県	45, 654	39, 687, 040	35, 438	28, 302, 780	2, 242	2, 156, 154	7, 974	9, 228, 106
福島県	104, 889	126, 214, 517	46, 558	50, 012, 821	360	363, 033	57, 971	75, 838, 663
茨城県	262, 300	308, 087, 647	60, 305	70, 355, 703	38, 758	38, 931, 668	163, 237	198, 800, 276
群馬県	89, 141	51, 841, 407	665	1, 310, 821	10, 982	11, 900, 751	77, 494	38, 629, 835
埼玉県	73, 489	69, 652, 833	15, 801	20, 014, 328	13, 486	11, 874, 439	44, 202	37, 764, 066
千葉県	722, 470	708, 066, 693	284, 659	241, 547, 485	51, 533	40, 007, 737	386, 278	426, 511, 471
東京都	1, 534, 589	1, 867, 272, 666	419, 863	637, 153, 390	620, 899	677, 011, 604	493, 827	553, 107, 672
神奈川県	288, 823	354, 402, 927	263, 802	318, 098, 772	8, 093	8, 526, 288	16, 928	27, 777, 867
新潟県	261, 679	207, 377, 764	8, 603	7, 997, 287	10, 183	20, 999, 241	242, 893	178, 381, 236
富山県	5, 743	11, 490, 460	2, 128	6, 380, 405	0	0	3, 615	5, 110, 055
石川県	11, 844	13, 951, 441	6, 351	5, 282, 021	417	502, 762	5, 076	8, 166, 658
福井県	59, 153	41, 466, 007	1, 148	3, 082, 546	4, 140	4, 479, 840	53, 865	33, 903, 621
山梨県	507	1, 294, 488	15	49, 464	0	0	492	1, 245, 024
長野県	3, 913	6, 203, 813	0	0	24	31, 104	3, 889	6, 172, 709
岐阜県	6, 368	8, 550, 409	3, 284	4, 335, 174	2, 006	2, 822, 877	1, 078	1, 392, 358
静岡県	1, 019, 961	1, 508, 608, 239	828, 649	1, 356, 014, 847	49, 027	65, 261, 506	142, 285	87, 331, 886
愛知県	77, 955	81, 454, 353	25, 818	36, 067, 938	156	181, 276	51, 981	45, 205, 139
三重県	81, 532	80, 900, 530	29, 905	38, 764, 769	43, 249	35, 507, 280	8, 378	6, 628, 481
滋賀県	1, 265	3, 242, 397	434	379, 188	0	0	831	2, 863, 209

種別産地別取扱高表　　令和　2 年

単位：　kg, 円

産　　地	総　　数		鮮魚		冷凍魚		塩干加工品	
	数　　量	金　　額	数　　量	金　　額	数　　量	金　　額	数　　量	金　　額
京都府	275	962, 820	10	18, 360	0	0	265	944, 460
大阪府	2, 066	3, 871, 977	101	308, 880	377	260, 820	1, 588	3, 302, 277
兵庫県	22, 264	48, 847, 387	11, 157	22, 117, 544	4, 360	10, 966, 320	6, 747	15, 763, 523
和歌山県	3, 045	3, 571, 121	2, 468	2, 839, 200	0	0	577	731, 921
鳥取県	17, 612	26, 820, 773	7, 633	11, 283, 844	4, 333	8, 321, 417	5, 646	7, 215, 512
島根県	4, 862	9, 692, 993	2, 536	4, 082, 958	2, 041	5, 178, 143	285	431, 892
岡山県	5, 704	5, 137, 208	1, 225	1, 309, 066	1	9, 990	4, 478	3, 818, 152
広島県	25, 022	40, 762, 898	18, 788	32, 016, 545	4, 598	6, 249, 420	1, 636	2, 496, 933
山口県	67, 611	91, 487, 258	53, 388	62, 480, 691	264	193, 925	13, 959	28, 812, 642
徳島県	7, 650	11, 354, 593	4, 639	3, 583, 625	2, 249	6, 974, 640	762	796, 328
香川県	28	341, 820	28	341, 820	0	0	0	0
愛媛県	110, 502	162, 219, 932	108, 876	158, 892, 273	0	0	1, 626	3, 327, 659
高知県	1, 574	2, 004, 932	1, 542	1, 874, 048	0	0	32	130, 884
福岡県	32, 305	39, 830, 257	19, 849	12, 314, 109	1, 990	6, 337, 116	10, 466	21, 179, 032
佐賀県	6, 277	10, 788, 470	5, 243	8, 800, 763	0	0	1, 034	1, 987, 707
長崎県	14, 677	24, 672, 052	14, 571	24, 314, 297	0	0	106	357, 755
熊本県	25, 564	19, 037, 293	24, 276	17, 802, 099	0	0	1, 288	1, 235, 194
大分県	21, 473	36, 122, 643	21, 358	35, 877, 159	3	4, 860	112	240, 624
宮崎県	14, 924	10, 085, 447	14, 911	10, 063, 577	0	0	13	21, 870
鹿児島県	7, 680	8, 382, 242	7, 151	7, 770, 163	0	0	529	612, 079
沖縄県	9, 945	23, 036, 400	0	0	9, 945	23, 036, 400	0	0
合　　計	6, 602, 286	7, 606, 301, 325	3, 137, 030	4, 086, 271, 262	994, 774	1, 122, 355, 786	2, 470, 482	2, 397, 674, 277

種 別 産 地 別 月 別 取 扱 高 表　　令和 2年

上段数量、下段金額　単位：　kg, 円

産地	区分	総　数	1　月	2　月	3　月	4　月	5　月	6　月	7　月	8　月	9　月	10　月	11　月	12　月
栃木県	総　数	269, 347 242, 239, 283	12, 483 9, 397, 568	20, 490 12, 463, 150	12, 428 10, 236, 664	10, 991 8, 779, 727	13, 486 10, 544, 386	19, 736 15, 064, 186	36, 590 31, 938, 942	28, 598 28, 373, 005	30, 232 28, 567, 558	27, 905 28, 195, 079	24, 313 22, 890, 480	32, 095 35, 788, 538
	鮮魚	132, 273 140, 693, 174	946 1, 826, 428	1, 379 2, 077, 897	1, 165 1, 725, 036	845 1, 311, 150	2, 806 2, 694, 087	9, 569 7, 345, 314	27, 365 24, 426, 957	18, 967 21, 105, 093	20, 132 21, 125, 810	17, 508 19, 557, 318	14, 677 15, 336, 371	16, 914 22, 161, 713
	冷凍魚	7, 605 11, 145, 632	652 1, 103, 414	704 1, 078, 920	900 1, 282, 446	583 699, 084	537 679, 698	507 633, 960	561 711, 180	342 541, 296	548 783, 864	800 1, 122, 714	595 948, 780	876 1, 560, 276
	塩干加工品	129, 469 90, 400, 477	10, 885 6, 467, 726	18, 407 9, 306, 333	10, 363 7, 229, 182	9, 563 6, 769, 493	10, 143 7, 170, 601	9, 660 7, 084, 912	8, 664 6, 800, 805	9, 289 6, 726, 616	9, 552 6, 657, 884	9, 597 7, 515, 047	9, 041 6, 605, 329	14, 305 12, 066, 549
北海道	総　数	215, 103 413, 234, 139	26, 149 34, 620, 355	14, 849 31, 738, 605	16, 552 29, 093, 918	13, 455 22, 166, 303	12, 345 22, 757, 838	15, 122 29, 890, 081	17, 347 32, 250, 216	12, 978 28, 074, 519	16, 362 32, 048, 397	22, 827 38, 928, 375	18, 776 37, 329, 264	28, 341 74, 336, 268
	鮮魚	112, 324 229, 104, 865	7, 320 18, 526, 819	8, 527 19, 752, 770	11, 100 18, 752, 440	7, 371 12, 299, 551	6, 902 13, 208, 067	8, 602 16, 315, 669	10, 266 19, 012, 551	6, 662 17, 053, 042	10, 696 21, 785, 465	15, 714 25, 727, 542	9, 857 21, 089, 180	9, 307 25, 581, 769
	冷凍魚	35, 810 66, 061, 462	3, 295 6, 120, 090	3, 324 5, 923, 152	2, 781 5, 175, 360	1, 679 3, 010, 608	1, 581 2, 851, 848	2, 661 4, 658, 256	3, 324 5, 703, 642	3, 593 6, 079, 536	2, 827 5, 164, 884	3, 756 7, 217, 748	3, 282 6, 133, 968	3, 707 8, 022, 370
	塩干加工品	66, 969 118, 067, 812	15, 534 9, 973, 446	2, 998 6, 062, 683	2, 671 5, 166, 118	4, 405 6, 856, 144	3, 862 6, 697, 923	3, 859 8, 916, 156	3, 757 7, 534, 023	2, 723 4, 941, 941	2, 839 5, 098, 048	3, 357 5, 983, 085	5, 637 10, 106, 116	15, 327 40, 732, 129
青森県	総　数	248, 590 228, 889, 099	20, 094 17, 165, 966	20, 283 16, 826, 266	19, 631 16, 273, 777	17, 857 15, 318, 658	21, 756 17, 523, 796	19, 815 17, 904, 839	17, 967 17, 272, 112	21, 000 20, 194, 296	16, 840 16, 214, 368	22, 727 21, 240, 869	20, 946 20, 797, 820	29, 674 32, 156, 332
	鮮魚	93, 166 78, 734, 140	9, 595 7, 619, 273	9, 112 6, 975, 484	8, 047 5, 793, 412	6, 866 5, 628, 269	9, 827 6, 907, 884	6, 808 5, 607, 512	5, 340 5, 226, 380	7, 632 6, 692, 088	4, 286 4, 121, 046	9, 609 8, 809, 839	7, 773 7, 680, 974	8, 271 7, 671, 979
	冷凍魚	27, 418 29, 297, 084	1, 594 1, 806, 948	1, 459 1, 486, 512	1, 679 1, 799, 388	1, 449 1, 509, 840	1, 666 1, 773, 954	2, 278 2, 474, 496	1, 947 2, 099, 736	2, 158 2, 472, 552	2, 544 2, 691, 500	1, 948 2, 070, 738	2, 729 2, 716, 092	5, 967 6, 395, 328
	塩干加工品	128, 006 120, 857, 875	8, 905 7, 739, 745	9, 712 8, 364, 270	9, 905 8, 680, 977	9, 542 8, 180, 549	10, 263 8, 841, 958	10, 729 9, 822, 831	10, 680 9, 945, 996	11, 210 11, 029, 656	10, 010 9, 401, 822	11, 170 10, 360, 292	10, 444 10, 400, 754	15, 436 18, 089, 025
岩手県	総　数	151, 928 122, 524, 518	3, 391 5, 524, 243	3, 633 5, 918, 133	4, 667 5, 585, 637	5, 700 4, 759, 403	7, 590 5, 150, 144	35, 747 20, 423, 349	12, 139 8, 417, 136	13, 791 8, 963, 470	10, 321 6, 987, 328	19, 455 17, 542, 587	21, 442 18, 378, 940	14, 052 14, 874, 148
	鮮魚	93, 540 90, 011, 830	3, 324 5, 447, 709	2, 875 5, 464, 555	2, 477 4, 344, 441	1, 177 1, 940, 781	1, 920 2, 199, 486	2, 975 3, 616, 821	6, 491 5, 345, 567	8, 619 5, 744, 962	9, 490 6, 493, 082	19, 212 17, 180, 447	21, 212 18, 104, 906	13, 768 14, 129, 073
	冷凍魚	148 169, 344	0 0	8 9, 504	8 9, 504	8 9, 504	0 0	12 14, 256	12 14, 256	28 33, 264	56 58, 320	8 12, 960	0 0	8 7, 776
	塩干加工品	58, 240 32, 343, 344	67 76, 534	750 444, 074	2, 182 1, 231, 692	4, 515 2, 809, 118	5, 670 2, 950, 658	32, 760 16, 792, 272	5, 636 3, 057, 313	5, 144 3, 185, 244	775 435, 926	235 349, 180	230 274, 034	276 737, 299
宮城県	総　数	657, 648 524, 384, 992	53, 228 43, 558, 665	57, 338 45, 114, 540	46, 979 40, 049, 558	38, 441 29, 507, 020	38, 850 30, 019, 275	49, 446 37, 111, 192	59, 063 42, 492, 201	65, 814 50, 353, 428	60, 848 49, 161, 437	64, 428 53, 480, 106	55, 661 44, 829, 579	67, 552 58, 707, 991
	鮮魚	345, 589 298, 664, 437	21, 609 23, 339, 231	22, 583 21, 165, 055	20, 185 19, 292, 885	16, 384 13, 807, 000	17, 818 14, 869, 793	26, 607 21, 196, 764	40, 041 28, 325, 575	44, 779 32, 401, 530	37, 405 31, 388, 942	33, 609 32, 196, 027	30, 957 27, 451, 002	33, 612 33, 230, 633
	冷凍魚	38, 077 27, 591, 653	2, 854 1, 681, 616	3, 812 4, 280, 166	3, 938 4, 232, 751	2, 377 1, 331, 387	2, 540 1, 541, 720	3, 034 1, 725, 038	2, 206 1, 096, 873	3, 477 4, 210, 199	3, 175 1, 528, 485	5, 037 2, 487, 151	1, 734 996, 962	3, 893 2, 479, 305
	塩干加工品	273, 982 198, 128, 902	28, 765 18, 537, 818	30, 943 19, 669, 319	22, 856 16, 523, 922	19, 680 14, 368, 633	18, 492 13, 607, 762	19, 805 14, 189, 390	16, 816 13, 069, 753	17, 558 13, 741, 699	20, 268 16, 244, 010	25, 782 18, 796, 928	22, 970 16, 381, 615	30, 047 22, 998, 053
秋田県	総　数	7, 335 6, 233, 147	351 232, 632	936 671, 652	1, 209 923, 562	1, 057 794, 038	301 333, 666	592 607, 070	365 632, 134	234 393, 120	329 313, 924	860 497, 469	558 335, 956	543 497, 924
	鮮魚	6, 962 5, 822, 056	351 232, 632	936 671, 652	1, 209 923, 562	1, 057 794, 038	301 333, 666	585 599, 942	365 632, 134	234 393, 120	329 313, 924	842 478, 807	528 316, 905	225 131, 674
	冷凍魚	0 0	0 0	0 0	0 0	0 0	0 0	0 0	0 0	0 0	0 0	0 0	0 0	0 0
	塩干加工品	373 411, 091	0 0	0 0	0 0	0 0	0 0	7 7, 128	0 0	0 0	0 0	18 18, 662	30 19, 051	318 366, 250
山形県	総　数	45, 654 39, 687, 040	4, 099 3, 952, 396	3, 056 2, 764, 700	3, 106 2, 763, 805	3, 044 2, 126, 732	4, 477 2, 712, 899	4, 968 3, 407, 141	5, 114 4, 029, 772	3, 916 4, 050, 749	3, 456 2, 999, 526	4, 300 4, 330, 213	3, 129 3, 145, 512	2, 989 3, 403, 595
	鮮魚	35, 438 28, 302, 780	3, 396 3, 177, 000	2, 195 1, 828, 188	2, 249 1, 845, 193	2, 358 1, 348, 069	3, 759 1, 951, 896	4, 029 2, 355, 829	3, 873 2, 608, 530	2, 969 2, 944, 434	2, 594 2, 092, 949	3, 336 3, 295, 923	2, 330 2, 310, 758	2, 350 2, 544, 011
	冷凍魚	2, 242 2, 156, 154	178 166, 527	179 161, 470	193 178, 510	150 147, 277	164 147, 731	220 205, 079	258 275, 195	254 243, 636	234 233, 207	162 161, 861	146 134, 387	104 101, 274
	塩干加工品	7, 974 9, 228, 106	525 608, 869	682 775, 042	664 740, 102	536 631, 386	554 613, 272	719 846, 233	983 1, 146, 047	693 862, 679	628 673, 370	802 872, 429	653 700, 367	535 758, 310
福島県	総　数	104, 889 126, 214, 517	7, 663 8, 047, 675	8, 065 8, 667, 035	6, 398 7, 055, 264	5, 657 5, 742, 464	6, 137 6, 219, 211	8, 968 8, 618, 751	7, 417 8, 315, 329	5, 977 7, 408, 732	6, 430 7, 767, 335	10, 561 10, 583, 395	8, 350 8, 759, 836	23, 266 39, 029, 490
	鮮魚	46, 558 50, 012, 821	3, 427 3, 932, 894	3, 649 4, 403, 527	3, 140 3, 583, 370	2, 873 2, 777, 280	3, 286 3, 182, 527	5, 083 4, 565, 550	3, 821 4, 297, 337	2, 723 3, 556, 767	2, 933 3, 845, 707	5, 961 5, 798, 147	4, 673 4, 418, 949	4, 989 5, 650, 766
	冷凍魚	360 363, 033	67 77, 032	32 37, 682	32 35, 462	24 17, 637	36 29, 324	41 29, 470	31 26, 018	28 39, 432	20 11, 050	16 16, 104	21 20, 494	12 23, 328
	塩干加工品	57, 971 75, 838, 663	4, 169 4, 037, 749	4, 384 4, 225, 826	3, 226 3, 436, 432	2, 760 2, 947, 547	2, 815 3, 007, 360	3, 844 4, 023, 731	3, 565 3, 991, 974	3, 226 3, 812, 533	3, 477 3, 910, 578	4, 584 4, 769, 144	3, 656 4, 320, 393	18, 265 33, 355, 396

種 別 産 地 別 月 別 取 扱 高 表　　令和 2年

上段数量、下段金額　単位：　kg, 円

産地	区分	総　数	1　月	2　月	3　月	4　月	5　月	6　月	7　月	8　月	9　月	10　月	11　月	12　月
茨城県	総　数	262,300 308,087,647	19,874 19,216,889	21,206 21,454,614	21,537 24,120,372	18,471 18,028,269	20,477 20,530,784	19,599 21,406,752	18,961 23,735,874	19,526 22,308,161	19,513 21,712,521	20,956 22,546,920	19,741 20,932,075	42,439 72,094,416
	鮮魚	60,305 70,355,703	3,850 4,128,822	4,127 4,858,867	5,371 7,502,291	4,017 3,903,755	5,295 5,050,073	4,483 4,852,371	4,100 7,492,681	4,212 4,804,927	4,390 5,148,486	4,752 5,232,914	5,236 5,613,387	10,472 11,767,129
	冷凍魚	38,758 38,931,668	2,866 2,727,281	3,146 3,036,767	3,167 3,130,706	2,749 2,531,494	2,609 2,579,515	3,085 3,203,679	3,325 3,329,321	3,560 3,445,351	3,891 4,059,398	3,605 3,744,571	3,230 3,307,732	3,525 3,835,853
	塩干加工品	163,237 198,800,276	13,158 12,360,786	13,933 13,558,980	12,999 13,487,375	11,705 11,593,020	12,573 12,901,196	12,031 13,350,702	11,536 12,913,872	11,754 14,057,883	11,232 12,504,637	12,599 13,569,435	11,275 12,010,956	28,442 56,491,434
群馬県	総　数	89,141 51,841,407	7,289 4,236,766	7,620 4,281,742	7,470 4,032,193	6,757 3,515,871	6,277 3,332,758	7,366 3,809,547	7,185 3,889,971	7,699 4,322,984	6,855 3,917,402	7,744 4,573,889	8,183 5,877,273	8,696 6,051,011
	鮮魚	665 1,310,821	55 100,376	52 106,726	49 100,462	38 85,752	52 114,048	72 126,210	42 93,636	66 123,380	44 87,718	63 122,947	59 109,447	73 140,119
	冷凍魚	10,982 11,900,751	897 922,744	854 924,842	824 828,568	380 364,214	416 368,422	597 510,570	816 673,332	984 822,215	838 739,159	984 954,012	1,717 2,651,628	1,675 2,141,045
	塩干加工品	77,494 38,629,835	6,337 3,213,646	6,714 3,250,174	6,597 3,103,163	6,339 3,065,905	5,809 2,850,288	6,697 3,172,767	6,327 3,123,003	6,649 3,377,389	5,973 3,090,525	6,697 3,496,930	6,407 3,116,198	6,948 3,769,847
埼玉県	総　数	73,489 69,652,833	9,241 7,290,702	6,270 5,616,318	6,282 5,793,128	4,678 3,946,313	3,936 3,409,921	4,724 4,254,700	5,324 4,931,559	5,641 5,848,904	4,679 4,345,978	6,627 6,408,237	6,349 6,413,085	9,738 11,393,988
	鮮魚	15,801 20,014,328	1,364 1,857,283	1,355 1,840,260	2,132 2,546,021	1,052 1,224,651	934 1,075,006	1,180 1,284,051	980 1,213,220	1,290 1,811,382	948 1,136,705	1,526 2,080,249	1,515 2,075,451	1,525 1,870,049
	冷凍魚	13,486 11,874,439	792 660,624	1,089 1,007,765	840 684,447	419 324,540	423 383,292	952 860,144	1,687 1,516,806	1,820 1,852,567	1,174 998,978	1,604 1,243,426	1,292 1,100,163	1,394 1,241,687
	塩干加工品	44,202 37,764,066	7,085 4,772,795	3,826 2,768,293	3,310 2,562,660	3,207 2,397,122	2,579 1,951,623	2,592 2,110,505	2,657 2,201,533	2,531 2,184,955	2,557 2,210,295	3,497 3,084,562	3,542 3,237,471	6,819 8,282,252
千葉県	総　数	722,470 708,066,693	55,438 52,342,262	62,783 59,666,327	64,124 65,392,321	61,517 56,786,262	65,536 62,588,375	74,925 67,271,952	59,338 56,853,234	58,959 57,809,777	54,156 53,662,984	58,901 58,151,782	47,598 50,023,689	59,195 67,517,728
	鮮魚	284,659 241,547,485	20,344 16,295,072	25,805 20,674,479	25,350 23,499,695	25,390 19,706,779	32,828 25,171,178	38,689 28,362,156	24,841 21,514,470	23,577 21,705,796	19,107 17,828,441	20,882 18,273,806	13,337 12,858,024	14,509 15,657,589
	冷凍魚	51,533 40,007,737	5,387 3,625,087	6,082 4,232,241	5,563 3,839,531	4,880 3,211,946	3,572 2,638,248	4,094 3,231,615	4,025 3,415,197	4,169 3,414,786	3,580 3,020,717	3,593 3,215,212	3,505 3,245,149	3,083 2,918,008
	塩干加工品	386,278 426,511,471	29,707 32,422,103	30,896 34,759,607	33,211 38,053,095	31,247 33,867,537	29,136 34,778,949	32,142 35,678,181	30,472 31,923,567	31,213 32,689,195	31,469 32,813,826	34,426 36,662,764	30,756 33,920,516	41,603 48,942,131
東京都	総　数	1,534,589 1,867,272,666	108,284 136,460,002	154,494 170,380,981	107,905 131,725,318	128,310 129,438,858	96,981 112,596,957	114,906 130,657,943	145,495 166,730,989	103,792 135,346,920	137,631 152,796,557	119,766 149,908,100	144,990 176,609,212	172,035 274,620,829
	鮮魚	419,863 637,153,390	32,350 53,974,155	32,394 49,613,855	34,922 50,509,160	25,383 34,771,293	34,838 46,746,398	38,120 49,346,859	37,854 57,945,748	35,128 55,917,023	28,722 44,933,331	36,084 55,799,663	35,507 54,592,147	48,561 83,003,758
	冷凍魚	620,899 677,011,604	37,704 44,550,415	81,282 78,043,949	33,750 40,495,680	63,883 57,795,163	25,905 30,958,265	38,218 42,898,225	69,736 67,690,902	34,808 42,395,409	71,985 69,558,284	39,779 46,513,809	69,050 71,314,558	54,799 84,796,945
	塩干加工品	493,827 553,107,672	38,230 37,935,432	40,818 42,723,177	39,233 40,720,478	39,044 36,872,402	36,238 34,892,294	38,568 38,412,859	37,905 41,094,339	33,856 37,034,488	36,924 38,304,942	43,903 47,594,628	40,433 50,702,507	68,675 106,820,126
神奈川県	総　数	288,823 354,402,927	24,048 30,332,657	22,727 27,739,856	21,973 25,823,121	19,368 23,025,351	20,909 23,563,992	24,884 28,207,335	24,177 30,350,003	27,205 31,422,487	20,590 23,063,949	25,226 30,006,667	24,859 32,092,585	32,857 48,774,924
	鮮魚	263,802 318,098,772	22,683 28,722,245	21,084 26,053,136	20,901 24,635,783	18,630 22,090,221	20,145 22,561,647	23,523 26,504,355	21,903 26,578,934	25,109 28,784,085	18,662 20,716,553	22,480 26,805,419	22,531 29,312,205	26,151 35,334,189
	冷凍魚	8,093 8,526,288	10 17,280	304 138,541	24 46,656	0 0	54 71,911	339 286,702	169 167,530	1,214 1,360,398	1,128 1,257,154	1,639 1,684,243	1,356 1,425,767	1,856 2,070,106
	塩干加工品	16,928 27,777,867	1,355 1,593,132	1,339 1,548,179	1,048 1,140,682	738 935,130	710 930,434	1,022 1,416,278	2,105 3,603,539	882 1,278,004	800 1,090,242	1,107 1,517,005	972 1,354,613	4,850 11,370,629
新潟県	総　数	261,679 207,377,764	18,114 13,509,060	18,201 13,614,047	18,135 13,344,460	19,256 14,054,945	19,584 13,862,867	21,948 15,962,806	23,426 16,767,451	20,424 15,700,081	19,694 15,452,197	20,493 16,795,751	19,641 16,311,544	42,763 42,002,555
	鮮魚	8,603 7,997,287	919 1,122,869	832 859,420	713 648,031	582 408,622	674 510,473	691 487,900	682 482,903	527 542,848	384 277,508	695 644,698	895 806,616	1,009 1,205,399
	冷凍魚	10,183 20,999,241	603 1,191,680	688 1,521,400	881 1,768,402	821 1,715,360	1,045 1,998,908	1,010 1,932,241	992 1,895,041	1,025 2,080,754	849 1,746,787	780 1,793,153	723 1,603,408	766 1,752,107
	塩干加工品	242,893 178,381,236	16,592 11,194,511	16,681 11,233,227	16,541 10,928,027	17,853 11,930,963	17,865 11,353,486	20,247 13,542,665	21,752 14,389,507	18,872 13,076,479	18,461 13,427,902	19,018 14,357,900	18,023 13,901,520	40,988 39,045,049
富山県	総　数	5,743 11,490,460	97 196,019	170 425,584	1,335 2,768,396	1,207 1,825,291	585 1,107,395	172 505,656	164 565,309	188 602,082	166 589,772	162 572,200	401 870,660	1,096 1,462,096
	鮮魚	2,128 6,380,405	22 87,156	82 275,832	670 1,582,416	378 712,908	199 512,936	60 296,190	95 429,138	109 449,388	90 441,548	86 432,033	163 593,557	174 567,303
	冷凍魚	0 0	0 0	0 0	0 0	0 0	0 0	0 0	0 0	0 0	0 0	0 0	0 0	0 0
	塩干加工品	3,615 5,110,055	75 108,863	88 149,752	665 1,185,980	829 1,112,383	386 594,459	112 209,466	69 136,171	79 152,694	76 148,224	76 140,167	238 277,103	922 894,793

種 別 産 地 別 月 別 取 扱 高 表　　令和 2年

上段数量、下段金額　単位：　kg, 円

産地	区分	総　数	1　月	2　月	3　月	4　月	5　月	6　月	7　月	8　月	9　月	10　月	11　月	12　月
石川県	総　数	11,844 13,951,441	330 379,627	361 449,266	1,157 1,385,786	862 1,185,193	679 855,022	914 1,017,082	1,014 1,083,359	801 927,832	716 847,177	777 890,950	1,953 1,731,546	2,280 3,198,601
	鮮魚	6,351 5,282,021	192 124,416	174 113,400	451 378,659	152 187,056	192 173,070	449 350,460	604 451,116	412 329,875	284 221,616	346 262,764	1,598 1,148,877	1,497 1,540,712
	冷凍魚	417 502,762	0 0	0 0	100 126,128	66 85,691	30 40,066	30 38,259	20 25,506	61 73,269	70 63,142	30 37,948	10 12,753	0 0
	塩干加工品	5,076 8,166,658	138 255,211	187 335,866	606 880,999	644 912,446	457 641,886	435 628,363	390 606,737	328 524,688	362 562,419	401 590,238	345 569,916	783 1,657,889
福井県	総　数	59,153 41,466,007	5,197 3,691,363	4,401 3,419,925	4,248 2,901,090	4,726 3,029,068	4,890 2,818,899	4,972 2,962,469	4,565 2,781,046	5,341 3,228,303	4,617 3,244,619	5,256 3,774,855	5,198 4,179,739	5,742 5,434,631
	鮮魚	1,148 3,082,546	312 297,690	439 557,577	14 95,904	22 151,621	140 123,109	42 174,879	18 146,999	12 108,011	13 117,321	12 120,712	37 334,227	87 854,496
	冷凍魚	4,140 4,479,840	320 365,580	450 502,740	340 379,620	180 196,020	110 116,640	200 223,020	210 223,020	320 349,920	270 287,280	350 382,320	670 707,400	720 746,280
	塩干加工品	53,865 33,903,621	4,565 3,028,093	3,512 2,359,608	3,894 2,425,566	4,524 2,681,427	4,640 2,579,150	4,730 2,564,570	4,337 2,411,027	5,009 2,770,372	4,334 2,840,018	4,894 3,271,823	4,491 3,138,112	4,935 3,833,855
山梨県	総　数	507 1,294,488	35 68,796	46 102,060	20 39,312	10 19,656	20 39,312	13 26,460	25 49,140	20 39,312	20 39,312	43 87,264	10 19,656	245 764,208
	鮮魚	15 49,464	0 0	0 0	0 0	0 0	0 0	0 0	0 0	0 0	0 0	3 8,640	0 0	12 40,824
	冷凍魚	0 0	0 0	0 0	0 0	0 0	0 0	0 0	0 0	0 0	0 0	0 0	0 0	0 0
	塩干加工品	492 1,245,024	35 68,796	46 102,060	20 39,312	10 19,656	20 39,312	13 26,460	25 49,140	20 39,312	20 39,312	40 78,624	10 19,656	233 723,384
長野県	総　数	3,913 6,203,813	255 419,296	279 447,024	283 502,255	276 439,546	434 594,899	331 541,493	295 465,130	278 502,796	289 503,683	324 569,033	239 398,063	630 820,595
	鮮魚	0 0	0 0	0 0	0 0	0 0	0 0	0 0	0 0	0 0	0 0	0 0	0 0	0 0
	冷凍魚	24 31,104	8 10,368	8 10,368	6 7,776	2 2,592	0 0	0 0	0 0	0 0	0 0	0 0	0 0	0 0
	塩干加工品	3,889 6,172,709	247 408,928	271 436,656	277 494,479	274 436,954	434 594,899	331 541,493	295 465,130	278 502,796	289 503,683	324 569,033	239 398,063	630 820,595
岐阜県	総　数	6,368 8,550,409	248 343,868	351 417,215	421 571,894	480 618,421	425 502,431	599 790,099	536 726,292	593 815,155	604 770,433	786 1,127,737	647 899,184	678 967,680
	鮮魚	3,284 4,335,174	0 0	0 0	174 227,772	172 214,380	258 304,236	418 527,256	399 535,896	419 566,622	352 462,456	518 770,256	478 650,268	96 76,032
	冷凍魚	2,006 2,822,877	166 234,858	278 335,362	152 218,637	218 298,642	82 105,409	80 122,041	60 93,616	100 145,067	160 201,487	190 261,729	80 118,023	440 688,006
	塩干加工品	1,078 1,392,358	82 109,010	73 81,853	95 125,485	90 105,399	85 92,786	101 140,802	77 96,780	74 103,466	92 106,490	78 95,752	89 130,893	142 203,642
静岡県	総　数	1,019,961 1,508,608,239	84,955 125,719,260	89,242 133,205,004	85,163 126,274,711	81,623 115,222,842	79,337 112,428,846	79,832 117,976,625	85,346 139,900,600	89,632 135,392,301	78,013 111,967,139	88,478 122,890,755	77,960 113,291,858	100,380 154,338,298
	鮮魚	828,649 1,356,014,847	69,071 113,726,259	72,750 120,446,391	68,417 112,842,618	68,997 104,658,846	65,731 100,564,624	64,822 105,154,025	70,394 127,639,038	74,829 122,855,141	63,797 100,199,566	72,582 111,043,274	63,887 102,665,375	73,372 134,219,690
	冷凍魚	49,027 65,261,506	4,610 6,060,731	4,827 6,273,259	4,605 6,145,751	3,388 4,521,927	4,035 5,510,644	4,334 5,931,863	4,187 5,492,707	4,455 5,988,632	4,128 5,551,655	3,990 5,167,299	3,123 4,131,790	3,345 4,485,248
	塩干加工品	142,285 87,331,886	11,274 5,932,270	11,665 6,485,354	12,141 7,286,342	9,238 6,042,069	9,571 6,353,578	10,676 6,890,737	10,765 6,768,855	10,348 6,548,528	10,088 6,215,918	11,906 6,680,182	10,950 6,494,693	23,663 15,633,360
愛知県	総　数	77,955 81,454,353	5,419 5,312,832	6,335 6,170,710	6,976 6,886,966	5,921 5,328,477	6,198 5,993,556	6,638 6,769,156	7,048 10,388,379	5,092 5,927,333	5,589 5,555,584	6,587 5,912,582	6,241 5,681,554	9,911 11,527,224
	鮮魚	25,818 36,067,938	1,443 2,069,852	1,982 2,590,771	2,392 3,072,548	2,125 2,054,835	2,657 2,698,614	2,679 3,202,278	2,827 6,343,316	2,116 3,288,938	1,988 2,434,074	1,619 1,950,298	1,602 2,059,270	2,388 4,303,144
	冷凍魚	156 181,276	12 21,816	20 24,365	13 14,040	18 22,204	5 5,400	11 13,953	20 17,108	25 22,291	11 11,804	9 10,411	5 8,942	7 8,942
	塩干加工品	51,981 45,205,139	3,964 3,221,164	4,333 3,555,574	4,571 3,800,378	3,778 3,251,438	3,536 3,289,542	3,948 3,552,925	4,201 4,027,955	2,951 2,616,104	3,590 3,109,706	4,959 3,951,873	4,634 3,613,342	7,516 7,215,138
三重県	総　数	81,532 80,900,530	8,384 10,224,621	9,685 12,268,905	11,060 11,603,933	8,231 7,022,921	10,588 7,973,952	6,035 5,277,472	4,178 4,040,318	3,423 3,640,819	5,309 5,118,184	5,950 5,232,105	4,802 4,547,887	3,887 3,949,413
	鮮魚	29,905 38,764,769	4,184 6,364,102	5,085 8,411,478	4,320 6,417,750	1,749 2,358,636	1,960 2,074,103	2,205 1,987,298	1,628 1,622,322	1,563 1,759,261	1,939 2,261,742	2,061 2,224,780	1,390 1,411,456	1,821 1,871,841
	冷凍魚	43,249 35,507,280	3,402 3,113,776	3,708 3,139,558	6,177 4,793,938	5,785 4,125,913	8,082 5,491,747	3,131 2,745,655	1,797 1,906,286	1,207 1,325,251	2,677 2,295,785	3,178 2,463,684	2,710 2,576,636	1,395 1,529,051
	塩干加工品	8,378 6,628,481	798 746,743	892 717,869	563 392,245	697 538,372	546 408,102	699 544,519	753 511,710	653 556,307	693 560,657	711 543,641	702 559,795	671 548,521

種 別 産 地 別 月 別 取 扱 高 表　　令和 2年

上段数量、下段金額　単位：　kg, 円

産地	区分	総　数	1　月	2　月	3　月	4　月	5　月	6　月	7　月	8　月	9　月	10　月	11　月	12　月
滋賀県	総　数	1, 265 3, 242, 397	93 117, 763	71 265, 734	22 78, 267	25 79, 055	128 329, 323	84 138, 628	223 559, 039	47 87, 273	31 71, 377	63 244, 781	13 58, 924	465 1, 212, 233
	鮮魚	434 379, 188	85 85, 212	8 5, 184	9 5, 832	8 3, 456	65 65, 880	67 56, 484	91 71, 496	33 24, 624	16 12, 096	0 0	0 0	52 48, 924
	冷凍魚	0 0	0 0	0 0	0 0	0 0	0 0	0 0	0 0	0 0	0 0	0 0	0 0	0 0
	塩干加工品	831 2, 863, 209	8 32, 551	63 260, 550	13 72, 435	17 75, 599	63 263, 443	17 82, 144	132 487, 543	14 62, 649	15 59, 281	63 244, 781	13 58, 924	413 1, 163, 309
京都府	総　数	275 962, 820	16 62, 478	26 99, 630	20 81, 972	50 152, 982	0 0	21 68, 472	28 101, 412	12 36, 072	17 52, 110	35 124, 416	13 57, 564	37 125, 712
	鮮魚	10 18, 360	0 0	0 0	0 0	0 0	0 0	0 0	0 0	0 0	0 0	10 18, 360	0 0	0 0
	冷凍魚	0 0	0 0	0 0	0 0	0 0	0 0	0 0	0 0	0 0	0 0	0 0	0 0	0 0
	塩干加工品	265 944, 460	16 62, 478	26 99, 630	20 81, 972	50 152, 982	0 0	21 68, 472	28 101, 412	12 36, 072	17 52, 110	25 106, 056	13 57, 564	37 125, 712
大阪府	総　数	2, 066 3, 871, 977	159 286, 900	109 177, 473	178 379, 478	123 176, 385	106 164, 613	122 225, 050	177 388, 396	103 218, 743	198 282, 351	310 397, 772	305 662, 761	176 512, 055
	鮮魚	101 308, 880	0 0	0 0	8 25, 920	0 0	4 15, 552	10 39, 960	22 82, 080	0 0	8 25, 920	16 35, 424	15 30, 888	18 53, 136
	冷凍魚	377 260, 820	19 12, 960	0 0	24 16, 200	39 25, 920	35 24, 300	62 42, 120	21 14, 580	20 14, 580	52 35, 640	52 35, 640	53 38, 880	0 0
	塩干加工品	1, 588 3, 302, 277	140 273, 940	109 177, 473	146 337, 358	84 150, 465	67 124, 761	50 142, 970	134 291, 736	83 204, 163	138 220, 791	242 326, 708	237 592, 993	158 458, 919
兵庫県	総　数	22, 264 48, 847, 387	2, 037 5, 201, 735	2, 767 5, 767, 940	1, 887 4, 058, 131	943 1, 677, 482	1, 163 3, 080, 930	1, 271 3, 093, 183	1, 899 3, 797, 439	1, 930 3, 778, 250	1, 178 2, 121, 738	2, 053 4, 362, 638	2, 587 5, 399, 847	2, 549 6, 508, 074
	鮮魚	11, 157 22, 117, 544	903 1, 876, 608	963 1, 978, 474	923 1, 857, 808	234 331, 080	426 606, 654	424 918, 262	1, 012 2, 354, 726	1, 101 2, 084, 569	584 1, 013, 326	1, 378 2, 702, 143	1, 800 3, 394, 890	1, 409 2, 999, 004
	冷凍魚	4, 360 10, 966, 320	556 1, 380, 240	1, 134 1, 481, 220	335 1, 106, 460	185 301, 320	120 254, 880	150 456, 300	260 760, 860	280 1, 023, 300	200 627, 480	305 1, 068, 120	370 1, 081, 620	465 1, 424, 520
	塩干加工品	6, 747 15, 763, 523	578 1, 944, 887	670 2, 308, 246	629 1, 093, 863	524 1, 045, 082	617 2, 219, 396	697 1, 718, 621	627 681, 853	549 670, 381	394 480, 932	370 592, 375	417 923, 337	675 2, 084, 550
和歌山県	総　数	3, 045 3, 571, 121	200 532, 285	487 741, 406	42 55, 075	36 48, 466	48 66, 090	50 66, 090	296 341, 491	204 204, 374	245 297, 944	303 365, 361	334 273, 354	800 579, 185
	鮮魚	2, 468 2, 839, 200	168 490, 428	444 684, 127	0 0	0 0	0 0	0 0	252 286, 416	116 107, 568	192 227, 448	252 295, 164	290 222, 270	754 525, 779
	冷凍魚	0 0	0 0	0 0	0 0	0 0	0 0	0 0	0 0	0 0	0 0	0 0	0 0	0 0
	塩干加工品	577 731, 921	32 41, 857	43 57, 279	42 55, 075	36 48, 466	48 66, 090	50 66, 090	44 55, 075	88 96, 806	53 70, 496	51 70, 197	44 51, 084	46 53, 406
鳥取県	総　数	17, 612 26, 820, 773	4, 198 4, 262, 736	2, 055 3, 681, 223	2, 950 3, 722, 051	2, 215 1, 978, 095	1, 151 1, 491, 602	707 1, 236, 784	504 1, 061, 543	620 1, 273, 234	552 1, 306, 541	841 2, 060, 943	673 1, 540, 967	1, 146 3, 205, 054
	鮮魚	7, 633 11, 283, 844	3, 529 3, 176, 882	775 1, 218, 930	619 923, 157	712 528, 887	407 575, 665	324 732, 272	179 557, 874	172 578, 880	256 751, 399	343 960, 422	115 452, 412	202 827, 064
	冷凍魚	4, 333 8, 321, 417	210 491, 141	361 784, 351	536 818, 336	239 315, 165	148 258, 293	326 380, 420	227 333, 893	400 600, 394	232 414, 526	400 921, 025	440 858, 839	814 2, 145, 034
	塩干加工品	5, 646 7, 215, 512	459 594, 713	919 1, 677, 942	1, 795 1, 980, 558	1, 264 1, 134, 043	596 657, 644	57 124, 092	98 169, 776	48 93, 960	64 140, 616	98 179, 496	118 229, 716	130 232, 956
島根県	総　数	4, 862 9, 692, 993	303 589, 225	212 457, 142	497 870, 257	202 190, 664	204 307, 810	417 840, 834	591 1, 421, 928	438 1, 218, 229	495 846, 320	564 767, 739	424 654, 856	515 1, 527, 989
	鮮魚	2, 536 4, 082, 958	110 111, 045	30 16, 200	116 79, 979	51 67, 090	129 194, 907	352 707, 994	437 1, 028, 700	278 847, 638	363 570, 985	331 245, 473	242 145, 852	97 67, 095
	冷凍魚	2, 041 5, 178, 143	158 422, 452	152 392, 990	346 742, 650	126 83, 074	65 96, 703	55 116, 640	139 368, 928	150 354, 391	122 259, 135	178 459, 086	162 469, 152	388 1, 412, 942
	塩干加工品	285 431, 892	35 55, 728	30 47, 952	35 47, 628	25 40, 500	10 16, 200	10 16, 200	15 24, 300	10 16, 200	10 16, 200	55 63, 180	20 39, 852	30 47, 952
岡山県	総　数	5, 704 5, 137, 208	797 968, 033	566 382, 171	358 317, 786	256 304, 356	289 215, 486	378 390, 092	422 436, 542	262 366, 481	344 282, 137	723 529, 216	802 597, 145	507 347, 763
	鮮魚	1, 225 1, 309, 066	60 113, 400	60 95, 040	110 140, 400	75 131, 377	105 80, 416	146 143, 326	144 192, 505	63 94, 866	86 94, 306	168 134, 714	139 60, 101	69 28, 615
	冷凍魚	1 9, 990	0 0	0 0	0 0	0 0	0 0	1 9, 990	0 0	0 0	0 0	0 0	0 0	0 0
	塩干加工品	4, 478 3, 818, 152	737 854, 633	506 287, 131	248 177, 386	181 172, 979	184 135, 070	231 236, 776	278 244, 037	199 271, 615	258 187, 831	555 394, 502	663 537, 044	438 319, 148

種 別 産 地 別 月 別 取 扱 高 表　　令和 2年

上段数量、下段金額　単位：　kg, 円

産地	区分	総　数	1　月	2　月	3　月	4　月	5　月	6　月	7　月	8　月	9　月	10　月	11　月	12　月
広島県	総　数	25,022 40,762,898	3,152 5,693,737	3,371 5,779,137	2,275 3,814,894	1,122 1,361,915	1,064 1,279,865	1,127 1,503,293	1,351 1,800,696	1,181 1,555,125	1,127 1,666,960	2,031 3,349,573	3,208 5,750,668	4,013 7,207,035
	鮮魚	18,788 32,016,545	2,439 4,713,801	2,586 4,725,523	1,916 3,330,669	798 921,482	847 962,076	830 1,058,977	1,022 1,312,893	968 1,236,743	820 1,217,260	1,468 2,535,407	2,332 4,509,479	2,762 5,492,235
	冷凍魚	4,598 6,249,420	555 753,840	661 856,980	219 264,924	193 247,320	122 173,340	147 206,820	168 239,760	111 157,140	153 217,080	428 604,260	749 1,040,796	1,092 1,487,160
	塩干加工品	1,636 2,496,933	158 226,096	124 196,634	140 219,301	131 193,113	95 144,449	150 237,496	161 248,043	102 161,242	154 232,620	135 209,906	127 200,393	159 227,640
山口県	総　数	67,611 91,487,258	6,119 9,629,407	6,059 9,269,429	5,229 6,844,480	3,887 3,744,841	5,304 5,236,753	5,420 6,590,640	5,279 7,507,706	5,244 6,517,384	4,530 5,681,095	6,602 8,246,387	6,585 8,831,279	7,353 13,387,857
	鮮魚	53,388 62,480,691	4,793 7,117,974	4,755 6,820,184	4,036 4,580,775	3,186 2,322,110	4,461 3,532,260	4,601 4,989,889	4,070 4,956,807	4,248 4,604,231	3,643 3,894,459	5,410 5,713,319	5,210 6,218,551	4,975 7,730,132
	冷凍魚	264 193,925	26 15,790	39 54,367	18 11,016	36 22,032	18 11,016	10 8,100	27 16,524	18 11,016	0 0	27 16,524	18 11,016	27 16,524
	塩干加工品	13,959 28,812,642	1,300 2,495,643	1,265 2,394,878	1,175 2,252,689	665 1,400,699	825 1,693,477	809 1,592,651	1,182 2,534,375	978 1,902,137	887 1,786,636	1,165 2,516,544	1,357 2,601,712	2,351 5,641,201
徳島県	総　数	7,650 11,354,593	232 655,085	423 942,311	715 1,086,264	187 376,920	673 751,389	1,408 1,340,972	1,166 992,142	998 1,168,744	469 869,940	476 1,227,744	420 933,876	483 1,009,206
	鮮魚	4,639 3,583,625	53 44,712	191 236,466	253 342,554	78 94,392	495 391,317	1,166 731,204	950 429,678	808 627,232	200 150,228	151 274,752	140 115,236	154 145,854
	冷凍魚	2,249 6,974,640	169 596,376	212 677,808	162 475,848	64 233,496	91 264,816	162 532,008	156 493,344	160 500,040	209 655,776	315 937,440	260 792,720	289 814,968
	塩干加工品	762 796,328	10 13,997	20 28,037	300 267,862	45 49,032	87 95,256	80 77,760	60 69,120	30 41,472	60 63,936	10 15,552	20 25,920	40 48,384
香川県	総　数	28 341,820	0 0	0 0	0 0	0 0	0 0	0 0	0 0	0 0	16 199,260	12 142,560	0 0	0 0
	鮮魚	28 341,820	0 0	0 0	0 0	0 0	0 0	0 0	0 0	0 0	16 199,260	12 142,560	0 0	0 0
	冷凍魚	0 0	0 0	0 0	0 0	0 0	0 0	0 0	0 0	0 0	0 0	0 0	0 0	0 0
	塩干加工品	0 0	0 0	0 0	0 0	0 0	0 0	0 0	0 0	0 0	0 0	0 0	0 0	0 0
愛媛県	総　数	110,502 162,219,932	12,901 19,918,616	11,067 17,031,866	9,566 14,207,134	5,475 7,678,257	5,992 8,608,910	7,295 11,492,632	8,051 12,630,748	8,884 14,006,728	8,572 12,634,932	10,528 14,373,899	10,107 13,437,031	12,064 16,199,179
	鮮魚	108,876 158,892,273	12,647 19,625,067	10,898 16,742,087	9,429 13,922,424	5,341 7,379,631	5,850 8,297,348	7,166 11,191,172	7,929 12,375,152	8,773 13,729,020	8,458 12,330,080	10,412 14,114,878	10,013 13,218,138	11,960 15,967,276
	冷凍魚	0 0	0 0	0 0	0 0	0 0	0 0	0 0	0 0	0 0	0 0	0 0	0 0	0 0
	塩干加工品	1,626 3,327,659	254 293,549	169 289,779	137 284,710	134 298,626	142 311,562	129 301,460	122 255,596	111 277,708	114 304,852	116 259,021	94 218,893	104 231,903
高知県	総　数	1,574 2,004,932	206 122,500	379 177,299	89 180,327	215 376,776	289 445,679	219 346,116	57 142,480	31 73,475	41 77,477	44 46,415	3 9,921	1 6,467
	鮮魚	1,542 1,874,048	204 115,592	375 161,352	89 180,327	213 370,309	287 435,758	217 336,195	52 122,148	23 41,850	40 71,010	42 39,507	0 0	0 0
	冷凍魚	0 0	0 0	0 0	0 0	0 0	0 0	0 0	0 0	0 0	0 0	0 0	0 0	0 0
	塩干加工品	32 130,884	2 6,908	4 15,947	0 0	2 6,467	2 9,921	2 9,921	5 20,332	8 31,625	1 6,467	2 6,908	3 9,921	1 6,467
福岡県	総　数	32,305 39,830,257	3,036 3,176,538	2,863 3,058,152	2,601 2,769,348	1,893 2,647,896	1,777 2,299,117	2,063 2,336,692	2,035 3,302,709	2,386 2,858,870	3,072 2,667,990	3,392 3,455,213	3,427 3,511,090	3,760 7,746,642
	鮮魚	19,849 12,314,109	2,261 1,602,349	2,134 1,498,063	1,713 968,892	1,143 1,143,230	958 526,843	1,334 757,749	1,083 710,908	1,470 919,340	1,682 925,044	2,328 1,287,147	2,347 1,268,542	1,396 706,002
	冷凍魚	1,990 6,337,116	88 263,088	62 173,880	60 141,480	24 54,000	76 219,240	34 76,140	78 194,724	110 296,784	94 267,408	221 635,364	216 598,212	927 3,416,796
	塩干加工品	10,466 21,179,032	687 1,311,101	667 1,386,209	828 1,658,976	726 1,450,666	743 1,553,034	695 1,502,803	874 2,397,077	806 1,642,746	1,296 1,475,538	843 1,532,702	864 1,644,336	1,437 3,623,844
佐賀県	総　数	6,277 10,788,470	395 786,974	343 852,790	402 905,148	362 608,850	415 672,732	439 746,010	783 908,571	646 875,680	489 755,741	672 924,480	645 1,223,283	686 1,528,211
	鮮魚	5,243 8,800,763	332 667,904	289 750,730	312 735,048	311 512,460	361 570,672	328 536,220	604 536,814	517 631,870	396 579,971	615 816,750	576 1,092,873	602 1,369,451
	冷凍魚	0 0	0 0	0 0	0 0	0 0	0 0	0 0	0 0	0 0	0 0	0 0	0 0	0 0
	塩干加工品	1,034 1,987,707	63 119,070	54 102,060	90 170,100	51 96,390	54 102,060	111 209,790	179 371,757	129 243,810	93 175,770	57 107,730	69 130,410	84 158,760

種 別 産 地 別 月 別 取 扱 高 表　　令和 2年

上段数量、下段金額　単位：　kg, 円

産地	区分	総　数	1　月	2　月	3　月	4　月	5　月	6　月	7　月	8　月	9　月	10　月	11　月	12　月
長崎県	総　数	14,677 24,672,052	989 1,696,819	1,629 2,375,450	1,492 2,172,649	1,319 1,575,702	1,281 1,708,345	1,158 1,697,575	787 1,421,454	654 1,341,458	785 1,554,629	1,250 2,477,343	1,610 2,888,403	1,723 3,762,225
	鮮魚	14,571 24,314,297	980 1,676,277	1,629 2,366,032	1,483 2,142,095	1,318 1,560,776	1,273 1,692,879	1,147 1,650,249	764 1,350,627	644 1,333,898	783 1,530,285	1,229 2,407,035	1,601 2,863,152	1,720 3,740,992
	冷凍魚	0 0	0 0	0 0	0 0	0 0	0 0	0 0	0 0	0 0	0 0	0 0	0 0	0 0
	塩干加工品	106 357,755	9 20,542	0 9,418	9 30,554	1 14,926	8 15,466	11 47,326	23 70,827	10 7,560	2 24,344	21 70,308	9 25,251	3 21,233
熊本県	総　数	25,564 19,037,293	2,264 1,854,251	2,527 2,012,252	2,420 1,893,128	1,693 1,119,614	1,763 1,171,001	2,083 1,430,823	2,115 1,481,309	2,271 1,762,787	1,975 1,433,956	2,061 1,526,671	1,892 1,377,123	2,500 1,974,378
	鮮魚	24,276 17,802,099	2,155 1,739,096	2,402 1,898,585	2,320 1,797,607	1,593 1,029,599	1,650 1,065,109	1,952 1,301,041	2,021 1,385,982	2,153 1,655,923	1,879 1,328,779	1,927 1,413,739	1,804 1,294,952	2,420 1,891,687
	冷凍魚	0 0	0 0	0 0	0 0	0 0	0 0	0 0	0 0	0 0	0 0	0 0	0 0	0 0
	塩干加工品	1,288 1,235,194	109 115,155	125 113,667	100 95,521	100 90,015	113 105,892	131 129,782	94 95,327	118 106,864	96 105,177	134 112,932	88 82,171	80 82,691
大分県	総　数	21,473 36,122,643	1,452 2,920,115	1,700 3,452,329	1,439 2,946,872	834 1,371,893	1,104 1,489,549	1,858 2,458,098	2,676 3,857,837	2,503 3,656,708	2,299 3,630,928	2,118 3,734,737	1,840 3,381,308	1,650 3,222,269
	鮮魚	21,358 35,877,159	1,449 2,915,255	1,700 3,452,329	1,439 2,946,872	834 1,371,893	1,104 1,489,549	1,858 2,458,098	2,648 3,767,117	2,503 3,656,708	2,299 3,630,928	2,118 3,734,737	1,840 3,381,308	1,566 3,072,365
	冷凍魚	3 4,860	3 4,860	0 0	0 0	0 0	0 0	0 0	0 0	0 0	0 0	0 0	0 0	0 0
	塩干加工品	112 240,624	0 0	0 0	0 0	0 0	0 0	0 0	28 90,720	0 0	0 0	0 0	0 0	84 149,904
宮崎県	総　数	14,924 10,085,447	1,316 1,308,396	1,861 1,578,441	3,102 1,707,870	3,385 1,370,998	1,186 591,923	333 203,964	273 272,290	273 270,090	202 152,384	437 442,985	1,051 913,239	1,505 1,272,867
	鮮魚	14,911 10,063,577	1,316 1,308,396	1,861 1,578,441	3,102 1,707,870	3,380 1,363,168	1,186 591,923	329 197,052	273 272,290	273 270,090	202 152,384	433 435,857	1,051 913,239	1,505 1,272,867
	冷凍魚	0 0	0 0	0 0	0 0	0 0	0 0	0 0	0 0	0 0	0 0	0 0	0 0	0 0
	塩干加工品	13 21,870	0 0	0 0	0 0	5 7,830	0 0	4 6,912	0 0	0 0	0 0	4 7,128	0 0	0 0
鹿児島県	総　数	7,680 8,382,242	1,231 1,614,451	1,419 1,921,428	747 996,446	277 322,757	137 142,219	487 354,006	354 353,164	186 117,930	431 411,854	1,132 1,133,510	812 659,671	467 354,806
	鮮魚	7,151 7,770,163	1,147 1,545,621	1,335 1,849,708	718 950,167	227 230,897	113 112,269	446 314,336	323 308,764	147 78,260	392 372,184	1,098 1,080,440	789 638,391	416 289,126
	冷凍魚	0 0	0 0	0 0	0 0	0 0	0 0	0 0	0 0	0 0	0 0	0 0	0 0	0 0
	塩干加工品	529 612,079	84 68,830	84 71,720	29 46,279	50 91,860	24 29,950	41 39,670	31 44,400	39 39,670	39 39,670	34 53,070	23 21,280	51 65,680
沖縄県	総　数	9,945 23,036,400	890 1,826,280	870 1,865,160	1,625 3,599,640	245 579,960	400 959,040	660 1,555,200	885 2,136,240	845 2,136,240	810 1,933,200	880 2,099,520	730 1,734,480	1,105 2,611,440
	鮮魚	0 0	0 0	0 0	0 0	0 0	0 0	0 0	0 0	0 0	0 0	0 0	0 0	0 0
	冷凍魚	9,945 23,036,400	890 1,826,280	870 1,865,160	1,625 3,599,640	245 579,960	400 959,040	660 1,555,200	885 2,136,240	845 2,136,240	810 1,933,200	880 2,099,520	730 1,734,480	1,105 2,611,440
	塩干加工品	0 0	0 0	0 0	0 0	0 0	0 0	0 0	0 0	0 0	0 0	0 0	0 0	0 0
総　数	総　数	6,602,286 7,606,301,325	516,652 595,467,844	573,625 645,712,422	506,715 587,834,658	482,639 500,425,493	466,272 498,473,557	549,852 578,579,310	573,031 653,521,632	530,640 615,170,441	531,137 586,578,228	577,666 656,280,823	559,468 650,243,787	734,589 1,038,013,130
	鮮魚	3,137,030 4,086,271,262	241,388 341,897,902	249,852 344,818,775	244,043 326,957,845	207,120 251,797,330	232,243 274,233,998	264,388 312,380,169	287,805 374,467,425	286,244 365,461,023	250,900 316,511,342	299,241 377,204,331	270,546 350,759,626	303,260 449,781,496
	冷凍魚	994,774 1,122,355,786	68,091 80,224,894	115,745 118,455,319	69,298 82,369,855	90,210 83,783,330	53,967 59,554,370	66,441 75,122,260	97,344 100,932,125	65,722 81,989,710	102,037 104,673,185	74,264 87,338,072	98,976 109,780,347	92,679 138,132,319
	塩干加工品	2,470,482 2,397,674,277	207,173 173,345,048	208,028 182,438,328	193,374 178,506,958	185,309 164,844,833	180,062 164,685,189	219,023 191,076,881	187,882 178,122,082	178,674 167,719,708	178,200 165,393,701	204,161 191,738,420	189,946 189,703,814	338,650 450,099,315

品 目 別 取 扱 金 額 順 位 表　令和　2年

鮮魚　　単位:　Kg,円

順位	品　　名	金　額	比率	数　量	主 要 産 地
1	ばち	1,142,330,570	28.0	887,045	静岡県,神奈川県,栃木県
2	まぐろ	679,604,641	16.6	279,490	静岡県,東京都,神奈川県
3	その他鮮魚	208,902,803	5.1	117,312	北海道,東京都,岩手県
4	かつお	143,729,525	3.5	194,463	千葉県,宮城県,東京都
5	うなぎ	133,197,076	3.3	37,021	静岡県,東京都,茨城県
6	かんぱち	130,596,359	3.2	76,102	愛媛県,東京都,三重県
7	さけ	127,296,170	3.1	76,641	宮城県,東京都,静岡県
8	まだい	108,788,056	2.7	99,669	愛媛県,東京都,広島県
9	うに	106,335,049	2.6	6,637	北海道,宮城県,東京都
10	はまち	77,430,944	1.9	63,182	東京都,愛媛県,福島県
11	あじ	69,057,418	1.7	78,828	東京都,千葉県,山口県
12	するめいか	56,234,034	1.4	63,571	東京都,千葉県,青森県
13	さんま	55,600,186	1.4	60,304	岩手県,北海道,千葉県
14	かき	54,839,718	1.3	35,070	広島県,兵庫県,宮城県
15	その他海そう	50,581,254	1.2	49,628	宮城県,茨城県,愛知県
16	さめ	50,544,742	1.2	111,240	宮城県,千葉県,青森県
17	ひらめ	49,725,374	1.2	32,285	千葉県,福島県,茨城県
18	かいばしら	49,034,382	1.2	13,657	北海道,宮城県,岩手県
19	さば	40,576,361	1.0	77,328	東京都,千葉県,岩手県
20	その他貝類	40,392,997	1.0	49,436	東京都,千葉県,北海道
	そ　の　他	711,473,603	17.4	728,121	
	合　　計	4,086,271,262	100.0	3,137,030	

品 目 別 取 扱 金 額 順 位 表　令和　2年

冷凍魚　　単位:　Kg,円

順位	品　　名	金　額	比率	数　量	主 要 産 地
1	その他冷凍魚	185,602,379	16.5	162,130	東京都,北海道,静岡県
2	冷さけ	184,509,995	16.4	192,792	東京都,北海道,三重県
3	その他冷えび	155,443,321	13.8	86,922	東京都,兵庫県,茨城県
4	冷するめいか	125,415,594	11.2	161,392	東京都,青森県,栃木県
5	その他冷いか	98,709,938	8.8	78,972	東京都,沖縄県,新潟県
6	冷かれい	59,887,198	5.3	58,036	東京都,宮城県,栃木県
7	冷かじき	53,409,993	4.8	40,342	静岡県,神奈川県,東京都
8	冷むきえび	43,060,966	3.8	31,003	東京都,三重県,岐阜県
9	冷さば	40,423,460	3.6	50,715	千葉県,茨城県,東京都
10	冷たらばがに	29,157,376	2.6	5,409	東京都,福岡県,栃木県
11	冷もんこういか	26,186,382	2.3	9,213	東京都,茨城県,徳島県
12	冷ずわいがに	23,646,880	2.1	6,592	東京都,島根県,鳥取県
13	冷さめ	12,732,455	1.1	25,791	宮城県,青森県,栃木県
14	冷ぎんたら	12,466,763	1.1	7,730	東京都,三重県,埼玉県
15	冷さんま	11,898,222	1.1	20,400	千葉県,茨城県,東京都
16	冷あじ	10,901,736	1.0	14,973	東京都,広島県,群馬県
17	冷あかうお	8,284,376	0.7	10,286	宮城県,三重県,東京都
18	冷たら	7,885,080	0.7	7,815	東京都,三重県,北海道
19	冷すりみ	6,547,284	0.6	4,410	北海道,栃木県
20	冷あゆ	4,751,460	0.4	3,202	埼玉県,栃木県
	そ　の　他	21,434,928	1.9	16,649	
	合　　計	1,122,355,786	100.0	994,774	

品 目 別 取 扱 金 額 順 位 表　令和　2年

塩干加工品　　単位:　Kg,円

順位	品　　名	金　額	比率	数　量	主 要 産 地
1	その他加工品	769,672,260	32.1	904,860	東京都,新潟県,栃木県
2	塩さけ	229,078,443	9.6	220,423	千葉県,東京都,宮城県
3	揚物	151,112,728	6.3	239,938	宮城県,東京都,新潟県
4	かまぼこ	123,946,160	5.2	125,072	東京都,新潟県,福島県
5	塩いくら	111,061,854	4.6	14,358	東京都,北海道,兵庫県
6	その他塩干品	82,637,200	3.4	92,457	千葉県,宮城県,静岡県
7	塩たらこ	82,144,530	3.4	43,698	東京都,福岡県,山口県
8	煮干しらす	79,098,155	3.3	50,028	千葉県,静岡県,東京都
9	酢だこ	75,773,871	3.2	28,909	茨城県,福島県,北海道
10	つくだに	65,964,554	2.8	66,859	東京都,愛知県,茨城県
11	煮だこ	61,021,468	2.5	27,225	茨城県,福島県,宮城県
12	いか塩辛	43,435,780	1.8	61,744	宮城県,青森県,東京都
13	その他魚漬物	40,547,457	1.7	37,553	東京都,埼玉県,新潟県
14	ハムソーセージ	40,375,661	1.7	41,221	東京都,栃木県,茨城県
15	その他練製品	38,885,108	1.6	46,695	東京都,新潟県,宮城県
16	ちくわ	35,845,067	1.5	64,363	青森県,東京都,宮城県
17	その他塩蔵品	34,228,142	1.4	66,986	東京都,栃木県,宮城県
18	煮干こうなご	29,351,506	1.2	6,101	千葉県,愛媛県,茨城県
19	その他湯煮品	28,765,781	1.2	15,597	東京都,茨城県,鳥取県
20	開干あじ	26,705,682	1.1	36,733	静岡県,東京都,茨城県
	そ　の　他	248,022,870	10.3	279,662	
	合　　計	2,397,674,277	100.0	2,470,482	

品 目 別 取 扱 数 量 順 位 表　令和　2年

鮮魚　　単位:　Kg, 円

順位	品　　名	数　量	比率	金　額	主 要 産 地
1	ばち	887,045	28.3	1,142,330,570	静岡県, 神奈川県, 栃木県
2	まぐろ	279,490	8.9	679,604,641	静岡県, 東京都, 神奈川県
3	かつお	194,463	6.2	143,729,525	宮城県, 千葉県, 東京都
4	その他鮮魚	117,312	3.7	208,902,803	北海道, 東京都, 福島県
5	さめ	111,240	3.5	50,544,742	宮城県, 千葉県, 青森県
6	まだい	99,669	3.2	108,788,056	愛媛県, 東京都, 熊本県
7	あじ	78,828	2.5	69,057,418	千葉県, 東京都, 山口県
8	さば	77,328	2.5	40,576,361	千葉県, 東京都, 岩手県
9	さけ	76,641	2.4	127,296,170	東京都, 宮城県, 静岡県
10	かんぱち	76,102	2.4	130,596,359	愛媛県, 東京都, 三重県
11	するめいか	63,571	2.0	56,234,034	東京都, 千葉県, 青森県
12	はまち	63,182	2.0	77,430,944	東京都, 愛媛県, 福島県
13	さんま	60,304	1.9	55,600,186	岩手県, 千葉県, 北海道
14	いわし	51,987	1.7	20,772,613	千葉県, 東京都, 北海道
15	その他海そう	49,628	1.6	50,581,254	宮城県, 愛知県, 山口県
16	その他貝類	49,436	1.6	40,392,997	千葉県, 東京都, 北海道
17	むきさめ	45,757	1.5	29,620,059	青森県, 宮城県, 北海道
18	しじみ	40,364	1.3	31,070,852	茨城県, 青森県, 山口県
19	ぶり	38,056	1.2	34,128,994	東京都, 宮崎県, 鳥取県
20	うなぎ	37,021	1.2	133,197,076	東京都, 神奈川県, 静岡県
	そ　の　他	639,606	20.4	855,815,608	
	合　　計	3,137,030	100.0	4,086,271,262	

品 目 別 取 扱 数 量 順 位 表　令和　2年

冷凍魚　　単位:　Kg, 円

順位	品　　名	数　量	比率	金　額	主 要 産 地
1	冷さけ	192,792	19.4	184,509,995	東京都, 三重県, 北海道
2	その他冷凍魚	162,130	16.3	185,602,379	東京都, 静岡県, 北海道
3	冷するめいか	161,392	16.2	125,415,594	東京都, 青森県, 栃木県
4	その他冷えび	86,922	8.7	155,443,321	東京都, 兵庫県, 茨城県
5	その他冷いか	78,972	7.9	98,709,938	東京都, 青森県, 茨城県
6	冷かれい	58,036	5.8	59,887,198	東京都, 宮城県, 栃木県
7	冷さば	50,715	5.1	40,423,460	千葉県, 東京都, 茨城県
8	冷かじき	40,342	4.1	53,409,993	静岡県, 神奈川県, 東京都
9	冷むきえび	31,003	3.1	43,060,966	東京都, 三重県, 岐阜県
10	冷さめ	25,791	2.6	12,732,455	宮城県, 青森県, 栃木県
11	冷さんま	20,400	2.1	11,898,222	千葉県, 茨城県, 東京都
12	冷あじ	14,973	1.5	10,901,736	東京都, 広島県, 神奈川県
13	冷あかうお	10,286	1.0	8,284,376	宮城県, 三重県, 東京都
14	冷もんこういか	9,213	0.9	26,186,382	東京都, 茨城県, 徳島県
15	冷たら	7,815	0.8	7,885,080	三重県, 東京都, 北海道
16	冷ぎんたら	7,730	0.8	12,466,763	東京都, 三重県, 埼玉県
17	冷ずわいがに	6,592	0.7	23,646,880	東京都, 鳥取県, 島根県
18	冷たらばがに	5,409	0.5	29,157,376	東京都, 福岡県, 栃木県
19	冷すりみ	4,410	0.4	6,547,284	北海道, 栃木県
20	冷きす	3,342	0.3	4,261,032	茨城県, 神奈川県
	そ　の　他	16,509	1.7	21,925,356	
	合　　計	994,774	100.0	1,122,355,786	

品 目 別 取 扱 数 量 順 位 表　令和　2年

塩干加工品　　単位:　Kg, 円

順位	品　　名	数　量	比率	金　額	主 要 産 地
1	その他加工品	904,860	36.6	769,672,260	東京都, 新潟県, 栃木県
2	揚物	239,938	9.7	151,112,728	宮城県, 東京都, 新潟県
3	塩さけ	220,423	8.9	229,078,443	千葉県, 東京都, 宮城県
4	かまぼこ	125,072	5.1	123,946,160	東京都, 新潟県, 福島県
5	その他塩干品	92,457	3.7	82,637,200	千葉県, 福島県, 静岡県
6	なると	75,255	3.0	18,080,374	静岡県, 新潟県, 東京都
7	その他塩蔵品	66,986	2.7	34,228,142	栃木県, 北海道, 宮城県
8	つくだに	66,859	2.7	65,964,554	東京都, 茨城県, 愛知県
9	ちくわ	64,363	2.6	35,845,067	青森県, 東京都, 宮城県
10	いか塩辛	61,744	2.5	43,435,780	宮城県, 東京都, 青森県
11	煮干しらす	50,028	2.0	79,098,155	千葉県, 静岡県, 東京都
12	その他練製品	46,695	1.9	38,885,108	東京都, 新潟県, 宮城県
13	塩たらこ	43,698	1.8	82,144,530	東京都, 福岡県, 北海道
14	ハムソーセージ	41,221	1.7	40,375,661	東京都, 茨城県, 千葉県
15	その他魚漬物	37,553	1.5	40,547,457	東京都, 新潟県, 埼玉県
16	開干あじ	36,733	1.5	26,705,682	静岡県, 東京都, 茨城県
17	酢だこ	28,909	1.2	75,773,871	茨城県, 福島県, 北海道
18	煮だこ	27,225	1.1	61,021,468	茨城県, 宮城県, 福島県
19	開干ほっけ	25,924	1.0	26,017,477	千葉県, 茨城県, 東京都
20	あかうお粕漬	24,871	1.0	16,848,752	東京都, 宮城県, 栃木県
	そ　の　他	189,668	7.7	356,255,408	
	合　　計	2,470,482	100.0	2,397,674,277	

鮮魚

品 目 別 産 地 別 月 別 取 扱 高 表　令和 2 年

上段数量、下段金額　単位：kg, 円

上段数量、下段金額　単位：kg, 円

品目・産地	総　数	1 月	2 月	3 月	4 月	5 月	6 月	7 月	8 月	9 月	10 月	11 月	12 月
まぐろ													
総　数	279, 490	23, 714	22, 304	22, 974	18, 113	21, 245	20, 726	20, 861	25, 862	21, 342	24, 299	24, 453	33, 597
	679, 604, 641	59, 365, 592	56, 028, 182	55, 665, 634	41, 311, 910	46, 674, 968	52, 334, 282	52, 907, 009	64, 851, 843	50, 971, 669	56, 826, 471	55, 844, 835	86, 822, 246
平均単価	2, 432	2, 503	2, 512	2, 423	2, 281	2, 197	2, 525	2, 536	2, 508	2, 388	2, 339	2, 284	2, 584
栃木県	7, 293	482	787	668	213	570	729	399	602	781	484	600	978
	11, 690, 028	761, 130	1, 215, 675	945, 837	307, 854	913, 680	1, 210, 518	653, 022	1, 018, 521	1, 218, 159	927, 018	901, 206	1, 617, 408
宮城県	2, 102	75	113	106	101	250	282	194	176	161	235	172	237
	3, 237, 775	104, 112	160, 596	159, 138	143, 532	359, 252	484, 564	309, 582	268, 963	245, 484	352, 727	283, 975	365, 850
山形県	109	0	0	0	0	0	58	0	0	0	51	0	0
	148, 608	0	0	0	0	0	85, 428	0	0	0	63, 180	0	0
群馬県	495	33	42	39	38	52	39	42	44	33	43	37	53
	1, 101, 384	74, 196	93, 636	87, 372	85, 752	114, 048	86, 940	93, 636	97, 200	74, 628	96, 768	83, 268	113, 940
千葉県	1, 088	18	33	43	265	16	59	158	77	54	167	99	99
	2, 860, 865	63, 245	135, 432	151, 567	323, 227	22, 680	147, 898	221, 422	327, 089	160, 812	499, 446	437, 389	370, 658
東京都	64, 529	6, 250	5, 130	5, 804	3, 386	3, 701	4, 534	5, 213	5, 614	4, 357	5, 691	5, 579	9, 270
	193, 670, 861	18, 842, 934	15, 424, 070	17, 330, 509	10, 186, 959	10, 404, 009	13, 503, 304	15, 836, 545	16, 366, 785	12, 843, 724	16, 801, 043	16, 839, 111	29, 291, 868
神奈川県	24, 243	1, 693	2, 105	1, 966	2, 002	2, 053	2, 250	2, 005	2, 220	1, 857	1, 993	1, 836	2, 263
	47, 235, 770	3, 317, 502	4, 015, 402	3, 762, 306	4, 114, 431	4, 000, 211	4, 344, 924	4, 121, 603	4, 292, 102	3, 515, 574	3, 830, 867	3, 564, 906	4, 355, 942
静岡県	178, 762	15, 087	14, 031	14, 348	12, 108	14, 603	12, 775	12, 850	17, 105	14, 049	15, 548	15, 879	20, 379
	417, 271, 914	35, 965, 381	34, 785, 115	33, 228, 905	26, 150, 155	30, 861, 088	32, 470, 706	31, 671, 199	42, 376, 893	32, 773, 957	34, 038, 342	33, 106, 340	49, 843, 833
佐賀県	839	76	63	0	0	0	0	0	24	50	87	229	310
	2, 375, 195	237, 092	198, 256	0	0	0	0	0	104, 290	139, 331	217, 080	619, 023	860, 123
長崎県	8	0	0	0	0	0	0	0	0	0	0	0	8
	2, 624	0	0	0	0	0	0	0	0	0	0	0	2, 624
宮崎県	22	0	0	0	0	0	0	0	0	0	0	22	0
	9, 617	0	0	0	0	0	0	0	0	0	0	9, 617	0
ばち													
総　数	887, 045	68, 368	69, 744	64, 883	66, 209	61, 970	62, 992	85, 434	85, 144	74, 729	85, 328	77, 208	85, 036
	1, 142, 330, 570	93, 660, 288	95, 488, 636	88, 453, 815	85, 691, 655	77, 216, 544	78, 394, 225	100, 808, 149	104, 301, 660	89, 135, 005	106, 793, 078	100, 074, 633	122, 312, 882
平均単価	1, 288	1, 370	1, 369	1, 363	1, 294	1, 246	1, 245	1, 180	1, 225	1, 193	1, 252	1, 296	1, 438
栃木県	86, 011	0	0	3	0	0	0	19, 620	14, 487	15, 239	12, 320	11, 309	13, 033
	84, 719, 227	0	0	0	0	0	0	17, 366, 910	14, 579, 811	13, 741, 272	12, 356, 692	10, 371, 780	16, 302, 762
宮城県	2, 747	59	0	47	70	87	0	285	249	496	938	432	84
	6, 115, 397	186, 041	0	110, 484	78, 192	83, 559	0	70, 612	532, 678	1, 305, 147	2, 567, 065	1, 034, 447	147, 172
千葉県	3, 133	143	53	22	8	149	87	73	288	406	529	975	400
	2, 583, 936	148, 435	56, 965	26, 568	10, 800	93, 308	32, 249	68, 245	253, 962	362, 890	477, 072	777, 055	276, 387

鮮魚

品 目 別 産 地 別 月 別 取 扱 高 表　令和 2 年

上段数量、下段金額　単位：kg, 円

上段数量、下段金額　単位：kg, 円

品目・産地	総　数	1　月	2　月	3　月	4　月	5　月	6　月	7　月	8　月	9　月	10　月	11　月	12　月
東京都	4, 502	156	149	496	782	1, 094	551	237	126	244	329	200	138
	6, 414, 282	202, 176	202, 662	736, 020	1, 175, 634	1, 620, 486	760, 093	336, 377	175, 338	301, 104	493, 290	245, 214	165, 888
神奈川県	229, 508	20, 496	18, 069	18, 415	16, 174	17, 609	20, 521	17, 938	20, 949	16, 506	20, 191	19, 827	22, 813
	252, 521, 802	24, 466, 293	20, 140, 526	19, 859, 191	17, 041, 617	17, 536, 824	20, 723, 277	18, 706, 907	21, 177, 795	16, 797, 261	22, 521, 770	24, 422, 925	29, 127, 416
静岡県	561, 144	47, 514	51, 473	45, 900	49, 175	43, 031	41, 833	47, 281	49, 045	41, 838	51, 021	44, 465	48, 568
	789, 975, 926	68, 657, 343	75, 088, 483	67, 721, 552	67, 385, 412	57, 882, 367	56, 878, 606	64, 259, 098	67, 582, 076	56, 627, 331	68, 377, 189	63, 223, 212	76, 293, 257
きわだ													
総　数	34, 275	2, 565	3, 141	4, 714	2, 536	3, 232	3, 035	2, 893	3, 824	3, 033	2, 787	900	1, 615
	38, 831, 791	3, 162, 171	3, 765, 978	5, 690, 941	2, 991, 276	2, 991, 376	3, 449, 537	3, 002, 979	4, 023, 051	3, 394, 306	3, 213, 164	1, 098, 695	2, 048, 317
平均単価	1, 133	1, 233	1, 199	1, 207	1, 180	926	1, 137	1, 038	1, 052	1, 119	1, 153	1, 221	1, 268
栃木県	167	0	0	0	0	31	0	0	0	40	96	0	0
	84, 132	0	0	0	0	10, 692	0	0	0	21, 600	51, 840	0	0
宮城県	83	27	0	0	0	0	0	44	0	0	0	12	0
	46, 322	25, 920	0	0	0	0	0	14, 354	0	0	0	6, 048	0
茨城県	330	0	0	0	0	169	0	144	0	0	17	0	0
	100, 490	0	0	0	0	57, 332	0	34, 766	0	0	8, 392	0	0
埼玉県	820	0	0	820	0	0	0	0	0	0	0	0	0
	928, 994	0	0	928, 994	0	0	0	0	0	0	0	0	0
千葉県	3, 005	0	0	0	0	944	357	572	720	326	0	77	9
	1, 904, 528	0	0	0	0	393, 490	251, 204	395, 220	501, 028	296, 161	0	59, 973	7, 452
東京都	62	10	0	0	0	52	0	0	0	0	0	0	0
	67, 716	10, 800	0	0	0	56, 916	0	0	0	0	0	0	0
神奈川県	1, 002	151	189	78	29	37	73	100	141	43	29	0	132
	1, 197, 828	171, 288	212, 976	101, 088	37, 584	47, 304	94, 608	115, 128	167, 292	55, 080	31, 320	0	164, 160
静岡県	28, 778	2, 377	2, 952	3, 816	2, 507	1, 971	2, 605	2, 033	2, 963	2, 624	2, 645	811	1, 474
	34, 488, 875	2, 954, 163	3, 553, 002	4, 660, 859	2, 953, 692	2, 412, 736	3, 103, 725	2, 443, 511	3, 354, 731	3, 021, 465	3, 121, 612	1, 032, 674	1, 876, 705
三重県	28	0	0	0	0	28	0	0	0	0	0	0	0
	12, 906	0	0	0	0	12, 906	0	0	0	0	0	0	0
めじ													
総　数	3, 728	408	92	138	78	11	348	371	105	66	144	955	1, 012
	3, 531, 183	495, 606	126, 058	158, 679	68, 994	10, 368	376, 939	344, 287	117, 614	81, 549	106, 072	774, 361	870, 656
平均単価	947	1, 215	1, 370	1, 150	885	943	1, 083	928	1, 120	1, 236	737	811	860
栃木県	220	0	0	0	0	0	98	36	65	21	0	0	0
	242, 781	0	0	0	0	0	105, 428	34, 764	77, 892	24, 697	0	0	0
青森県	128	0	0	0	0	0	24	89	0	15	0	0	0
	128, 801	0	0	0	0	0	25, 812	83, 419	0	19, 570	0	0	0

鮮魚

品 目 別 産 地 別 月 別 取 扱 高 表　令和 2 年

上段数量、下段金額　単位：kg, 円

上段数量、下段金額　単位：kg, 円

品目・産地	総　数	1 月	2 月	3 月	4 月	5 月	6 月	7 月	8 月	9 月	10 月	11 月	12 月
岩手県	64	0	0	0	0	0	25	39	0	0	0	0	0
	51, 808	0	0	0	0	0	22, 626	29, 182	0	0	0	0	0
宮城県	211	0	0	0	0	0	0	103	40	0	0	47	21
	210, 562	0	0	0	0	0	0	108, 227	39, 722	0	0	46, 661	15, 952
山形県	279	0	0	0	0	0	185	77	0	17	0	0	0
	303, 345	0	0	0	0	0	207, 133	68, 834	0	27, 378	0	0	0
茨城県	201	6	0	0	0	0	0	0	0	0	0	107	88
	214, 859	3, 861	0	0	0	0	0	0	0	0	0	125, 950	85, 048
千葉県	1, 431	334	44	43	73	0	0	0	0	0	0	152	785
	1, 419, 157	427, 313	77, 501	52, 510	63, 162	0	0	0	0	0	0	101, 639	697, 032
東京都	81	0	17	4	5	0	0	0	0	0	24	22	9
	96, 082	0	24, 926	7, 085	5, 832	0	0	0	0	0	28, 922	21, 579	7, 738
新潟県	17	0	6	0	0	11	0	0	0	0	0	0	0
	16, 848	0	6, 480	0	0	10, 368	0	0	0	0	0	0	0
鳥取県	16	0	0	0	0	0	16	0	0	0	0	0	0
	15, 940	0	0	0	0	0	15, 940	0	0	0	0	0	0
山口県	323	54	0	18	0	0	0	27	0	13	75	46	90
	273, 747	55, 490	0	28, 512	0	0	0	19, 861	0	9, 904	63, 990	43, 437	52, 553
福岡県	561	0	0	0	0	0	0	0	0	0	0	561	0
	420, 461	0	0	0	0	0	0	0	0	0	0	420, 461	0
長崎県	27	14	13	0	0	0	0	0	0	0	0	0	0
	17, 863	8, 942	8, 921	0	0	0	0	0	0	0	0	0	0
宮崎県	169	0	12	73	0	0	0	0	0	0	45	20	19
	118, 929	0	8, 230	70, 572	0	0	0	0	0	0	13, 160	14, 634	12, 333
びんなが													
総　数	30, 501	2, 771	3, 058	3, 318	2, 888	2, 309	3, 531	1, 990	2, 665	3, 471	1, 849	1, 226	1, 425
	35, 838, 188	3, 124, 824	3, 453, 274	3, 686, 204	3, 355, 985	2, 669, 389	4, 055, 260	2, 400, 570	3, 127, 140	3, 983, 612	2, 444, 580	1, 606, 710	1, 930, 640
平均単価	1, 175	1, 128	1, 129	1, 111	1, 162	1, 156	1, 148	1, 206	1, 173	1, 148	1, 322	1, 311	1, 355
宮城県	23	0	0	0	0	0	23	0	0	0	0	0	0
	7, 906	0	0	0	0	0	7, 906	0	0	0	0	0	0
千葉県	1, 972	361	515	400	297	239	0	0	0	6	1	58	95
	925, 849	166, 347	231, 828	175, 825	126, 407	86, 712	0	0	0	1, 814	1, 296	38, 226	97, 394
東京都	4, 737	417	419	382	388	430	353	390	375	435	408	295	445
	8, 189, 179	631, 077	748, 224	670, 167	682, 128	729, 775	627, 264	671, 760	654, 750	738, 720	719, 334	523, 530	792, 450
静岡県	23, 386	1, 993	2, 001	2, 276	2, 203	1, 640	3, 155	1, 600	2, 290	3, 030	1, 440	873	885
	26, 545, 914	2, 327, 400	2, 412, 720	2, 731, 374	2, 547, 450	1, 852, 902	3, 420, 090	1, 728, 810	2, 472, 390	3, 243, 078	1, 723, 950	1, 044, 954	1, 040, 796

鮮魚

品 目 別 産 地 別 月 別 取 扱 高 表　令和 2 年

上段数量、下段金額　単位：kg, 円

上段数量、下段金額　単位：kg, 円

品目・産地	総　数	1 月	2 月	3 月	4 月	5 月	6 月	7 月	8 月	9 月	10 月	11 月	12 月
三重県	260	0	0	260	0	0	0	0	0	0	0	0	0
	108, 838	0	0	108, 838	0	0	0	0	0	0	0	0	0
和歌山県	123	0	123	0	0	0	0	0	0	0	0	0	0
	60, 502	0	60, 502	0	0	0	0	0	0	0	0	0	0
めかじき													
総　数	9, 946	554	634	835	763	694	569	514	560	474	690	1, 367	2, 292
	16, 576, 838	1, 059, 186	1, 203, 399	1, 493, 475	1, 389, 266	1, 270, 553	1, 116, 321	968, 012	1, 063, 710	955, 754	1, 298, 307	1, 907, 741	2, 851, 114
平均単価	1, 667	1, 912	1, 898	1, 789	1, 821	1, 831	1, 962	1, 883	1, 899	2, 016	1, 882	1, 396	1, 244
岩手県	6	0	0	0	0	0	0	6	0	0	0	0	0
	2, 970	0	0	0	0	0	0	2, 970	0	0	0	0	0
宮城県	9, 398	509	580	676	626	689	569	508	538	467	654	1, 337	2, 245
	15, 979, 198	1, 010, 337	1, 142, 779	1, 317, 385	1, 234, 388	1, 270, 013	1, 116, 321	965, 042	1, 021, 623	941, 563	1, 267, 743	1, 881, 498	2, 810, 506
千葉県	513	45	54	159	137	5	0	0	0	0	36	30	47
	538, 392	48, 849	60, 620	176, 090	154, 878	540	0	0	0	0	30, 564	26, 243	40, 608
東京都	29	0	0	0	0	0	0	0	22	7	0	0	0
	56, 278	0	0	0	0	0	0	0	42, 087	14, 191	0	0	0
その他かじき													
総　数	237	0	47	125	0	0	0	0	0	0	37	0	28
	159, 033	0	30, 779	70, 139	0	0	0	0	0	0	39, 420	0	18, 695
平均単価	671	0	655	561	0	0	0	0	0	0	1, 065	0	668
宮城県	37	0	0	0	0	0	0	0	0	0	37	0	0
	39, 420	0	0	0	0	0	0	0	0	0	39, 420	0	0
千葉県	200	0	47	125	0	0	0	0	0	0	0	0	28
	119, 613	0	30, 779	70, 139	0	0	0	0	0	0	0	0	18, 695
さめ													
総　数	111, 240	9, 176	10, 505	11, 336	10, 210	10, 173	10, 770	8, 797	7, 472	5, 983	5, 909	9, 930	10, 979
	50, 544, 742	4, 250, 463	3, 779, 399	4, 681, 628	4, 578, 739	4, 290, 053	4, 098, 783	4, 057, 144	4, 184, 113	3, 778, 454	4, 396, 506	4, 030, 924	4, 418, 536
平均単価	454	463	360	413	448	422	381	461	560	632	744	406	402
青森県	93	0	93	0	0	0	0	0	0	0	0	0	0
	21, 297	0	21, 297	0	0	0	0	0	0	0	0	0	0
宮城県	107, 731	7, 680	9, 706	10, 703	9, 629	10, 173	10, 770	8, 797	7, 472	5, 983	5, 909	9, 930	10, 979
	49, 667, 655	3, 816, 563	3, 622, 395	4, 542, 319	4, 431, 865	4, 290, 053	4, 098, 783	4, 057, 144	4, 184, 113	3, 778, 454	4, 396, 506	4, 030, 924	4, 418, 536
千葉県	3, 416	1, 496	706	633	581	0	0	0	0	0	0	0	0
	855, 790	433, 900	135, 707	139, 309	146, 874	0	0	0	0	0	0	0	0

鮮魚

品 目 別 産 地 別 月 別 取 扱 高 表　令和 2 年

上段数量、下段金額　単位：kg, 円

上段数量、下段金額　単位：kg, 円

品目・産地	総　数	1 月	2 月	3 月	4 月	5 月	6 月	7 月	8 月	9 月	10 月	11 月	12 月
むきさめ													
総　数	45, 757	7, 582	7, 502	5, 607	5, 366	7, 471	3, 734	987	939	712	1, 269	2, 032	2, 556
	29, 620, 059	4, 734, 274	4, 579, 184	3, 024, 392	3, 594, 963	4, 076, 607	2, 032, 496	799, 454	980, 107	735, 606	1, 151, 267	1, 548, 405	2, 363, 304
平均単価	647	624	610	539	670	546	544	810	1, 044	1, 033	907	762	925
栃木県	357	32	50	5	29	0	38	13	28	38	13	24	87
	651, 190	55, 384	86, 152	6, 880	50, 435	0	59, 000	27, 848	48, 510	71, 060	17, 298	44, 397	184, 226
北海道	2, 806	819	356	0	54	0	0	0	0	0	310	143	1, 124
	2, 035, 038	435, 564	169, 333	0	28, 582	0	0	0	0	0	225, 056	124, 362	1, 052, 141
青森県	38, 618	5, 572	5, 963	5, 232	5, 240	7, 042	3, 436	974	911	664	946	1, 765	873
	24, 782, 219	3, 603, 958	3, 677, 997	2, 832, 196	3, 497, 964	3, 874, 712	1, 892, 118	771, 606	931, 597	659, 146	908, 913	1, 311, 606	820, 406
岩手県	527	185	284	58	0	0	0	0	0	0	0	0	0
	351, 961	118, 644	197, 331	35, 986	0	0	0	0	0	0	0	0	0
宮城県	3, 076	863	841	101	0	429	260	0	0	10	0	100	472
	1, 645, 857	476, 365	447, 507	58, 741	0	201, 895	81, 378	0	0	5, 400	0	68, 040	306, 531
山形県	267	111	8	105	43	0	0	0	0	0	0	0	0
	113, 889	44, 359	864	50, 684	17, 982	0	0	0	0	0	0	0	0
東京都	106	0	0	106	0	0	0	0	0	0	0	0	0
	39, 905	0	0	39, 905	0	0	0	0	0	0	0	0	0
さけ													
総　数	76, 641	5, 910	6, 454	5, 973	4, 129	5, 500	5, 933	5, 975	5, 932	6, 884	8, 164	7, 100	8, 687
	127, 296, 170	10, 463, 518	11, 161, 340	10, 464, 231	7, 093, 153	9, 088, 876	9, 978, 179	9, 824, 039	10, 086, 037	10, 688, 667	12, 383, 064	11, 295, 818	14, 769, 248
平均単価	1, 661	1, 770	1, 729	1, 752	1, 718	1, 653	1, 682	1, 644	1, 700	1, 553	1, 517	1, 591	1, 700
北海道	1, 336	0	0	0	0	8	373	194	0	382	375	0	4
	1, 469, 182	0	0	0	0	28, 685	518, 228	292, 210	0	397, 688	226, 615	0	5, 756
青森県	1, 367	0	0	0	3	30	19	0	0	98	741	371	105
	1, 508, 842	0	0	0	3, 915	26, 955	18, 660	0	0	59, 614	828, 639	472, 509	98, 550
岩手県	50	8	0	0	0	0	0	0	0	0	42	0	0
	38, 859	5, 476	0	0	0	0	0	0	0	0	33, 383	0	0
宮城県	22, 626	1, 634	1, 724	1, 864	1, 254	1, 652	1, 715	1, 804	2, 037	1, 739	2, 208	1, 932	3, 063
	53, 364, 264	4, 207, 366	4, 392, 485	4, 654, 628	2, 968, 068	3, 668, 991	3, 953, 127	3, 968, 826	4, 707, 746	4, 071, 973	4, 843, 463	4, 599, 161	7, 328, 430
山形県	359	0	0	0	0	0	0	0	0	38	15	196	110
	151, 173	0	0	0	0	0	0	0	0	22, 275	4, 860	80, 028	44, 010
福島県	40	0	0	0	0	0	0	0	20	0	20	0	0
	41, 992	0	0	0	0	0	0	0	20, 996	0	20, 996	0	0
茨城県	9	0	0	0	0	0	0	0	0	0	9	0	0
	10, 012	0	0	0	0	0	0	0	0	0	10, 012	0	0

鮮魚

品 目 別 産 地 別 月 別 取 扱 高 表　令和 2 年

上段数量、下段金額　単位：kg, 円

上段数量、下段金額　単位：kg, 円

品目・産地	総　数	1 月	2 月	3 月	4 月	5 月	6 月	7 月	8 月	9 月	10 月	11 月	12 月
埼玉県	2, 627	205	155	128	226	167	255	127	251	178	263	338	334
	3, 598, 158	292, 328	225, 943	179, 257	307, 397	216, 072	356, 715	179, 557	342, 734	233, 907	372, 030	440, 078	452, 140
千葉県	18	0	0	0	0	0	0	0	0	0	18	0	0
	24, 300	0	0	0	0	0	0	0	0	0	24, 300	0	0
東京都	36, 611	2, 897	3, 503	3, 132	2, 033	2, 917	2, 744	2, 933	2, 587	3, 476	3, 388	3, 179	3, 822
	48, 935, 611	4, 001, 249	4, 780, 010	4, 270, 439	2, 811, 252	3, 985, 914	3, 794, 196	3, 983, 732	3, 459, 737	4, 447, 530	4, 381, 746	4, 069, 254	4, 950, 552
静岡県	9, 274	710	833	692	430	540	678	742	880	799	926	954	1, 090
	14, 520, 663	1, 152, 697	1, 363, 825	1, 125, 980	730, 004	874, 476	1, 107, 237	1, 137, 282	1, 328, 290	1, 206, 697	1, 400, 793	1, 443, 519	1, 649, 863
三重県	2, 087	442	224	138	168	161	127	160	130	155	134	112	136
	3, 013, 820	765, 329	359, 711	183, 187	233, 149	219, 548	171, 403	215, 777	171, 358	200, 285	174, 830	142, 864	176, 379
広島県	221	14	15	19	15	25	22	15	16	19	20	18	23
	602, 447	39, 073	39, 366	50, 740	39, 368	68, 235	58, 613	46, 655	44, 031	48, 698	55, 695	48, 405	63, 568
山口県	16	0	0	0	0	0	0	0	11	0	5	0	0
	16, 847	0	0	0	0	0	0	0	11, 145	0	5, 702	0	0
ます													
総　数	6, 316	342	572	859	682	577	475	486	530	435	590	422	346
	10, 022, 467	630, 869	921, 378	1, 235, 525	938, 671	668, 448	774, 906	814, 439	880, 029	776, 544	961, 167	804, 054	616, 437
平均単価	1, 587	1, 845	1, 611	1, 438	1, 376	1, 158	1, 631	1, 676	1, 660	1, 785	1, 629	1, 905	1, 782
栃木県	2, 175	186	142	128	137	60	216	189	206	214	249	267	181
	5, 139, 155	442, 301	357, 013	301, 602	332, 737	150, 003	480, 077	458, 093	492, 633	505, 086	536, 079	645, 294	438, 237
北海道	492	0	0	0	240	252	0	0	0	0	0	0	0
	498, 273	0	0	0	253, 620	244, 653	0	0	0	0	0	0	0
青森県	560	0	61	309	139	51	0	0	0	0	0	0	0
	795, 069	0	136, 901	440, 001	169, 157	49, 010	0	0	0	0	0	0	0
岩手県	5	0	0	0	0	5	0	0	0	0	0	0	0
	5, 152	0	0	0	0	5, 152	0	0	0	0	0	0	0
宮城県	2, 213	120	245	265	115	170	211	205	212	145	205	155	165
	2, 346, 937	136, 080	246, 672	269, 730	118, 800	180, 090	224, 845	222, 210	224, 100	160, 650	226, 800	158, 760	178, 200
山形県	87	0	0	9	51	27	0	0	0	0	0	0	0
	99, 253	0	0	12, 852	64, 357	22, 044	0	0	0	0	0	0	0
埼玉県	764	36	124	128	0	12	48	92	112	76	136	0	0
	1, 113, 912	52, 488	180, 792	186, 624	0	17, 496	69, 984	134, 136	163, 296	110, 808	198, 288	0	0
千葉県	5	0	0	5	0	0	0	0	0	0	0	0	0
	7, 560	0	0	7, 560	0	0	0	0	0	0	0	0	0
東京都	15	0	0	15	0	0	0	0	0	0	0	0	0
	17, 156	0	0	17, 156	0	0	0	0	0	0	0	0	0

鮮魚

品 目 別 産 地 別 月 別 取 扱 高 表　令和 2 年

上段数量、下段金額　単位：kg, 円

上段数量、下段金額　単位：kg, 円

品目・産地	総　数	1 月	2 月	3 月	4 月	5 月	6 月	7 月	8 月	9 月	10 月	11 月	12 月
かつお													
総　数	194, 463	604	2, 214	4, 924	10, 629	18, 468	29, 868	33, 778	36, 219	26, 828	20, 682	7, 555	2, 694
	143, 729, 525	404, 494	3, 203, 934	6, 491, 251	10, 051, 129	18, 521, 745	21, 880, 611	22, 020, 886	22, 268, 691	17, 680, 666	13, 187, 111	5, 874, 976	2, 144, 031
平均単価	739	670	1, 447	1, 318	946	1, 003	733	652	615	659	638	778	796
栃木県	40	0	0	0	28	0	0	0	0	0	12	0	0
	41, 865	0	0	0	23, 419	0	0	0	0	0	18, 446	0	0
岩手県	291	0	0	0	0	0	184	0	0	0	107	0	0
	203, 494	0	0	0	0	0	86, 627	0	0	0	116, 867	0	0
宮城県	85, 427	0	0	0	0	0	7, 055	21, 368	25, 288	19, 512	9, 695	2, 509	0
	44, 689, 765	0	0	0	0	0	4, 041, 053	11, 044, 679	12, 382, 602	10, 882, 721	5, 032, 636	1, 306, 074	0
山形県	162	73	4	44	0	0	25	0	0	9	7	0	0
	25, 791	8, 738	697	8, 823	0	0	2, 678	0	0	2, 322	2, 533	0	0
茨城県	583	0	0	0	0	88	323	0	0	0	172	0	0
	409, 646	0	0	0	0	68, 374	246, 043	0	0	0	95, 229	0	0
千葉県	57, 413	0	1, 152	3, 361	6, 980	11, 005	14, 566	5, 992	5, 186	3, 017	4, 634	1, 193	327
	52, 843, 627	0	1, 703, 236	4, 588, 004	6, 645, 799	11, 137, 742	11, 068, 649	5, 286, 871	5, 322, 308	2, 835, 481	2, 928, 980	1, 051, 364	275, 193
東京都	34, 570	13	124	995	2, 106	5, 027	5, 228	4, 713	4, 561	3, 391	4, 736	2, 477	1, 199
	30, 335, 931	21, 222	224, 004	1, 426, 914	1, 758, 086	4, 770, 434	4, 084, 089	3, 727, 466	3, 284, 194	3, 052, 477	4, 083, 184	2, 781, 930	1, 121, 931
静岡県	9, 154	0	57	0	1, 260	2, 238	2, 071	1, 596	1, 175	558	179	0	20
	10, 011, 766	0	112, 191	0	1, 455, 808	2, 455, 113	2, 086, 937	1, 873, 623	1, 273, 820	610, 385	128, 769	0	15, 120
愛知県	21	0	0	0	0	0	13	8	0	0	0	0	0
	23, 361	0	0	0	0	0	13, 738	9, 623	0	0	0	0	0
三重県	23	0	0	0	0	0	23	0	0	0	0	0	0
	17, 464	0	0	0	0	0	17, 464	0	0	0	0	0	0
和歌山県	1, 345	0	301	0	0	0	0	0	0	0	0	290	754
	1, 274, 906	0	526, 857	0	0	0	0	0	0	0	0	222, 270	525, 779
山口県	39	5	0	0	0	0	0	10	9	0	0	7	8
	51, 235	26, 730	0	0	0	0	0	4, 104	5, 767	0	0	11, 178	3, 456
福岡県	725	0	0	0	0	0	0	0	0	0	280	445	0
	216, 859	0	0	0	0	0	0	0	0	0	93, 431	123, 428	0
長崎県	99	0	0	0	0	0	0	0	0	0	0	76	23
	57, 187	0	0	0	0	0	0	0	0	0	0	41, 300	15, 887
大分県	10	0	0	0	0	0	0	3	0	0	0	0	7
	11, 729	0	0	0	0	0	0	4, 493	0	0	0	0	7, 236
宮崎県	669	23	0	121	72	6	0	0	0	0	17	230	200
	341, 782	7, 042	0	91, 498	30, 190	3, 823	0	0	0	0	9, 979	109, 817	89, 433

品　目　別　産　地　別　月　別　取　扱　高　表　　令和 2 年

鮮魚

上段数量、下段金額　単位：kg, 円

上段数量、下段金額　単位：kg, 円

品目・産地	総　数	1　月	2　月	3　月	4　月	5　月	6　月	7　月	8　月	9　月	10　月	11　月	12　月
鹿児島県	3, 892	490	576	403	183	104	380	88	0	341	843	328	156
	3, 173, 117	340, 762	636, 949	376, 012	137, 827	86, 259	233, 333	70, 027	0	297, 280	677, 057	227, 615	89, 996
ぶり													
総　数	38, 056	4, 882	3, 757	5, 125	5, 303	1, 888	3, 071	1, 383	1, 290	1, 746	3, 493	2, 538	3, 580
	34, 128, 994	5, 264, 612	4, 052, 868	3, 158, 149	2, 675, 978	1, 595, 278	1, 771, 046	1, 625, 846	1, 339, 494	1, 961, 529	3, 608, 428	2, 673, 151	4, 402, 615
平均単価	897	1, 078	1, 079	616	505	845	577	1, 176	1, 038	1, 123	1, 033	1, 053	1, 230
栃木県	2, 734	0	0	14	113	438	1, 802	149	15	10	0	147	46
	1, 121, 070	0	0	18, 483	128, 478	177, 508	435, 829	65, 824	11, 340	5, 184	0	195, 679	82, 745
北海道	1, 214	0	0	0	0	0	65	11	0	84	716	338	0
	1, 096, 231	0	0	0	0	0	24, 106	8, 467	0	125, 291	684, 501	253, 866	0
青森県	87	0	0	0	0	0	0	63	0	0	7	17	0
	27, 564	0	0	0	0	0	0	22, 569	0	0	3, 159	1, 836	0
岩手県	62	0	0	0	0	0	0	0	0	0	43	19	0
	44, 211	0	0	0	0	0	0	0	0	0	34, 221	9, 990	0
宮城県	160	0	0	0	0	0	0	0	25	0	28	46	61
	100, 928	0	0	0	0	0	0	0	7, 516	0	15, 315	23, 989	54, 108
山形県	104	11	0	0	18	0	0	0	0	0	0	17	58
	91, 141	29, 290	0	0	3, 715	0	0	0	0	0	0	21, 773	36, 363
茨城県	5	0	0	0	0	0	5	0	0	0	0	0	0
	994	0	0	0	0	0	994	0	0	0	0	0	0
埼玉県	39	10	0	0	5	0	1	0	0	0	0	8	15
	59, 303	11, 340	0	0	7, 247	0	1, 080	0	0	0	0	10, 800	28, 836
千葉県	1, 228	0	50	503	531	58	0	0	0	86	0	0	0
	449, 471	0	34, 219	188, 671	182, 091	22, 550	0	0	0	21, 940	0	0	0
東京都	18, 542	1, 697	1, 478	1, 326	1, 318	1, 003	1, 198	1, 095	907	1, 167	2, 687	1, 869	2, 797
	22, 679, 683	2, 509, 066	1, 983, 757	1, 612, 168	1, 297, 899	1, 288, 238	1, 309, 037	1, 502, 418	1, 240, 203	1, 706, 136	2, 858, 488	2, 084, 305	3, 287, 968
新潟県	183	87	0	0	0	0	0	0	0	0	0	0	96
	363, 680	171, 591	0	0	0	0	0	0	0	0	0	0	192, 089
富山県	156	0	0	0	0	0	0	0	0	0	0	23	133
	306, 904	0	0	0	0	0	0	0	0	0	0	32, 713	274, 191
石川県	241	0	0	0	0	0	0	0	0	0	0	0	241
	380, 991	0	0	0	0	0	0	0	0	0	0	0	380, 991
鳥取県	3, 338	2, 367	352	163	298	158	0	0	0	0	0	0	0
	2, 483, 484	1, 921, 535	357, 522	98, 265	65, 745	40, 417	0	0	0	0	0	0	0
島根県	68	68	0	0	0	0	0	0	0	0	0	0	0
	90, 925	90, 925	0	0	0	0	0	0	0	0	0	0	0

鮮魚

品 目 別 産 地 別 月 別 取 扱 高 表　令和 2 年

上段数量、下段金額　単位：kg, 円

上段数量、下段金額　単位：kg, 円

品目・産地	総　数	1 月	2 月	3 月	4 月	5 月	6 月	7 月	8 月	9 月	10 月	11 月	12 月
山口県	1, 491	82	752	326	302	0	0	0	0	0	10	10	9
	1, 353, 046	134, 677	857, 807	199, 304	122, 994	0	0	0	0	0	10, 692	12, 830	14, 742
愛媛県	94	39	55	0	0	0	0	0	0	0	0	0	0
	126, 020	48, 622	77, 398	0	0	0	0	0	0	0	0	0	0
福岡県	3, 072	487	897	951	0	0	0	0	338	399	0	0	0
	1, 480, 446	314, 842	639, 970	347, 405	0	0	0	0	75, 251	102, 978	0	0	0
長崎県	58	0	58	0	0	0	0	0	0	0	0	0	0
	37, 454	0	37, 454	0	0	0	0	0	0	0	0	0	0
大分県	24	16	0	0	0	0	0	0	5	0	2	1	0
	29, 074	21, 060	0	0	0	0	0	0	5, 184	0	2, 052	778	0
宮崎県	4, 825	18	16	1, 842	2, 718	231	0	0	0	0	0	0	0
	1, 649, 546	11, 664	9, 655	693, 853	867, 809	66, 565	0	0	0	0	0	0	0
鹿児島県	331	0	99	0	0	0	0	65	0	0	0	43	124
	156, 828	0	55, 086	0	0	0	0	26, 568	0	0	0	24, 592	50, 582
はまち													
総　数	63, 182	8, 632	7, 904	4, 858	3, 133	3, 337	3, 222	3, 481	3, 199	3, 577	4, 820	5, 747	11, 272
	77, 430, 944	10, 909, 393	9, 888, 883	6, 123, 837	3, 646, 144	3, 889, 399	3, 702, 255	3, 937, 675	4, 022, 961	4, 471, 481	5, 857, 757	6, 991, 016	13, 990, 143
平均単価	1, 226	1, 264	1, 251	1, 261	1, 164	1, 166	1, 149	1, 131	1, 258	1, 250	1, 215	1, 216	1, 241
福島県	4, 513	590	913	425	606	633	682	321	129	0	200	0	14
	3, 900, 051	604, 461	864, 594	394, 750	468, 668	490, 108	548, 979	179, 220	146, 783	0	175, 855	0	26, 633
東京都	33, 417	5, 022	3, 755	2, 517	1, 041	966	1, 079	1, 876	1, 858	2, 115	2, 180	3, 455	7, 553
	43, 812, 066	6, 425, 340	4, 955, 993	3, 456, 983	1, 444, 464	1, 353, 354	1, 504, 945	2, 404, 968	2, 499, 740	2, 857, 121	2, 859, 160	4, 342, 023	9, 707, 975
三重県	2, 757	201	190	220	160	170	240	340	190	283	273	220	270
	681, 837	68, 904	37, 908	47, 520	33, 480	33, 480	49, 680	92, 761	39, 960	95, 154	77, 150	47, 520	58, 320
愛媛県	22, 495	2, 819	3, 046	1, 696	1, 326	1, 568	1, 221	944	1, 022	1, 179	2, 167	2, 072	3, 435
	29, 036, 990	3, 810, 688	4, 030, 388	2, 224, 584	1, 699, 532	2, 012, 457	1, 598, 651	1, 260, 726	1, 336, 478	1, 519, 206	2, 745, 592	2, 601, 473	4, 197, 215
わらさ													
総　数	8, 246	1, 760	264	296	132	977	1, 384	904	297	65	905	983	279
	2, 411, 218	544, 325	134, 458	89, 967	34, 453	314, 711	328, 470	230, 916	55, 636	17, 954	307, 096	266, 613	86, 619
平均単価	292	309	509	304	261	322	237	255	187	276	339	271	310
栃木県	86	0	0	0	0	60	0	22	0	0	0	2	2
	28, 632	0	0	0	0	18, 623	0	7, 946	0	0	0	1, 242	821
青森県	312	0	0	0	0	0	0	173	0	0	105	34	0
	103, 021	0	0	0	0	0	0	56, 052	0	0	39, 690	7, 279	0
岩手県	953	32	0	0	0	0	370	281	204	0	0	0	66
	242, 458	21, 870	0	0	0	0	79, 733	81, 098	39, 307	0	0	0	20, 450

鮮魚

品 目 別 産 地 別 月 別 取 扱 高 表　令和 2 年

上段数量、下段金額　単位：kg, 円

上段数量、下段金額　単位：kg, 円

品目・産地	総　数	1 月	2 月	3 月	4 月	5 月	6 月	7 月	8 月	9 月	10 月	11 月	12 月
宮城県	1, 665	10	0	0	0	23	39	328	93	26	368	711	67
	450, 623	5, 346	0	0	0	7, 220	7, 747	66, 137	16, 329	7, 046	111, 881	201, 668	27, 249
山形県	14	0	0	0	0	0	0	0	0	0	0	14	0
	5, 664	0	0	0	0	0	0	0	0	0	0	5, 664	0
福島県	23	0	0	0	0	0	15	0	0	0	0	0	8
	7, 538	0	0	0	0	0	4, 881	0	0	0	0	0	2, 657
茨城県	24	0	0	0	0	0	0	3	0	2	0	15	4
	7, 819	0	0	0	0	0	0	605	0	864	0	4, 957	1, 393
千葉県	2, 243	677	209	296	91	358	273	0	0	0	0	207	132
	627, 148	162, 687	103, 030	89, 967	27, 233	91, 032	73, 347	0	0	0	0	45, 803	34, 049
東京都	1, 218	0	0	0	41	377	417	97	0	37	249	0	0
	405, 969	0	0	0	7, 220	161, 140	116, 255	19, 078	0	10, 044	92, 232	0	0
鳥取県	446	446	0	0	0	0	0	0	0	0	0	0	0
	172, 874	172, 874	0	0	0	0	0	0	0	0	0	0	0
山口県	61	35	0	0	0	0	0	0	0	0	26	0	0
	35, 397	25, 013	0	0	0	0	0	0	0	0	10, 384	0	0
愛媛県	160	0	0	0	0	0	3	0	0	0	157	0	0
	54, 475	0	0	0	0	0	1, 566	0	0	0	52, 909	0	0
福岡県	986	560	0	0	0	159	267	0	0	0	0	0	0
	238, 172	156, 535	0	0	0	36, 696	44, 941	0	0	0	0	0	0
宮崎県	55	0	55	0	0	0	0	0	0	0	0	0	0
	31, 428	0	31, 428	0	0	0	0	0	0	0	0	0	0
いなだ													
総　数	29, 963	705	2, 144	300	1, 589	859	2, 593	2, 413	3, 930	4, 499	4, 536	4, 300	2, 095
	7, 054, 505	160, 523	537, 004	85, 536	332, 084	207, 918	612, 428	601, 455	831, 867	1, 143, 412	1, 032, 332	962, 213	547, 733
平均単価	235	228	250	285	209	242	236	249	212	254	228	224	261
栃木県	459	2	0	0	0	0	227	0	5	0	35	190	0
	113, 837	551	0	0	0	0	51, 445	0	1, 202	0	6, 275	54, 364	0
青森県	258	0	0	0	0	0	0	0	20	158	57	23	0
	53, 724	0	0	0	0	0	0	0	4, 644	28, 787	16, 632	3, 661	0
岩手県	15, 056	0	0	0	0	0	451	1, 882	2, 995	3, 670	2, 945	2, 070	1, 043
	3, 593, 694	0	0	0	0	0	98, 960	461, 959	595, 210	941, 548	687, 215	517, 472	291, 330
宮城県	4, 660	37	10	0	0	15	200	167	350	175	865	1, 861	980
	976, 764	7, 992	2, 700	0	0	3, 780	49, 151	29, 214	56, 268	51, 491	186, 460	351, 373	238, 335
山形県	139	0	0	0	0	45	67	22	0	0	5	0	0
	28, 515	0	0	0	0	7, 020	16, 394	4, 242	0	0	859	0	0

鮮魚

品 目 別 産 地 別 月 別 取 扱 高 表　令和 2 年

上段数量、下段金額　単位：kg, 円

上段数量、下段金額　単位：kg, 円

品目・産地	総　数	1　月	2　月	3　月	4　月	5　月	6　月	7　月	8　月	9　月	10　月	11　月	12　月
福島県	95	0	9	0	0	0	6	50	10	0	17	3	0
	25, 217	0	3, 974	0	0	0	2, 380	12, 199	2, 290	0	3, 872	502	0
茨城県	116	0	0	0	24	3	50	0	0	0	11	20	8
	18, 565	0	0	0	2, 673	324	5, 670	0	0	0	2, 462	6, 221	1, 215
千葉県	6, 199	659	1, 919	250	1, 340	179	1, 268	0	0	0	500	20	64
	1, 387, 817	148, 200	455, 810	69, 768	267, 095	31, 315	289, 964	0	0	0	103, 637	5, 175	16, 853
東京都	1, 650	0	0	0	0	50	275	240	550	321	101	113	0
	468, 737	0	0	0	0	14, 688	78, 300	72, 414	172, 253	82, 717	24, 920	23, 445	0
鳥取県	571	0	206	50	225	60	30	0	0	0	0	0	0
	184, 270	0	74, 520	15, 768	62, 316	22, 356	9, 310	0	0	0	0	0	0
山口県	760	7	0	0	0	507	19	52	0	175	0	0	0
	203, 365	3, 780	0	0	0	128, 435	10, 854	21, 427	0	38, 869	0	0	0
ひらまさ													
総　数	7, 005	316	117	299	340	350	659	966	644	789	1, 475	791	259
	3, 186, 102	195, 859	123, 518	186, 514	139, 709	173, 710	289, 263	472, 256	255, 994	357, 200	576, 950	293, 920	121, 209
平均単価	455	620	1, 056	624	411	496	439	489	398	453	391	372	468
栃木県	5	0	0	0	0	0	5	0	0	0	0	0	0
	3, 246	0	0	0	0	0	3, 246	0	0	0	0	0	0
青森県	70	0	0	0	0	0	0	3	0	12	36	19	0
	69, 411	0	0	0	0	0	0	4, 018	0	10, 822	34, 397	20, 174	0
岩手県	28	0	0	0	0	14	10	0	0	0	0	4	0
	20, 693	0	0	0	0	11, 729	4, 882	0	0	0	0	4, 082	0
宮城県	26	0	0	0	0	0	0	0	0	0	0	26	0
	13, 046	0	0	0	0	0	0	0	0	0	0	13, 046	0
山形県	122	0	0	0	0	37	5	10	0	11	59	0	0
	87, 681	0	0	0	0	17, 150	4, 763	10, 692	0	8, 392	46, 684	0	0
茨城県	9	0	4	0	5	0	0	0	0	0	0	0	0
	6, 415	0	3, 888	0	2, 527	0	0	0	0	0	0	0	0
千葉県	47	0	5	0	0	16	8	18	0	0	0	0	0
	41, 256	0	4, 147	0	0	20, 347	8, 856	7, 906	0	0	0	0	0
東京都	776	0	0	0	128	27	108	179	0	166	67	65	36
	327, 324	0	0	0	46, 499	19, 921	57, 634	73, 968	0	74, 509	17, 085	14, 574	23, 134
新潟県	89	16	0	0	0	59	7	0	0	0	0	0	7
	49, 453	12, 971	0	0	0	29, 084	3, 780	0	0	0	0	0	3, 618
鳥取県	324	181	0	143	0	0	0	0	0	0	0	0	0
	122, 989	64, 789	0	58, 200	0	0	0	0	0	0	0	0	0

鮮魚

品 目 別 産 地 別 月 別 取 扱 高 表　令和 2 年

上段数量、下段金額　単位：kg, 円

上段数量、下段金額　単位：kg, 円

品目・産地	総　数	1 月	2 月	3 月	4 月	5 月	6 月	7 月	8 月	9 月	10 月	11 月	12 月
島根県	180	0	0	76	0	36	0	0	0	0	49	0	19
	102, 691	0	0	53, 746	0	16, 707	0	0	0	0	18, 900	0	13, 338
山口県	744	89	41	52	58	0	69	83	56	93	121	68	14
	580, 718	85, 353	31, 731	42, 665	38, 438	0	57, 801	81, 496	39, 204	72, 900	85, 186	33, 848	12, 096
愛媛県	28	0	0	0	0	0	0	0	7	15	6	0	0
	30, 963	0	0	0	0	0	0	0	11, 340	13, 943	5, 680	0	0
福岡県	4, 333	0	0	0	144	147	445	611	581	492	1, 121	609	183
	1, 498, 579	0	0	0	49, 491	48, 922	145, 968	237, 595	205, 450	176, 634	357, 300	208, 196	69, 023
長崎県	112	13	46	25	5	7	0	0	0	0	16	0	0
	108, 313	11, 146	52, 671	27, 756	2, 754	2, 268	0	0	0	0	11, 718	0	0
大分県	105	10	21	3	0	7	2	62	0	0	0	0	0
	117, 730	16, 006	31, 081	4, 147	0	7, 582	2, 333	56, 581	0	0	0	0	0
鹿児島県	7	7	0	0	0	0	0	0	0	0	0	0	0
	5, 594	5, 594	0	0	0	0	0	0	0	0	0	0	0
かんぱち													
総　数	76, 102	8, 179	7, 685	6, 366	3, 028	3, 819	4, 965	5, 537	6, 548	6, 511	7, 097	7, 288	9, 079
	130, 596, 359	15, 929, 229	15, 057, 048	12, 334, 731	5, 603, 162	7, 188, 698	8, 961, 301	9, 766, 873	11, 341, 214	10, 547, 109	10, 922, 948	9, 765, 679	13, 178, 367
平均単価	1, 716	1, 948	1, 959	1, 938	1, 850	1, 882	1, 805	1, 764	1, 732	1, 620	1, 539	1, 340	1, 452
栃木県	30	0	0	0	0	0	0	0	0	0	29	1	0
	38, 166	0	0	0	0	0	0	0	0	0	37, 194	972	0
青森県	30	0	0	0	0	0	0	0	0	0	30	0	0
	19, 802	0	0	0	0	0	0	0	0	0	19, 802	0	0
岩手県	14	0	0	0	0	0	0	0	0	0	14	0	0
	3, 586	0	0	0	0	0	0	0	0	0	3, 586	0	0
宮城県	477	0	0	0	15	0	0	0	4	244	206	8	0
	214, 498	0	0	0	8, 262	0	0	0	432	130, 950	72, 748	2, 106	0
山形県	4	0	0	0	0	0	0	0	0	0	4	0	0
	5, 573	0	0	0	0	0	0	0	0	0	5, 573	0	0
福島県	430	15	96	13	75	26	19	20	106	0	24	13	23
	860, 473	43, 870	205, 096	32, 562	98, 150	68, 461	47, 736	46, 742	190, 707	0	53, 406	26, 914	46, 829
東京都	25, 547	1, 873	1, 619	1, 416	845	1, 623	1, 883	1, 906	2, 316	2, 241	2, 667	2, 628	4, 530
	41, 379, 505	3, 534, 882	3, 112, 896	2, 675, 364	1, 581, 951	3, 047, 327	3, 133, 297	2, 988, 863	3, 776, 489	3, 567, 214	4, 178, 374	3, 467, 878	6, 314, 970
神奈川県	183	0	0	0	0	0	0	0	0	0	0	177	6
	143, 564	0	0	0	0	0	0	0	0	0	0	139, 028	4, 536
静岡県	75	0	0	0	0	43	32	0	0	0	0	0	0
	81, 609	0	0	0	0	50, 948	30, 661	0	0	0	0	0	0

鮮魚

品 目 別 産 地 別 月 別 取 扱 高 表　令和 2 年

上段数量、下段金額　単位：kg, 円

上段数量、下段金額　単位：kg, 円

品目・産地	総　数	1 月	2 月	3 月	4 月	5 月	6 月	7 月	8 月	9 月	10 月	11 月	12 月
三重県	8, 855	1, 258	2, 279	1, 594	547	464	332	401	498	471	398	242	371
	15, 960, 845	2, 433, 282	4, 447, 498	3, 127, 360	1, 016, 915	834, 608	572, 684	649, 856	785, 223	721, 400	574, 844	322, 829	474, 346
島根県	307	0	0	0	0	0	0	0	0	167	140	0	0
	222, 561	0	0	0	0	0	0	0	0	127, 170	95, 391	0	0
山口県	86	0	0	0	0	0	0	53	14	7	12	0	0
	113, 076	0	0	0	0	0	0	70, 524	19, 656	7, 884	15, 012	0	0
愛媛県	38, 515	4, 938	3, 511	3, 248	1, 447	1, 619	2, 656	3, 142	3, 582	3, 278	3, 345	3, 793	3, 956
	69, 842, 235	9, 801, 050	7, 040, 742	6, 393, 426	2, 788, 565	3, 126, 511	5, 113, 283	5, 987, 820	6, 515, 095	5, 840, 676	5, 598, 789	5, 457, 346	6, 178, 932
大分県	494	22	92	6	2	21	25	10	24	71	87	92	42
	799, 540	42, 574	157, 735	9, 148	3, 564	36, 030	43, 341	19, 958	48, 849	127, 926	139, 428	125, 216	45, 771
宮崎県	734	48	78	89	97	23	18	5	4	26	96	167	83
	663, 094	47, 931	83, 577	96, 871	105, 755	24, 813	20, 299	3, 110	4, 763	14, 947	75, 168	119, 242	66, 618
鹿児島県	321	25	10	0	0	0	0	0	0	6	45	167	68
	248, 232	25, 640	9, 504	0	0	0	0	0	0	8, 942	53, 633	104, 148	46, 365
まだい													
総　数	99, 669	8, 993	9, 950	10, 943	6, 361	7, 239	7, 511	7, 287	7, 811	7, 954	8, 636	7, 452	9, 532
	108, 788, 056	11, 686, 613	11, 542, 902	12, 046, 938	6, 820, 366	6, 951, 077	7, 226, 579	7, 765, 053	8, 301, 179	8, 588, 206	9, 417, 430	8, 243, 589	10, 198, 124
平均単価	1, 091	1, 300	1, 160	1, 101	1, 072	960	962	1, 066	1, 063	1, 080	1, 090	1, 106	1, 070
栃木県	1, 017	18	2	2	7	113	392	341	46	18	16	40	22
	789, 043	37, 272	2, 430	3, 240	6, 880	69, 505	268, 159	248, 316	39, 986	27, 449	20, 607	38, 677	26, 522
青森県	1, 590	7	0	30	33	65	478	274	218	105	258	88	34
	1, 255, 745	734	0	23, 189	25, 952	44, 043	312, 530	206, 560	189, 290	99, 109	247, 290	81, 393	25, 655
宮城県	556	1	0	0	0	48	86	49	19	27	21	96	209
	331, 992	2, 225	0	0	0	36, 034	51, 819	40, 975	9, 979	19, 224	6, 739	58, 644	106, 353
山形県	4, 422	226	242	466	364	289	394	587	499	506	315	236	298
	3, 422, 830	233, 159	157, 395	437, 712	262, 780	198, 785	259, 053	432, 286	406, 797	391, 674	217, 273	173, 226	252, 690
福島県	3, 501	398	448	220	104	215	358	318	229	205	493	314	199
	2, 304, 881	245, 680	261, 878	141, 481	59, 648	144, 035	224, 741	229, 366	141, 870	193, 396	367, 362	177, 075	118, 349
茨城県	154	4	0	8	0	56	19	0	39	15	10	0	3
	171, 956	9, 785	0	15, 984	0	76, 646	13, 382	0	17, 647	15, 270	15, 682	0	7, 560
千葉県	3, 517	413	503	470	652	510	187	22	57	120	326	66	191
	3, 756, 762	517, 508	650, 876	582, 698	530, 327	406, 304	148, 638	43, 318	67, 002	160, 759	343, 420	69, 095	236, 817
東京都	19, 507	1, 606	1, 871	2, 459	1, 327	2, 022	1, 188	1, 118	1, 682	1, 412	1, 464	1, 320	2, 038
	18, 743, 565	2, 403, 840	1, 762, 226	2, 250, 038	1, 312, 586	1, 902, 411	1, 163, 796	1, 095, 574	1, 491, 693	1, 203, 375	1, 264, 244	1, 162, 639	1, 731, 143
新潟県	43	0	0	0	0	22	7	7	0	0	7	0	0
	22, 906	0	0	0	0	9, 547	3, 499	4, 363	0	0	5, 497	0	0

鮮魚

品 目 別 産 地 別 月 別 取 扱 高 表　令和 2 年

上段数量、下段金額　単位：kg, 円

上段数量、下段金額　単位：kg, 円

品目・産地	総　数	1 月	2 月	3 月	4 月	5 月	6 月	7 月	8 月	9 月	10 月	11 月	12 月
静岡県	37	0	0	0	0	34	3	0	0	0	0	0	0
	46, 748	0	0	0	0	43, 832	2, 916	0	0	0	0	0	0
愛知県	2, 469	138	233	193	224	335	243	158	138	361	107	187	152
	3, 187, 925	211, 334	338, 419	258, 962	216, 749	295, 450	229, 316	219, 425	187, 813	526, 523	167, 304	294, 593	242, 037
三重県	6, 674	1, 133	1, 126	1, 037	386	317	245	248	376	506	530	310	460
	7, 882, 550	1, 424, 602	1, 397, 615	1, 271, 019	478, 912	321, 197	290, 133	293, 409	412, 096	567, 418	593, 996	338, 623	493, 530
兵庫県	236	0	0	9	0	0	0	22	158	44	0	0	3
	147, 755	0	0	12, 096	0	0	0	17, 734	77, 284	35, 295	0	0	5, 346
鳥取県	35	0	0	0	0	15	20	0	0	0	0	0	0
	21, 168	0	0	0	0	8, 100	13, 068	0	0	0	0	0	0
島根県	6	0	0	0	0	0	0	0	0	6	0	0	0
	6, 048	0	0	0	0	0	0	0	0	6, 048	0	0	0
広島県	3, 658	281	386	332	246	285	290	279	237	239	328	301	454
	8, 592, 642	760, 902	1, 002, 836	842, 669	451, 032	445, 642	545, 475	637, 136	575, 588	617, 728	843, 979	773, 560	1, 096, 095
山口県	309	41	56	40	20	5	10	6	10	8	5	59	49
	509, 719	85, 039	101, 412	68, 838	24, 851	6, 869	12, 042	8, 910	15, 930	12, 873	7, 776	71, 096	94, 083
愛媛県	37, 898	3, 406	3, 675	4, 087	1, 998	1, 974	2, 502	2, 782	3, 085	3, 471	3, 744	3, 272	3, 902
	42, 070, 190	4, 126, 880	4, 284, 633	4, 412, 292	2, 102, 649	2, 086, 896	2, 719, 792	3, 203, 248	3, 510, 762	3, 740, 166	4, 145, 867	3, 651, 990	4, 085, 015
高知県	47	0	0	0	0	29	18	0	0	0	0	0	0
	26, 266	0	0	0	0	16, 708	9, 558	0	0	0	0	0	0
福岡県	743	0	0	45	180	172	233	61	0	52	0	0	0
	838, 822	0	0	121, 500	486, 000	85, 989	89, 361	30, 554	0	25, 418	0	0	0
長崎県	64	0	0	23	7	0	0	0	0	0	3	31	0
	93, 872	0	0	30, 920	5, 832	0	0	0	0	0	5, 249	51, 871	0
熊本県	9, 944	1, 039	1, 131	1, 131	618	495	517	757	745	690	762	845	1, 214
	8, 302, 416	970, 595	1, 015, 446	991, 747	512, 202	403, 606	432, 581	611, 145	594, 325	559, 397	612, 298	664, 028	935, 046
大分県	2, 910	246	222	209	179	234	321	258	263	165	222	287	304
	6, 036, 407	611, 741	509, 438	488, 938	336, 099	347, 080	436, 720	442, 734	558, 545	384, 065	542, 085	637, 079	741, 883
宮崎県	233	16	5	153	16	4	0	0	10	4	25	0	0
	121, 941	13, 565	2, 430	77, 328	7, 867	2, 398	0	0	4, 572	3, 019	10, 762	0	0
鹿児島県	99	20	50	29	0	0	0	0	0	0	0	0	0
	103, 907	31, 752	55, 868	16, 287	0	0	0	0	0	0	0	0	0
ちだい													
総　数	1, 234	2	43	94	149	42	3	10	15	139	319	214	204
	522, 361	1, 879	20, 515	60, 055	64, 154	21, 141	1, 782	5, 400	9, 180	53, 019	97, 865	93, 891	93, 480
平均単価	423	940	477	639	431	503	594	540	612	381	307	439	458

品　目　別　産　地　別　月　別　取　扱　高　表　　令和 2 年

鮮魚

上段数量、下段金額　単位：kg, 円

上段数量、下段金額　単位：kg, 円

品目・産地	総　数	1　月	2　月	3　月	4　月	5　月	6　月	7　月	8　月	9　月	10　月	11　月	12　月
栃木県	35	2	0	1	6	4	3	0	0	19	0	0	0
	18,065	1,879	0	972	2,862	2,419	1,782	0	0	8,151	0	0	0
宮城県	559	0	0	0	0	0	0	0	0	60	245	71	183
	208,322	0	0	0	0	0	0	0	0	25,434	60,880	38,513	83,495
山形県	164	0	0	26	0	5	0	0	0	18	26	68	21
	78,373	0	0	21,623	0	2,792	0	0	0	4,179	13,759	26,035	9,985
福島県	28	0	0	0	0	0	0	0	0	0	8	20	0
	8,586	0	0	0	0	0	0	0	0	0	3,186	5,400	0
千葉県	397	0	41	67	135	33	0	10	15	12	29	55	0
	185,395	0	19,219	37,460	57,339	15,930	0	5,400	9,180	3,915	13,009	23,943	0
東京都	30	0	0	0	0	0	0	0	0	30	0	0	0
	11,340	0	0	0	0	0	0	0	0	11,340	0	0	0
広島県	19	0	0	0	8	0	0	0	0	0	11	0	0
	10,984	0	0	0	3,953	0	0	0	0	0	7,031	0	0
長崎県	2	0	2	0	0	0	0	0	0	0	0	0	0
	1,296	0	1,296	0	0	0	0	0	0	0	0	0	0
きんめだい													
総　数	10,203	740	1,002	1,084	807	1,274	1,171	533	800	622	567	745	858
	19,319,012	1,388,752	1,984,188	2,089,648	1,311,217	1,958,985	1,952,128	1,165,383	1,509,352	1,225,635	1,124,978	1,571,044	2,037,702
平均単価	1,893	1,877	1,980	1,928	1,625	1,538	1,667	2,186	1,887	1,970	1,984	2,109	2,375
宮城県	197	0	0	177	0	0	0	0	0	0	0	0	20
	325,987	0	0	280,627	0	0	0	0	0	0	0	0	45,360
山形県	3	0	3	0	0	0	0	0	0	0	0	0	0
	3,499	0	3,499	0	0	0	0	0	0	0	0	0	0
福島県	9	6	3	0	0	0	0	0	0	0	0	0	0
	8,586	6,480	2,106	0	0	0	0	0	0	0	0	0	0
茨城県	21	0	0	0	0	0	21	0	0	0	0	0	0
	17,139	0	0	0	0	0	17,139	0	0	0	0	0	0
千葉県	4,509	247	499	355	431	450	582	150	335	206	294	391	569
	8,609,967	466,880	971,668	727,368	692,782	713,587	964,067	344,270	586,053	370,952	521,501	814,999	1,435,840
東京都	1,811	99	34	94	31	416	191	119	153	227	163	154	130
	3,050,800	140,087	57,013	177,606	50,458	572,440	287,774	215,265	250,696	416,560	345,946	299,938	237,017
静岡県	3,329	336	445	429	334	381	356	193	282	189	75	170	139
	6,684,956	673,526	918,712	854,054	552,673	644,014	652,952	422,442	616,335	438,123	190,630	402,010	319,485
高知県	48	0	0	0	0	0	0	37	11	0	0	0	0
	126,252	0	0	0	0	0	0	101,628	24,624	0	0	0	0

鮮魚

品　目　別　産　地　別　月　別　取　扱　高　表　　令和 2 年

上段数量、下段金額　単位：kg, 円

上段数量、下段金額　単位：kg, 円

品目・産地	総　数	1　月	2　月	3　月	4　月	5　月	6　月	7　月	8　月	9　月	10　月	11　月	12　月
長崎県	204	22	10	29	11	27	21	0	19	0	35	30	0
	343, 337	49, 572	16, 686	49, 993	15, 304	28, 944	30, 196	0	31, 644	0	66, 901	54, 097	0
鹿児島県	72	30	8	0	0	0	0	34	0	0	0	0	0
	148, 489	52, 207	14, 504	0	0	0	0	81, 778	0	0	0	0	0
めだい													
総　数	3, 649	655	579	490	93	203	301	233	193	238	240	221	203
	3, 842, 777	812, 601	606, 635	455, 819	79, 121	142, 377	231, 373	235, 591	223, 209	291, 805	285, 389	236, 402	242, 455
平均単価	1, 053	1, 241	1, 048	930	851	701	769	1, 011	1, 157	1, 226	1, 189	1, 070	1, 194
宮城県	808	200	140	100	30	0	40	30	60	70	88	40	10
	1, 038, 614	258, 120	181, 440	129, 600	38, 880	0	51, 840	38, 880	78, 840	90, 720	105, 494	51, 840	12, 960
山形県	8	0	0	0	0	8	0	0	0	0	0	0	0
	6, 993	0	0	0	0	6, 993	0	0	0	0	0	0	0
福島県	8	0	0	0	0	0	0	0	0	0	2	3	3
	2, 397	0	0	0	0	0	0	0	0	0	518	1, 004	875
茨城県	3	0	3	0	0	0	0	0	0	0	0	0	0
	1, 382	0	1, 382	0	0	0	0	0	0	0	0	0	0
千葉県	122	67	4	23	0	0	0	15	8	0	0	0	5
	116, 726	79, 666	821	11, 210	0	0	0	16, 092	7, 695	0	0	0	1, 242
東京都	603	8	8	54	0	192	94	27	42	84	47	24	23
	520, 518	7, 484	10, 282	64, 984	0	132, 446	59, 864	26, 984	44, 183	74, 920	57, 143	16, 718	25, 510
静岡県	278	34	28	97	0	0	107	12	0	0	0	0	0
	164, 381	27, 891	15, 174	56, 554	0	0	58, 498	6, 264	0	0	0	0	0
山口県	186	28	22	0	0	0	18	11	21	24	19	18	25
	373, 610	60, 048	38, 772	0	0	0	29, 322	17, 172	37, 584	52, 801	51, 570	35, 370	50, 971
愛媛県	13	0	0	0	0	0	0	0	0	0	0	13	0
	12, 733	0	0	0	0	0	0	0	0	0	0	12, 733	0
長崎県	448	35	116	71	63	3	8	19	0	13	44	28	48
	399, 980	38, 805	115, 208	61, 042	40, 241	2, 938	5, 184	15, 903	0	12, 733	36, 483	21, 396	50, 047
大分県	110	18	18	11	0	0	0	0	0	9	0	8	46
	131, 338	23, 587	24, 019	12, 355	0	0	0	0	0	9, 504	0	9, 850	52, 023
宮崎県	390	43	0	45	0	0	0	92	45	38	26	58	43
	425, 779	55, 069	0	47, 682	0	0	0	93, 733	39, 874	51, 127	23, 673	65, 794	48, 827
鹿児島県	672	222	240	89	0	0	34	27	17	0	14	29	0
	648, 326	261, 931	219, 537	72, 392	0	0	26, 665	20, 563	15, 033	0	10, 508	21, 697	0

鮮魚

品 目 別 産 地 別 月 別 取 扱 高 表　令和 2 年

上段数量、下段金額　単位：kg, 円

上段数量、下段金額　単位：kg, 円

品目・産地	総　数	1 月	2 月	3 月	4 月	5 月	6 月	7 月	8 月	9 月	10 月	11 月	12 月
その他たい													
総　数	22,079	1,043	949	1,507	1,606	1,491	1,507	2,065	2,553	2,243	2,750	2,110	2,255
	22,874,872	1,531,166	1,431,401	1,911,943	1,369,085	1,175,895	1,474,408	1,954,745	2,256,583	2,181,679	2,504,124	2,145,814	2,938,029
平均単価	1,036	1,468	1,508	1,269	852	789	978	947	884	973	911	1,017	1,303
栃木県	1,084	2	1	0	2	3	75	157	315	288	129	87	25
	932,129	2,268	1,555	0	1,739	1,685	87,915	137,211	166,421	219,811	153,840	107,839	51,845
青森県	228	0	0	0	0	40	24	56	95	0	2	4	7
	107,995	0	0	0	0	17,371	13,738	37,212	35,073	0	821	756	3,024
岩手県	28	0	0	0	0	0	0	14	10	0	0	5	-1
	10,405	0	0	0	0	0	0	5,567	3,326	0	0	1,739	-227
宮城県	1,189	3	0	0	0	0	0	179	388	179	359	0	81
	402,744	1,134	0	0	0	0	0	44,162	145,886	77,172	111,494	0	22,896
山形県	2,586	65	25	54	63	317	159	527	498	383	256	143	96
	1,793,413	52,819	43,519	55,951	24,019	158,547	100,639	463,270	385,227	245,751	142,573	61,947	59,151
福島県	807	0	0	8	2	5	41	11	4	38	419	230	49
	380,813	0	0	5,271	1,285	2,722	17,294	6,712	1,199	18,641	204,251	102,510	20,928
茨城県	306	6	23	26	54	28	30	5	5	44	27	31	27
	125,372	6,394	5,994	7,398	12,096	16,486	10,417	1,350	2,430	21,222	27,086	8,100	6,399
千葉県	2,103	71	106	360	281	121	167	101	169	92	115	238	282
	1,519,747	58,347	53,638	207,225	99,004	70,197	132,489	119,831	133,818	87,102	95,887	173,475	288,734
東京都	5,603	346	252	392	584	556	694	477	367	305	535	337	758
	6,298,858	415,831	319,280	446,509	602,200	500,730	669,170	450,010	466,147	372,448	499,171	362,878	1,194,484
神奈川県	218	0	0	0	0	0	0	0	0	57	0	81	80
	241,488	0	0	0	0	0	0	0	0	75,816	0	91,962	73,710
新潟県	12	0	0	0	0	4	4	4	0	0	0	0	0
	10,044	0	0	0	0	3,024	3,024	3,996	0	0	0	0	0
富山県	11	0	11	0	0	0	0	0	0	0	0	0	0
	7,776	0	7,776	0	0	0	0	0	0	0	0	0	0
石川県	9	0	0	0	0	0	0	0	0	0	0	9	0
	25,272	0	0	0	0	0	0	0	0	0	0	25,272	0
静岡県	135	22	0	21	37	36	8	0	11	0	0	0	0
	200,794	18,922	0	47,088	57,192	43,378	8,791	0	25,423	0	0	0	0
愛知県	235	13	13	51	38	71	8	25	3	0	0	4	9
	130,666	11,826	11,751	30,867	15,444	29,160	3,543	15,865	1,426	0	0	5,616	5,168
三重県	104	16	6	5	0	5	0	36	0	0	17	4	15
	100,205	36,719	19,191	9,450	0	2,030	0	18,970	0	0	6,923	1,598	5,324

鮮魚

品 目 別 産 地 別 月 別 取 扱 高 表　令和 2 年

上段数量、下段金額　単位：kg, 円

上段数量、下段金額　単位：kg, 円

品目・産地	総　数	1 月	2 月	3 月	4 月	5 月	6 月	7 月	8 月	9 月	10 月	11 月	12 月
兵庫県	231	0	0	0	0	0	0	30	48	66	27	60	0
	149, 688	0	0	0	0	0	0	25, 920	33, 372	37, 908	33, 048	19, 440	0
島根県	442	0	0	30	0	0	0	0	0	70	87	192	63
	279, 739	0	0	20, 833	0	0	0	0	0	59, 929	51, 640	110, 104	37, 233
広島県	162	20	27	38	23	10	6	7	0	3	6	22	0
	151, 137	20, 542	26, 352	32, 811	13, 749	9, 169	11, 707	3, 834	0	2, 851	4, 461	25, 661	0
山口県	1, 407	163	157	160	167	72	43	67	75	94	166	119	124
	2, 590, 700	277, 300	300, 045	282, 344	159, 019	92, 373	135, 745	232, 277	106, 261	190, 489	302, 389	236, 226	276, 232
高知県	53	0	0	0	0	0	0	11	0	0	42	0	0
	51, 171	0	0	0	0	0	0	11, 664	0	0	39, 507	0	0
福岡県	366	0	0	0	0	0	0	0	72	161	66	67	0
	143, 766	0	0	0	0	0	0	0	27, 573	62, 900	28, 118	25, 175	0
長崎県	265	29	14	23	53	21	18	9	4	0	20	21	53
	350, 740	47, 930	30, 348	37, 368	44, 043	24, 721	26, 708	9, 936	6, 480	0	23, 684	30, 456	69, 066
大分県	3, 897	272	296	328	196	173	217	337	464	407	449	436	322
	6, 452, 904	575, 351	599, 137	719, 842	285, 855	190, 393	249, 869	355, 327	697, 956	680, 258	757, 490	731, 483	609, 943
宮崎県	534	15	14	4	106	29	13	5	25	33	5	20	265
	357, 225	5, 783	6, 432	3, 024	53, 440	13, 909	3, 359	2, 430	18, 565	11, 064	1, 523	23, 577	214, 119
鹿児島県	64	0	4	7	0	0	0	7	0	23	23	0	0
	60, 081	0	6, 383	5, 962	0	0	0	9, 201	0	18, 317	20, 218	0	0
きんき													
総　数	2, 135	194	140	556	102	53	341	91	48	114	168	134	194
	5, 357, 853	521, 761	451, 945	992, 520	139, 644	99, 792	647, 087	310, 068	184, 793	433, 512	542, 009	440, 413	594, 309
平均単価	2, 510	2, 689	3, 228	1, 785	1, 369	1, 883	1, 898	3, 407	3, 850	3, 803	3, 226	3, 287	3, 063
北海道	624	0	6	90	0	18	48	66	36	90	99	99	72
	2, 175, 206	0	28, 512	239, 760	0	53, 460	174, 636	221, 616	125, 064	360, 288	369, 846	346, 356	255, 668
青森県	46	0	0	0	0	0	0	0	0	0	9	0	37
	115, 517	0	0	0	0	0	0	0	0	0	53, 957	0	61, 560
岩手県	305	60	99	57	6	0	0	15	9	15	0	5	39
	1, 040, 310	227, 070	315, 576	126, 684	16, 200	0	0	74, 196	44, 712	62, 856	0	22, 680	150, 336
宮城県	661	69	0	409	96	35	42	10	0	0	0	0	0
	1, 026, 540	116, 640	0	626, 076	123, 444	46, 332	99, 792	14, 256	0	0	0	0	0
福島県	71	42	29	0	0	0	0	0	0	0	0	0	0
	178, 848	92, 016	86, 832	0	0	0	0	0	0	0	0	0	0
茨城県	406	14	0	0	0	0	251	0	0	9	60	30	42
	741, 965	46, 170	0	0	0	0	372, 659	0	0	10, 368	118, 206	71, 377	123, 185

品　目　別　産　地　別　月　別　取　扱　高　表　　令和 2 年

鮮魚

上段数量、下段金額　単位：kg, 円

上段数量、下段金額　単位：kg, 円

品目・産地	総　数	1　月	2　月	3　月	4　月	5　月	6　月	7　月	8　月	9　月	10　月	11　月	12　月
東京都	22	9	6	0	0	0	0	0	3	0	0	0	4
	79, 467	39, 865	21, 025	0	0	0	0	0	15, 017	0	0	0	3, 560
たら													
総　数	24, 116	4, 012	2, 922	1, 548	1, 014	1, 088	977	1, 041	813	1, 222	2, 431	3, 119	3, 929
	21, 890, 133	3, 047, 546	2, 429, 035	1, 458, 546	966, 193	840, 618	797, 018	1, 046, 876	892, 026	1, 356, 134	2, 419, 602	2, 956, 733	3, 679, 806
平均単価	908	760	831	942	953	773	816	1, 006	1, 097	1, 110	995	948	937
栃木県	91	0	0	0	0	0	0	0	0	0	0	91	0
	72, 078	0	0	0	0	0	0	0	0	0	0	72, 078	0
北海道	6, 913	620	734	510	385	510	390	480	344	475	727	826	912
	6, 708, 681	542, 209	649, 998	442, 962	357, 480	428, 760	361, 260	483, 840	415, 260	567, 810	760, 002	850, 348	848, 752
青森県	2, 182	1, 111	157	0	72	185	133	0	0	0	184	178	162
	1, 073, 792	447, 470	53, 741	0	11, 232	19, 116	11, 232	0	0	0	146, 887	190, 576	193, 538
岩手県	140	36	0	0	0	0	0	10	5	9	65	0	15
	45, 209	13, 695	0	0	0	0	0	2, 160	1, 620	4, 860	17, 798	0	5, 076
宮城県	12, 071	1, 931	1, 653	934	528	386	390	506	454	698	1, 324	1, 268	1, 999
	11, 916, 363	1, 847, 070	1, 546, 992	896, 670	537, 354	391, 230	383, 130	486, 572	449, 226	702, 162	1, 356, 210	1, 324, 350	1, 995, 397
山形県	993	175	292	3	0	0	54	5	0	10	51	137	266
	392, 856	69, 910	93, 069	1, 296	0	0	8, 996	864	0	3, 542	22, 227	47, 288	145, 664
福島県	189	57	50	71	0	7	0	0	0	0	0	4	0
	59, 148	19, 116	13, 782	20, 418	0	1, 512	0	0	0	0	0	4, 320	0
千葉県	260	20	10	30	0	0	10	20	10	30	30	50	50
	724, 680	64, 800	32, 400	97, 200	0	0	32, 400	57, 240	25, 920	77, 760	77, 760	129, 600	129, 600
東京都	999	62	26	0	0	0	0	20	0	0	50	429	412
	682, 932	43, 276	39, 053	0	0	0	0	16, 200	0	0	38, 718	254, 340	291, 345
石川県	249	0	0	0	0	0	0	0	0	0	0	136	113
	154, 267	0	0	0	0	0	0	0	0	0	0	83, 833	70, 434
静岡県	29	0	0	0	29	0	0	0	0	0	0	0	0
	60, 127	0	0	0	60, 127	0	0	0	0	0	0	0	0
すけそうだら													
総　数	788	172	140	9	0	0	0	0	10	0	20	0	437
	221, 028	42, 515	25, 812	2, 916	0	0	0	0	3, 067	0	10, 368	0	136, 350
平均単価	280	247	184	324	0	0	0	0	307	0	518	0	312
岩手県	10	0	0	0	0	0	0	0	10	0	0	0	0
	3, 067	0	0	0	0	0	0	0	3, 067	0	0	0	0
宮城県	442	172	140	0	0	0	0	0	0	0	0	0	130
	105, 911	42, 515	25, 812	0	0	0	0	0	0	0	0	0	37, 584

鮮魚

品 目 別 産 地 別 月 別 取 扱 高 表　令和 2 年

上段数量、下段金額　単位：kg, 円

上段数量、下段金額　単位：kg, 円

品目・産地	総　数	1 月	2 月	3 月	4 月	5 月	6 月	7 月	8 月	9 月	10 月	11 月	12 月
福島県	9	0	0	9	0	0	0	0	0	0	0	0	0
	2,916	0	0	2,916	0	0	0	0	0	0	0	0	0
千葉県	7	0	0	0	0	0	0	0	0	0	0	0	7
	1,080	0	0	0	0	0	0	0	0	0	0	0	1,080
東京都	320	0	0	0	0	0	0	0	0	0	20	0	300
	108,054	0	0	0	0	0	0	0	0	0	10,368	0	97,686
さば													
総　数	77,328	5,193	7,995	6,205	3,196	6,244	5,860	5,166	6,774	5,828	9,124	7,649	8,094
	40,576,361	3,644,595	4,553,302	3,782,130	1,938,577	2,421,002	2,967,501	2,986,991	3,053,923	2,676,305	4,220,238	3,925,976	4,405,821
平均単価	525	702	570	610	607	388	506	578	451	459	463	513	544
栃木県	838	0	2	0	0	8	765	15	0	33	0	0	15
	235,350	0	5,702	0	0	3,429	189,063	4,361	0	23,777	0	0	9,018
北海道	815	0	0	0	0	0	0	0	0	0	0	236	579
	658,982	0	0	0	0	0	0	0	0	0	0	121,392	537,590
青森県	4,605	0	0	0	0	0	0	275	350	25	2,040	935	980
	1,334,934	0	0	0	0	0	0	78,408	121,608	13,500	554,634	271,242	295,542
岩手県	16,786	343	0	0	0	589	591	1,255	2,897	3,466	3,670	2,490	1,485
	4,682,237	140,767	0	0	0	134,093	174,448	359,088	592,056	942,440	1,065,096	874,703	399,546
宮城県	9,544	339	230	0	0	115	105	385	1,960	1,065	1,823	1,265	2,257
	3,493,911	178,394	88,776	0	0	37,368	28,188	166,118	736,917	434,764	660,641	390,004	772,741
山形県	755	0	0	0	50	0	0	275	6	51	279	89	5
	494,234	0	0	0	9,288	0	0	33,761	3,240	67,003	348,332	28,031	4,579
福島県	316	6	0	12	0	0	0	0	3	0	23	70	202
	271,790	5,530	0	6,480	0	0	0	0	2,134	0	20,941	75,752	160,953
茨城県	30	0	0	0	0	0	0	0	30	0	0	0	0
	29,160	0	0	0	0	0	0	0	29,160	0	0	0	0
埼玉県	20	0	0	0	0	0	10	0	10	0	0	0	0
	11,988	0	0	0	0	0	5,994	0	5,994	0	0	0	0
千葉県	18,929	2,547	3,939	2,394	1,260	3,432	1,485	625	543	600	460	555	1,089
	6,832,752	1,072,075	1,646,287	903,420	519,999	847,972	404,655	196,906	151,999	253,087	230,148	173,686	432,518
東京都	17,955	1,221	2,831	3,486	1,458	1,758	2,653	1,469	479	250	294	1,170	886
	16,309,166	1,808,594	2,230,591	2,614,176	1,169,741	1,091,353	1,810,774	1,495,704	832,399	376,924	629,582	1,139,553	1,109,775
新潟県	756	19	26	80	44	54	83	26	0	0	34	247	143
	599,718	24,246	21,654	73,742	30,656	50,490	68,083	16,740	0	0	42,552	125,107	146,448
石川県	178	0	0	0	0	0	0	0	0	0	0	178	0
	58,406	0	0	0	0	0	0	0	0	0	0	58,406	0

鮮魚

品 目 別 産 地 別 月 別 取 扱 高 表　令和 2 年

上段数量、下段金額　単位：kg, 円

上段数量、下段金額　単位：kg, 円

品目・産地	総　数	1 月	2 月	3 月	4 月	5 月	6 月	7 月	8 月	9 月	10 月	11 月	12 月
静岡県	537	0	0	75	90	20	0	261	6	11	74	0	0
	218, 862	0	0	51, 840	57, 564	11, 016	0	61, 938	864	2, 376	33, 264	0	0
愛知県	100	0	0	0	0	53	16	7	24	0	0	0	0
	116, 263	0	0	0	0	57, 382	17, 420	10, 562	30, 899	0	0	0	0
三重県	215	0	0	0	0	0	0	33	0	134	48	0	0
	318, 963	0	0	0	0	0	0	14, 580	0	223, 215	81, 168	0	0
兵庫県	477	0	0	0	0	0	0	190	167	43	15	27	35
	641, 013	0	0	0	0	0	0	223, 290	221, 497	92, 934	25, 164	41, 494	36, 634
山口県	485	36	7	21	7	7	7	14	80	28	167	104	7
	552, 604	49, 680	9, 936	29, 808	9, 936	9, 936	9, 936	19, 872	36, 504	39, 744	195, 016	132, 300	9, 936
愛媛県	1, 621	516	0	0	239	187	77	246	67	48	70	82	89
	1, 530, 566	176, 764	0	0	87, 264	145, 152	168, 048	197, 532	142, 128	101, 088	154, 656	176, 256	181, 678
高知県	275	0	275	0	0	0	0	0	0	0	0	0	0
	118, 152	0	118, 152	0	0	0	0	0	0	0	0	0	0
福岡県	527	0	240	0	0	0	0	0	84	10	0	0	193
	282, 933	0	95, 148	0	0	0	0	0	73, 116	7, 884	0	0	106, 785
長崎県	32	0	11	0	21	0	0	0	0	0	0	0	0
	23, 328	0	5, 832	0	17, 496	0	0	0	0	0	0	0	0
大分県	1, 146	166	159	37	27	21	68	88	59	64	127	201	129
	1, 621, 783	188, 545	233, 430	69, 724	36, 633	32, 811	90, 892	105, 971	67, 036	97, 569	179, 044	318, 050	202, 078
宮崎県	386	0	275	100	0	0	0	2	9	0	0	0	0
	139, 266	0	97, 794	32, 940	0	0	0	2, 160	6, 372	0	0	0	0
ひらめ													
総　数	32, 285	2, 469	2, 512	3, 022	2, 319	3, 328	4, 222	3, 207	2, 201	930	2, 006	2, 841	3, 228
	49, 725, 374	4, 933, 464	4, 777, 097	4, 780, 223	2, 613, 436	3, 368, 288	4, 043, 367	4, 369, 700	4, 110, 591	2, 533, 940	4, 200, 554	4, 486, 838	5, 507, 876
平均単価	1, 540	1, 998	1, 902	1, 582	1, 127	1, 012	958	1, 363	1, 868	2, 725	2, 094	1, 579	1, 706
栃木県	480	11	0	0	0	46	137	52	0	0	40	107	87
	604, 658	27, 756	0	0	0	22, 191	113, 465	58, 347	0	0	71, 133	187, 815	123, 951
北海道	492	0	33	7	0	42	156	233	14	0	0	7	0
	510, 449	0	18, 036	7, 020	0	45, 100	171, 775	239, 229	22, 053	0	0	7, 236	0
青森県	2, 092	178	7	15	2	180	540	496	156	16	191	181	130
	2, 836, 182	346, 161	13, 954	25, 326	2, 160	190, 543	548, 536	633, 338	261, 426	37, 713	340, 459	258, 687	177, 879
岩手県	469	20	0	0	0	12	19	17	0	0	109	119	173
	680, 825	29, 171	0	0	0	10, 422	13, 252	14, 874	0	0	187, 889	159, 517	265, 700
宮城県	1, 443	143	15	18	9	215	290	76	84	43	84	236	230
	1, 385, 953	241, 816	19, 202	19, 364	7, 798	152, 084	191, 909	73, 218	56, 204	93, 140	92, 114	240, 693	198, 411

鮮魚

品 目 別 産 地 別 月 別 取 扱 高 表　令和 2 年

上段数量、下段金額　単位：kg, 円

上段数量、下段金額　単位：kg, 円

品目・産地	総　数	1　月	2　月	3　月	4　月	5　月	6　月	7　月	8　月	9　月	10　月	11　月	12　月
山形県	613	18	7	24	27	214	65	60	25	25	53	53	42
	685, 212	38, 740	11, 707	24, 333	24, 310	155, 581	41, 094	66, 106	31, 222	44, 475	90, 493	86, 400	70, 751
福島県	8, 186	428	301	401	370	930	1, 750	1, 178	647	263	624	612	682
	10, 969, 970	958, 445	467, 894	479, 109	351, 937	916, 169	1, 478, 589	1, 431, 325	1, 232, 684	740, 284	1, 203, 692	762, 516	947, 326
茨城県	2, 709	289	255	365	201	363	149	170	245	91	106	168	307
	4, 612, 639	519, 922	495, 481	585, 275	228, 462	401, 697	178, 775	258, 939	376, 396	211, 647	295, 919	367, 718	692, 408
千葉県	8, 704	629	850	1, 423	1, 343	679	604	671	529	235	266	563	912
	14, 525, 686	1, 109, 602	1, 438, 053	2, 115, 377	1, 404, 866	743, 282	745, 741	1, 119, 496	1, 128, 870	775, 663	843, 716	1, 277, 835	1, 823, 185
東京都	3, 619	202	313	242	151	429	363	137	322	87	355	646	372
	4, 579, 385	289, 365	460, 771	342, 337	149, 328	352, 101	269, 389	179, 194	535, 486	181, 102	618, 031	739, 120	463, 161
新潟県	25	0	0	0	6	14	2	0	0	0	3	0	0
	17, 258	0	0	0	5, 119	7, 722	2, 376	0	0	0	2, 041	0	0
静岡県	28	0	0	0	15	13	0	0	0	0	0	0	0
	39, 689	0	0	0	20, 854	18, 835	0	0	0	0	0	0	0
愛知県	85	10	0	0	0	42	20	3	0	0	0	4	6
	116, 089	29, 052	0	0	0	35, 035	21, 114	3, 132	0	0	0	12, 096	15, 660
三重県	1, 516	271	522	477	144	59	43	0	0	0	0	0	0
	3, 492, 619	668, 521	1, 333, 108	1, 081, 249	278, 401	82, 048	49, 292	0	0	0	0	0	0
山口県	46	17	14	6	0	0	0	0	0	0	0	5	4
	73, 159	26, 438	23, 555	6, 480	0	0	0	0	0	0	0	9, 720	6, 966
愛媛県	1, 722	248	175	23	51	90	80	114	179	170	175	140	277
	4, 515, 832	638, 269	456, 823	73, 779	140, 201	235, 478	214, 172	292, 502	466, 250	449, 916	455, 067	377, 485	715, 890
大分県	30	5	8	9	0	0	4	0	0	0	0	0	4
	51, 311	10, 206	18, 425	14, 148	0	0	3, 888	0	0	0	0	0	4, 644
宮崎県	14	0	0	12	0	0	0	0	0	0	0	0	2
	8, 370	0	0	6, 426	0	0	0	0	0	0	0	0	1, 944
鹿児島県	12	0	12	0	0	0	0	0	0	0	0	0	0
	20, 088	0	20, 088	0	0	0	0	0	0	0	0	0	0
かれい													
総　数	20, 758	1, 514	1, 645	3, 729	2, 823	1, 877	1, 727	1, 325	716	678	1, 500	1, 411	1, 813
	14, 214, 645	1, 054, 351	1, 275, 156	2, 313, 779	1, 358, 161	1, 024, 212	1, 055, 974	1, 045, 985	598, 757	575, 532	1, 250, 898	1, 184, 762	1, 477, 078
平均単価	685	696	775	620	481	546	611	789	836	849	834	840	815
栃木県	666	15	0	5	0	0	0	10	13	17	319	117	170
	673, 930	38, 880	0	13, 176	0	0	0	14, 498	9, 162	19, 425	295, 566	115, 638	167, 585
北海道	4, 755	10	151	2, 098	1, 123	659	272	33	35	50	30	141	153
	2, 786, 833	10, 368	96, 013	1, 154, 585	514, 101	348, 310	147, 906	35, 791	26, 352	33, 696	31, 428	198, 969	189, 314

品 目 別 産 地 別 月 別 取 扱 高 表　令和 2 年

鮮魚

上段数量、下段金額　単位：kg, 円

上段数量、下段金額　単位：kg, 円

品目・産地	総　数	1 月	2 月	3 月	4 月	5 月	6 月	7 月	8 月	9 月	10 月	11 月	12 月
青森県	2, 495	339	345	269	133	213	241	380	156	30	141	114	134
	1, 850, 157	238, 977	284, 168	189, 691	73, 159	109, 210	126, 198	265, 340	143, 640	30, 780	159, 602	130, 896	98, 496
岩手県	303	10	103	128	24	12	0	0	0	26	0	0	0
	171, 569	8, 165	67, 133	63, 072	7, 344	6, 480	0	0	0	19, 375	0	0	0
宮城県	2, 798	373	349	285	231	244	154	165	141	177	221	189	269
	2, 107, 250	249, 175	255, 987	228, 545	162, 086	144, 105	115, 193	159, 494	99, 954	128, 682	196, 389	176, 137	191, 503
山形県	354	17	1	79	119	85	44	0	0	9	0	0	0
	138, 038	6, 027	540	40, 928	35, 544	30, 397	16, 940	0	0	7, 662	0	0	0
福島県	3, 367	376	231	294	274	184	406	240	79	184	290	375	434
	2, 447, 792	238, 429	153, 797	216, 552	150, 268	96, 580	310, 691	258, 711	42, 330	140, 552	216, 774	280, 303	342, 805
茨城県	672	56	127	156	8	24	21	10	0	33	99	21	117
	441, 832	34, 052	91, 671	94, 029	4, 968	19, 505	12, 722	4, 320	0	23, 479	46, 635	7, 927	102, 524
群馬県	170	22	10	10	0	0	33	0	22	11	20	22	20
	209, 437	26, 180	13, 090	13, 090	0	0	39, 270	0	26, 180	13, 090	26, 179	26, 179	26, 179
埼玉県	133	9	6	16	9	6	7	11	14	12	12	16	15
	388, 476	32, 130	24, 786	53, 244	31, 212	13, 770	19, 278	37, 638	33, 048	33, 480	30, 294	40, 122	39, 474
千葉県	967	65	66	45	145	60	110	136	77	30	36	58	139
	855, 718	45, 948	65, 415	47, 530	72, 143	61, 084	97, 437	136, 133	97, 340	42, 573	44, 614	36, 428	109, 073
東京都	3, 696	198	236	231	707	337	429	314	169	79	312	348	336
	1, 783, 131	95, 348	199, 228	142, 410	263, 866	134, 745	158, 675	106, 196	109, 087	59, 410	180, 089	160, 499	173, 578
新潟県	26	6	0	0	20	0	0	0	0	0	0	0	0
	10, 422	1, 944	0	0	8, 478	0	0	0	0	0	0	0	0
石川県	123	0	0	103	0	20	0	0	0	0	0	0	0
	69, 455	0	0	45, 263	0	24, 192	0	0	0	0	0	0	0
愛知県	3	0	0	0	0	3	0	0	0	0	0	0	0
	842	0	0	0	0	842	0	0	0	0	0	0	0
兵庫県	210	10	20	10	30	30	10	20	10	20	20	10	20
	244, 080	10, 800	23, 328	11, 664	34, 992	34, 992	11, 664	23, 328	11, 664	23, 328	23, 328	11, 664	23, 328
山口県	6	0	0	0	0	0	0	6	0	0	0	0	0
	4, 536	0	0	0	0	0	0	4, 536	0	0	0	0	0
大分県	14	8	0	0	0	0	0	0	0	0	0	0	6
	31, 147	17, 928	0	0	0	0	0	0	0	0	0	0	13, 219
すずき													
総　数	13, 971	855	887	1, 098	943	864	1, 396	1, 695	1, 271	1, 005	1, 633	1, 116	1, 208
	12, 943, 911	800, 446	762, 116	668, 697	492, 552	489, 405	1, 193, 022	2, 112, 476	1, 884, 733	1, 385, 981	1, 441, 773	842, 860	869, 850
平均単価	926	936	859	609	522	566	855	1, 246	1, 483	1, 379	883	755	720

鮮魚

品 目 別 産 地 別 月 別 取 扱 高 表　令和 2 年

上段数量、下段金額　単位：kg, 円

上段数量、下段金額　単位：kg, 円

品目・産地	総　数	1　月	2　月	3　月	4　月	5　月	6　月	7　月	8　月	9　月	10　月	11　月	12　月
栃木県	1, 181	0	0	0	0	44	251	412	91	87	164	123	9
	1, 183, 645	0	0	0	0	12, 727	186, 145	434, 130	124, 202	115, 105	192, 465	110, 944	7, 927
北海道	98	0	0	13	0	0	80	5	0	0	0	0	0
	98, 811	0	0	10, 887	0	0	82, 308	5, 616	0	0	0	0	0
青森県	6	0	0	0	0	0	0	0	0	0	0	0	6
	3, 240	0	0	0	0	0	0	0	0	0	0	0	3, 240
宮城県	1, 111	110	60	6	55	83	25	12	6	22	267	253	212
	544, 809	45, 495	31, 057	1, 976	17, 125	30, 223	15, 800	13, 306	5, 184	24, 337	177, 061	95, 502	87, 743
山形県	494	0	6	3	62	46	38	140	58	11	124	6	0
	433, 814	0	3, 154	2, 117	29, 160	25, 228	26, 050	153, 879	70, 195	15, 865	105, 574	2, 592	0
福島県	2, 159	114	36	68	94	94	161	393	229	178	292	225	275
	2, 194, 368	62, 991	16, 502	49, 061	51, 425	55, 692	196, 782	554, 532	371, 234	287, 087	264, 236	150, 773	134, 053
茨城県	320	19	60	32	33	29	4	60	20	0	19	0	44
	340, 840	27, 605	88, 938	27, 756	16, 050	16, 568	1, 512	81, 076	9, 828	0	13, 748	0	57, 759
千葉県	5, 317	194	444	736	357	128	661	487	738	609	491	218	254
	4, 637, 968	87, 503	245, 852	310, 182	111, 686	51, 272	534, 116	642, 397	1, 128, 279	832, 766	431, 332	155, 470	107, 113
東京都	527	8	16	99	34	64	15	18	26	11	96	63	77
	413, 438	9, 556	21, 194	54, 416	25, 289	26, 933	9, 251	19, 283	39, 756	15, 543	76, 581	66, 231	49, 405
静岡県	400	0	0	0	141	259	0	0	0	0	0	0	0
	274, 105	0	0	0	86, 070	188, 035	0	0	0	0	0	0	0
愛知県	27	0	0	4	11	0	9	0	0	0	0	3	0
	12, 960	0	0	2, 614	4, 698	0	4, 266	0	0	0	0	1, 382	0
三重県	11	5	0	0	0	0	1	0	5	0	0	0	0
	19, 699	11, 923	0	0	0	0	1, 296	0	6, 480	0	0	0	0
島根県	52	12	0	0	35	0	5	0	0	0	0	0	0
	25, 812	3, 920	0	0	19, 300	0	2, 592	0	0	0	0	0	0
岡山県	751	0	0	0	0	60	102	104	48	86	143	139	69
	522, 934	0	0	0	0	33, 852	67, 251	94, 711	48, 264	94, 306	95, 834	60, 101	28, 615
山口県	344	161	52	10	0	0	0	0	0	0	0	23	98
	453, 569	168, 848	60, 448	6, 480	0	0	0	0	0	0	0	45, 382	172, 411
愛媛県	12	0	0	0	0	0	0	6	6	0	0	0	0
	12, 334	0	0	0	0	0	0	7, 582	4, 752	0	0	0	0
長崎県	136	45	22	14	16	0	0	0	0	0	0	0	39
	167, 304	59, 411	28, 901	16, 751	12, 571	0	0	0	0	0	0	0	49, 670
大分県	642	99	109	80	38	21	44	50	31	1	37	63	69
	1, 288, 136	237, 156	203, 506	153, 123	64, 908	32, 583	65, 653	100, 440	66, 775	972	84, 942	154, 483	123, 595
宮崎県	371	76	82	33	67	36	0	8	13	0	0	0	56
	300, 832	70, 745	62, 564	33, 334	54, 270	16, 292	0	5, 524	9, 784	0	0	0	48, 319

鮮魚

品 目 別 産 地 別 月 別 取 扱 高 表　令和 2 年

上段数量、下段金額　単位：kg, 円

上段数量、下段金額　単位：kg, 円

品目・産地	総　数	1 月	2 月	3 月	4 月	5 月	6 月	7 月	8 月	9 月	10 月	11 月	12 月
鹿児島県	12	12	0	0	0	0	0	0	0	0	0	0	0
	15, 293	15, 293	0	0	0	0	0	0	0	0	0	0	0
しいら													
総　数	1, 228	0	0	0	0	105	296	288	24	129	199	187	0
	223, 946	0	0	0	0	22, 637	50, 837	63, 210	4, 733	22, 266	35, 696	24, 567	0
平均単価	182	0	0	0	0	216	172	219	197	173	179	131	0
栃木県	607	0	0	0	0	0	72	288	24	42	110	71	0
	117, 627	0	0	0	0	0	15, 466	63, 210	4, 733	7, 997	20, 333	5, 888	0
宮城県	132	0	0	0	0	0	0	0	0	87	45	0	0
	24, 934	0	0	0	0	0	0	0	0	14, 269	10, 665	0	0
山形県	26	0	0	0	0	0	0	0	0	0	26	0	0
	2, 808	0	0	0	0	0	0	0	0	0	2, 808	0	0
茨城県	18	0	0	0	0	0	0	0	0	0	18	0	0
	1, 890	0	0	0	0	0	0	0	0	0	1, 890	0	0
千葉県	14	0	0	0	0	0	14	0	0	0	0	0	0
	1, 512	0	0	0	0	0	1, 512	0	0	0	0	0	0
石川県	116	0	0	0	0	0	0	0	0	0	0	116	0
	18, 679	0	0	0	0	0	0	0	0	0	0	18, 679	0
三重県	315	0	0	0	0	105	210	0	0	0	0	0	0
	56, 496	0	0	0	0	22, 637	33, 859	0	0	0	0	0	0
ほっけ													
総　数	32, 482	3, 922	2, 916	3, 387	3, 215	3, 065	2, 635	2, 387	1, 980	2, 420	2, 354	1, 940	2, 261
	33, 230, 679	3, 978, 203	2, 973, 482	3, 395, 843	2, 852, 163	2, 981, 775	2, 391, 865	2, 544, 533	2, 215, 682	2, 789, 843	2, 408, 437	2, 179, 131	2, 519, 722
平均単価	1, 023	1, 014	1, 020	1, 003	887	973	908	1, 066	1, 119	1, 153	1, 023	1, 123	1, 114
栃木県	262	26	30	0	50	0	0	24	27	80	25	0	0
	351, 944	46, 594	55, 023	0	93, 683	0	0	43, 355	50, 181	49, 284	13, 824	0	0
北海道	248	0	75	126	47	0	0	0	0	0	0	0	0
	400, 118	0	130, 194	211, 884	58, 040	0	0	0	0	0	0	0	0
宮城県	50	0	0	0	0	0	0	0	0	0	50	0	0
	66, 150	0	0	0	0	0	0	0	0	0	66, 150	0	0
山形県	1, 165	210	0	135	110	85	430	50	0	0	145	0	0
	241, 120	41, 601	0	32, 638	23, 155	17, 518	81, 842	10, 800	0	0	33, 566	0	0
福島県	3, 009	185	210	160	440	252	212	410	245	220	225	165	285
	3, 152, 866	199, 454	208, 353	175, 090	461, 072	306, 515	201, 247	432, 897	243, 712	216, 347	214, 662	175, 198	318, 319
茨城県	7, 848	493	647	1, 002	441	522	620	616	526	813	643	789	736
	9, 341, 605	572, 081	778, 302	1, 107, 896	532, 170	619, 488	757, 188	734, 724	644, 652	951, 696	790, 992	950, 184	902, 232

鮮魚

品 目 別 産 地 別 月 別 取 扱 高 表　令和 2 年

上段数量、下段金額　単位：kg, 円

上段数量、下段金額　単位：kg, 円

品目・産地	総　数	1 月	2 月	3 月	4 月	5 月	6 月	7 月	8 月	9 月	10 月	11 月	12 月
千葉県	16, 724	2, 842	1, 590	1, 742	1, 612	1, 889	1, 056	1, 035	1, 036	1, 140	973	854	955
	16, 576, 534	2, 902, 041	1, 457, 540	1, 573, 765	1, 307, 366	1, 772, 790	1, 082, 529	1, 103, 625	1, 099, 207	1, 369, 044	1, 015, 139	898, 013	995, 475
東京都	3, 176	166	364	222	515	317	317	252	146	167	293	132	285
	3, 100, 342	216, 432	344, 070	294, 570	376, 677	265, 464	269, 059	219, 132	177, 930	203, 472	274, 104	155, 736	303, 696
めばる													
総　数	2, 746	156	181	244	135	322	497	349	103	219	223	154	163
	3, 463, 380	200, 604	255, 822	303, 123	128, 566	274, 542	482, 816	449, 805	143, 886	353, 176	418, 295	241, 712	211, 033
平均単価	1, 261	1, 286	1, 413	1, 242	952	853	971	1, 289	1, 397	1, 613	1, 876	1, 570	1, 295
栃木県	598	0	0	0	0	3	94	61	19	108	146	121	46
	1, 100, 462	0	0	0	0	3, 185	132, 816	86, 981	37, 845	215, 456	299, 106	215, 927	109, 146
北海道	107	8	16	0	0	8	66	9	0	0	0	0	0
	73, 180	5, 184	12, 528	0	0	5, 616	43, 394	6, 458	0	0	0	0	0
青森県	941	106	112	152	22	111	175	142	30	8	39	7	37
	1, 273, 973	150, 189	175, 286	202, 975	24, 759	114, 458	182, 131	219, 461	36, 666	12, 096	70, 427	14, 688	70, 837
岩手県	24	0	0	0	0	9	15	0	0	0	0	0	0
	12, 662	0	0	0	0	5, 994	6, 668	0	0	0	0	0	0
宮城県	201	0	0	6	0	70	15	0	10	0	6	14	80
	86, 935	0	0	2, 916	0	34, 312	5, 832	0	6, 426	0	1, 782	4, 617	31, 050
山形県	471	21	0	11	39	51	69	117	30	103	30	0	0
	498, 544	20, 877	0	16, 092	34, 488	46, 302	53, 423	113, 966	45, 512	125, 624	42, 260	0	0
福島県	160	15	40	25	22	26	24	8	0	0	0	0	0
	161, 352	15, 833	46, 613	25, 985	23, 166	20, 428	19, 348	9, 979	0	0	0	0	0
茨城県	100	3	0	27	35	23	0	0	0	0	0	12	0
	93, 397	4, 633	0	29, 343	31, 633	21, 308	0	0	0	0	0	6, 480	0
千葉県	14	0	0	0	0	0	9	0	5	0	0	0	0
	15, 817	0	0	0	0	0	9, 720	0	6, 097	0	0	0	0
東京都	22	0	6	3	8	3	0	0	0	0	2	0	0
	37, 222	0	13, 187	5, 184	7, 716	6, 415	0	0	0	0	4, 720	0	0
新潟県	108	3	7	20	9	18	30	12	9	0	0	0	0
	109, 836	3, 888	8, 208	20, 628	6, 804	16, 524	29, 484	12, 960	11, 340	0	0	0	0
にしん													
総　数	8, 710	515	1, 538	2, 838	1, 134	928	466	50	85	321	603	40	192
	3, 545, 537	266, 873	597, 337	1, 131, 880	476, 492	322, 422	126, 057	43, 200	59, 442	155, 520	240, 440	34, 560	91, 314
平均単価	407	518	388	399	420	347	271	864	699	484	399	864	476
北海道	6, 498	210	922	2, 646	992	808	386	0	0	106	278	0	150
	2, 410, 861	114, 912	371, 606	1, 021, 897	384, 437	264, 642	64, 497	0	0	44, 496	90, 644	0	53, 730

品　目　別　産　地　別　月　別　取　扱　高　表　　令和 2 年

鮮魚

上段数量、下段金額　単位：kg, 円

上段数量、下段金額　単位：kg, 円

品目・産地	総　数	1 月	2 月	3 月	4 月	5 月	6 月	7 月	8 月	9 月	10 月	11 月	12 月
青森県	58	35	23	0	0	0	0	0	0	0	0	0	0
	23, 031	15, 741	7, 290	0	0	0	0	0	0	0	0	0	0
岩手県	46	38	8	0	0	0	0	0	0	0	0	0	0
	24, 527	19, 332	5, 195	0	0	0	0	0	0	0	0	0	0
宮城県	132	47	85	0	0	0	0	0	0	0	0	0	0
	52, 110	21, 600	30, 510	0	0	0	0	0	0	0	0	0	0
福島県	12	0	0	0	0	0	0	0	0	0	0	0	12
	11, 664	0	0	0	0	0	0	0	0	0	0	0	11, 664
埼玉県	720	60	70	100	100	60	70	50	40	50	50	40	30
	622, 080	51, 840	60, 480	86, 400	86, 400	51, 840	60, 480	43, 200	34, 560	43, 200	43, 200	34, 560	25, 920
千葉県	120	0	0	10	40	60	10	0	0	0	0	0	0
	12, 420	0	0	1, 080	4, 320	5, 940	1, 080	0	0	0	0	0	0
東京都	1, 024	30	430	82	2	0	0	0	40	165	275	0	0
	356, 834	15, 714	122, 256	22, 503	1, 335	0	0	0	20, 606	67, 824	106, 596	0	0
愛知県	5	0	0	0	0	0	0	0	5	0	0	0	0
	4, 276	0	0	0	0	0	0	0	4, 276	0	0	0	0
鳥取県	95	95	0	0	0	0	0	0	0	0	0	0	0
	27, 734	27, 734	0	0	0	0	0	0	0	0	0	0	0
さわら													
総　数	16, 207	1, 884	2, 508	965	633	727	572	892	613	1, 303	2, 178	1, 906	2, 026
	18, 242, 717	2, 546, 522	3, 202, 708	1, 599, 277	649, 287	533, 592	471, 222	744, 057	624, 049	1, 414, 043	2, 171, 245	2, 072, 629	2, 214, 086
平均単価	1, 126	1, 352	1, 277	1, 657	1, 026	734	824	834	1, 018	1, 085	997	1, 087	1, 093
栃木県	976	0	0	0	0	28	55	201	10	227	414	10	31
	814, 024	0	0	0	0	20, 333	15, 138	92, 218	4, 808	258, 619	396, 796	9, 756	16, 356
青森県	262	0	0	0	46	183	0	0	0	25	8	0	0
	278, 367	0	0	0	53, 548	194, 504	0	0	0	22, 831	7, 484	0	0
岩手県	1, 255	24	0	0	0	0	0	151	132	326	349	234	39
	1, 205, 859	16, 162	0	0	0	0	0	148, 245	134, 362	312, 142	330, 070	239, 066	25, 812
宮城県	1, 094	9	0	3	0	12	46	24	244	235	183	293	45
	1, 080, 848	12, 074	0	1, 944	0	7, 868	54, 392	22, 909	249, 239	230, 240	203, 051	261, 438	37, 693
山形県	1, 061	0	20	0	59	23	6	154	0	170	331	179	119
	895, 765	0	10, 368	0	42, 623	8, 613	3, 564	81, 750	0	157, 768	306, 040	210, 103	74, 936
福島県	852	9	0	0	0	0	2	72	72	13	218	312	154
	927, 214	8, 046	0	0	0	0	1, 987	109, 371	85, 190	14, 083	207, 687	340, 854	159, 996
茨城県	985	365	219	256	112	4	5	0	8	4	6	6	0
	1, 071, 816	392, 967	226, 358	296, 821	118, 497	4, 428	3, 855	0	7, 582	5, 670	8, 370	7, 268	0

品　目　別　産　地　別　月　別　取　扱　高　表　　令和 2 年

鮮魚

上段数量、下段金額　単位：kg, 円

上段数量、下段金額　単位：kg, 円

品目・産地	総　数	1 月	2 月	3 月	4 月	5 月	6 月	7 月	8 月	9 月	10 月	11 月	12 月
千葉県	1, 783	46	594	148	64	50	337	229	26	82	43	81	83
	1, 834, 474	64, 649	621, 372	239, 886	56, 246	35, 888	243, 008	218, 338	29, 792	78, 570	41, 968	97, 583	107, 174
東京都	1, 044	139	393	300	8	3	18	7	0	54	89	28	5
	1, 791, 676	207, 976	558, 468	591, 549	11, 765	5, 508	42, 606	15, 120	0	100, 159	199, 831	51, 753	6, 941
新潟県	159	3	33	5	11	43	11	0	0	0	27	2	24
	102, 498	3, 240	19, 008	6, 318	10, 325	27, 648	6, 739	0	0	0	10, 071	2, 592	16, 557
石川県	747	0	0	0	0	0	0	0	0	0	20	139	588
	616, 275	0	0	0	0	0	0	0	0	0	7, 290	131, 777	477, 208
福井県	374	108	266	0	0	0	0	0	0	0	0	0	0
	398, 567	120, 883	277, 684	0	0	0	0	0	0	0	0	0	0
静岡県	93	0	0	0	77	16	0	0	0	0	0	0	0
	124, 653	0	0	0	101, 768	22, 885	0	0	0	0	0	0	0
愛知県	213	0	3	3	52	22	64	31	4	17	7	5	5
	243, 455	0	4, 385	3, 564	56, 376	23, 717	69, 553	37, 530	3, 283	24, 311	9, 590	5, 962	5, 184
三重県	150	72	0	0	0	10	28	0	0	0	6	25	9
	199, 714	42, 261	0	0	0	12, 441	30, 380	0	0	0	17, 626	72, 706	24, 300
島根県	66	0	0	0	0	0	0	0	0	0	28	38	0
	31, 752	0	0	0	0	0	0	0	0	0	9, 072	22, 680	0
岡山県	20	0	0	0	0	20	0	0	0	0	0	0	0
	13, 932	0	0	0	0	13, 932	0	0	0	0	0	0	0
山口県	2, 074	615	568	173	30	0	0	0	0	6	71	242	369
	3, 592, 413	1, 063, 072	999, 324	337, 458	49, 248	0	0	0	0	12, 960	109, 642	364, 997	655, 712
愛媛県	283	0	0	0	0	7	0	0	0	0	176	100	0
	128, 660	0	0	0	0	6, 221	0	0	0	0	89, 996	32, 443	0
福岡県	106	106	0	0	0	0	0	0	0	0	0	0	0
	135, 546	135, 546	0	0	0	0	0	0	0	0	0	0	0
長崎県	8	0	8	0	0	0	0	0	0	0	0	0	0
	10, 498	0	10, 498	0	0	0	0	0	0	0	0	0	0
大分県	401	10	24	0	0	0	0	23	51	144	116	9	24
	495, 549	11, 546	28, 696	0	0	0	0	18, 576	45, 641	196, 690	160, 294	9, 936	24, 170
宮崎県	2, 201	378	380	77	174	306	0	0	66	0	86	203	531
	2, 249, 162	468, 100	446, 547	121, 737	148, 891	149, 606	0	0	64, 152	0	56, 367	211, 715	582, 047
とびうお													
総　数	690	0	0	5	0	111	181	98	178	117	0	0	0
	245, 561	0	0	5, 400	0	53, 028	50, 097	37, 946	49, 723	49, 367	0	0	0
平均単価	356	0	0	1, 080	0	478	277	387	279	422	0	0	0

品　目　別　産　地　別　月　別　取　扱　高　表　　令和 2 年

鮮魚

上段数量、下段金額　単位：kg, 円

上段数量、下段金額　単位：kg, 円

品目・産地	総　数	1　月	2　月	3　月	4　月	5　月	6　月	7　月	8　月	9　月	10　月	11　月	12　月
栃木県	102	0	0	0	0	0	93	9	0	0	0	0	0
	22, 574	0	0	0	0	0	19, 835	2, 739	0	0	0	0	0
岩手県	45	0	0	0	0	0	0	35	10	0	0	0	0
	18, 316	0	0	0	0	0	0	15, 076	3, 240	0	0	0	0
宮城県	291	0	0	0	0	0	10	35	158	88	0	0	0
	99, 759	0	0	0	0	0	4, 320	12, 690	44, 323	38, 426	0	0	0
山形県	3	0	0	0	0	0	0	3	0	0	0	0	0
	907	0	0	0	0	0	0	907	0	0	0	0	0
千葉県	44	0	0	0	0	0	0	5	10	29	0	0	0
	15, 801	0	0	0	0	0	0	2, 700	2, 160	10, 941	0	0	0
東京都	5	0	0	5	0	0	0	0	0	0	0	0	0
	5, 400	0	0	5, 400	0	0	0	0	0	0	0	0	0
新潟県	5	0	0	0	0	0	0	5	0	0	0	0	0
	1, 620	0	0	0	0	0	0	1, 620	0	0	0	0	0
三重県	184	0	0	0	0	104	78	2	0	0	0	0	0
	74, 218	0	0	0	0	47, 952	25, 942	324	0	0	0	0	0
大分県	11	0	0	0	0	7	0	4	0	0	0	0	0
	6, 966	0	0	0	0	5, 076	0	1, 890	0	0	0	0	0

さんま

総　数	60, 304	376	6	180	294	530	443	1, 740	2, 736	7, 628	20, 690	17, 617	8, 064
	55, 600, 186	222, 264	9, 936	88, 084	171, 460	287, 213	272, 662	826, 692	2, 007, 156	10, 644, 806	21, 126, 328	14, 091, 489	5, 852, 096
平均単価	922	591	1, 656	489	583	542	615	475	734	1, 395	1, 021	800	726
栃木県	23	0	0	0	0	0	12	0	0	0	7	4	0
	54, 362	0	0	0	0	0	25, 553	0	0	0	15, 957	12, 852	0
北海道	11, 837	16	6	0	6	6	0	6	502	3, 598	6, 383	1, 308	6
	17, 668, 737	8, 640	9, 936	0	9, 936	12, 420	0	12, 960	907, 632	7, 461, 138	7, 901, 907	1, 331, 208	12, 960
岩手県	30, 854	0	0	0	0	0	0	0	0	240	9, 574	13, 486	7, 554
	24, 987, 445	0	0	0	0	0	0	0	0	229, 392	9, 069, 278	10, 245, 942	5, 442, 833
宮城県	44	0	0	0	0	0	0	4	0	0	40	0	0
	62, 316	0	0	0	0	0	0	5, 724	0	0	56, 592	0	0
茨城県	51	0	0	0	0	0	19	0	10	10	12	0	0
	63, 445	0	0	0	0	0	28, 647	0	9, 936	9, 936	14, 926	0	0
千葉県	11, 866	360	0	180	204	420	300	1, 640	2, 080	3, 664	3, 018	0	0
	7, 391, 224	213, 624	0	88, 084	106, 617	208, 481	148, 392	754, 656	998, 220	2, 589, 858	2, 283, 292	0	0
東京都	5, 629	0	0	0	84	104	112	90	144	116	1, 656	2, 819	504
	5, 372, 657	0	0	0	54, 907	66, 312	70, 070	53, 352	91, 368	354, 482	1, 784, 376	2, 501, 487	396, 303

鮮魚

品 目 別 産 地 別 月 別 取 扱 高 表　令和 2 年

上段数量、下段金額　単位：kg, 円

上段数量、下段金額　単位：kg, 円

品目・産地	総　数	1　月	2　月	3　月	4　月	5　月	6　月	7　月	8　月	9　月	10　月	11　月	12　月
いわし													
総　数	51, 987	4, 116	4, 972	6, 061	4, 258	6, 055	7, 771	5, 742	3, 426	2, 962	3, 326	1, 978	1, 320
	20, 772, 613	1, 473, 836	1, 780, 051	2, 165, 256	1, 493, 515	1, 745, 483	2, 637, 361	2, 559, 992	1, 489, 961	1, 683, 307	1, 623, 186	1, 428, 166	692, 499
平均単価	400	358	358	357	351	288	339	446	435	568	488	722	525
北海道	12, 202	0	0	0	0	0	1, 336	3, 702	1, 598	1, 958	2, 016	1, 580	12
	6, 066, 685	0	0	0	0	0	539, 957	1, 740, 852	719, 982	1, 001, 182	904, 014	1, 155, 190	5, 508
青森県	940	0	0	0	0	0	0	0	228	12	200	0	500
	298, 080	0	0	0	0	0	0	0	73, 116	3, 888	41, 688	0	179, 388
岩手県	645	1	1	2	0	1	0	402	1	1	1	0	235
	219, 521	1, 296	1, 296	2, 592	0	1, 296	0	115, 398	1, 296	1, 296	1, 296	0	93, 755
宮城県	326	23	10	0	24	60	0	0	0	87	18	0	104
	87, 642	12, 096	2, 052	0	7, 668	11, 124	0	0	0	21, 222	648	0	32, 832
山形県	59	0	0	0	27	0	32	0	0	0	0	0	0
	12, 420	0	0	0	10, 476	0	1, 944	0	0	0	0	0	0
福島県	8	8	0	0	0	0	0	0	0	0	0	0	0
	1, 296	1, 296	0	0	0	0	0	0	0	0	0	0	0
千葉県	18, 974	1, 593	2, 719	1, 566	1, 981	2, 519	4, 465	1, 208	930	693	792	375	133
	5, 833, 800	482, 339	835, 024	475, 362	521, 607	639, 068	1, 288, 113	413, 478	264, 773	301, 806	360, 158	195, 696	56, 376
東京都	18, 037	2, 382	1, 987	4, 222	2, 169	3, 466	1, 929	421	654	205	279	10	313
	7, 541, 215	902, 199	817, 203	1, 493, 568	874, 540	1, 067, 985	781, 337	264, 254	400, 464	336, 573	267, 742	51, 840	283, 510
新潟県	71	0	0	45	11	0	0	0	4	0	0	0	11
	43, 740	0	0	15, 660	11, 880	0	0	0	4, 320	0	0	0	11, 880
石川県	162	0	0	120	42	0	0	0	0	0	0	0	0
	178, 632	0	0	128, 628	50, 004	0	0	0	0	0	0	0	0
静岡県	365	100	250	0	0	0	0	0	0	0	8	5	2
	180, 036	48, 600	107, 136	0	0	0	0	0	0	0	12, 960	8, 100	3, 240
鳥取県	100	0	0	100	0	0	0	0	0	0	0	0	0
	23, 436	0	0	23, 436	0	0	0	0	0	0	0	0	0
鹿児島県	98	9	5	6	4	9	9	9	11	6	12	8	10
	286, 110	26, 010	17, 340	26, 010	17, 340	26, 010	26, 010	26, 010	26, 010	17, 340	34, 680	17, 340	26, 010
さより													
総　数	356	46	12	3	198	36	26	0	0	0	0	12	23
	578, 074	66, 811	44, 658	12, 096	311, 511	67, 360	39, 527	0	0	0	0	14, 727	21, 384
平均単価	1, 624	1, 452	3, 722	4, 032	1, 573	1, 871	1, 520	0	0	0	0	1, 227	930
栃木県	4	0	0	0	0	2	2	0	0	0	0	0	0
	5, 227	0	0	0	0	2, 614	2, 613	0	0	0	0	0	0

品　目　別　産　地　別　月　別　取　扱　高　表　　令和 2 年

鮮魚

上段数量、下段金額　単位：kg, 円

上段数量、下段金額　単位：kg, 円

品目・産地	総　数	1 月	2 月	3 月	4 月	5 月	6 月	7 月	8 月	9 月	10 月	11 月	12 月
福島県	28	7	0	0	0	0	21	0	0	0	0	0	0
	41, 234	8, 208	0	0	0	0	33, 026	0	0	0	0	0	0
茨城県	80	0	0	3	77	0	0	0	0	0	0	0	0
	143, 630	0	0	12, 096	131, 534	0	0	0	0	0	0	0	0
千葉県	118	0	0	0	118	0	0	0	0	0	0	0	0
	170, 257	0	0	0	170, 257	0	0	0	0	0	0	0	0
東京都	43	39	1	0	0	0	0	0	0	0	0	3	0
	77, 920	58, 603	12, 150	0	0	0	0	0	0	0	0	5, 007	2, 160
新潟県	37	0	0	0	0	34	3	0	0	0	0	0	0
	68, 634	0	0	0	0	64, 746	3, 888	0	0	0	0	0	0
静岡県	3	0	3	0	0	0	0	0	0	0	0	0	0
	23, 868	0	23, 868	0	0	0	0	0	0	0	0	0	0
愛知県	3	0	0	0	3	0	0	0	0	0	0	0	0
	9, 720	0	0	0	9, 720	0	0	0	0	0	0	0	0
大分県	2	0	0	0	0	0	0	0	0	0	0	0	2
	6, 264	0	0	0	0	0	0	0	0	0	0	0	6, 264
鹿児島県	38	0	8	0	0	0	0	0	0	0	0	9	21
	31, 320	0	8, 640	0	0	0	0	0	0	0	0	9, 720	12, 960

あじ

総　数	78, 828	5, 264	5, 113	4, 421	4, 031	8, 848	8, 703	8, 548	6, 998	6, 230	7, 091	6, 800	6, 781
	69, 057, 418	4, 389, 780	4, 611, 791	4, 149, 329	3, 745, 107	6, 031, 073	7, 580, 887	8, 484, 297	6, 530, 800	5, 701, 850	6, 110, 240	5, 677, 257	6, 045, 007
平均単価	876	834	902	939	929	682	871	993	933	915	862	835	891
栃木県	5, 116	0	0	0	0	49	1, 697	1, 318	384	585	619	310	154
	4, 273, 482	0	0	0	0	33, 628	1, 175, 543	1, 079, 277	191, 137	528, 346	564, 401	493, 823	207, 327
青森県	71	0	0	0	0	0	0	0	0	40	0	31	0
	12, 809	0	0	0	0	0	0	0	0	8, 354	0	4, 455	0
岩手県	731	0	0	0	0	0	0	0	0	250	178	233	70
	176, 332	0	0	0	0	0	0	0	0	66, 636	40, 230	56, 128	13, 338
宮城県	2, 462	9	0	0	0	0	0	305	922	341	220	112	553
	1, 727, 503	3, 996	0	0	0	0	0	173, 750	1, 021, 572	230, 202	66, 501	51, 095	180, 387
山形県	2, 551	97	26	47	303	713	643	146	68	54	162	108	184
	863, 136	30, 384	7, 798	15, 390	118, 118	182, 421	191, 009	40, 828	17, 226	43, 643	67, 155	20, 115	129, 049
福島県	879	15	21	0	0	9	30	7	15	246	428	46	62
	408, 588	5, 184	6, 642	0	0	6, 092	18, 792	7, 668	17, 399	149, 121	162, 137	12, 798	22, 755
茨城県	116	0	0	0	0	0	41	0	0	40	17	18	0
	52, 402	0	0	0	0	0	25, 056	0	0	16, 146	3, 586	7, 614	0

鮮魚

品 目 別 産 地 別 月 別 取 扱 高 表　令和 2 年

上段数量、下段金額　単位：kg, 円

上段数量、下段金額　単位：kg, 円

品目・産地	総　数	1　月	2　月	3　月	4　月	5　月	6　月	7　月	8　月	9　月	10　月	11　月	12　月
千葉県	20, 216	872	1, 116	1, 020	740	3, 443	2, 684	2, 942	1, 760	1, 522	1, 539	1, 277	1, 301
	13, 105, 369	427, 215	655, 938	712, 628	459, 297	1, 601, 069	1, 853, 263	2, 497, 662	1, 018, 818	950, 481	1, 065, 285	744, 174	1, 119, 539
東京都	10, 776	1, 357	793	797	769	960	443	902	816	939	691	1, 032	1, 277
	13, 343, 220	1, 413, 914	1, 186, 922	904, 744	979, 008	996, 753	673, 237	1, 285, 909	989, 256	1, 141, 932	820, 853	1, 170, 321	1, 780, 371
神奈川県	85	0	0	0	0	0	0	0	50	0	0	0	35
	109, 890	0	0	0	0	0	0	0	69, 660	0	0	0	40, 230
新潟県	165	0	5	5	0	15	65	70	0	0	5	0	0
	98, 820	0	1, 620	2, 700	0	7, 020	33, 750	49, 410	0	0	4, 320	0	0
石川県	683	0	0	0	0	42	70	12	44	0	0	392	123
	306, 234	0	0	0	0	19, 278	33, 372	7, 992	21, 211	0	0	174, 701	49, 680
福井県	491	186	152	0	0	129	24	0	0	0	0	0	0
	288, 803	109, 512	121, 500	0	0	47, 844	9, 947	0	0	0	0	0	0
静岡県	731	250	0	0	0	0	0	177	8	100	0	125	71
	329, 053	79, 920	0	0	0	0	0	76, 140	15, 055	30, 510	0	39, 528	87, 900
愛知県	39	0	0	0	0	0	0	0	21	0	0	15	3
	71, 463	0	0	0	0	0	0	0	41, 634	0	0	23, 997	5, 832
三重県	103	0	0	0	0	0	0	60	2	0	12	20	9
	45, 554	0	0	0	0	0	0	18, 900	1, 188	0	6, 156	13, 662	5, 648
兵庫県	1, 134	33	0	0	0	0	0	202	264	179	207	138	111
	1, 749, 870	25, 920	0	0	0	0	0	274, 968	396, 252	359, 748	330, 804	202, 446	159, 732
和歌山県	50	0	0	0	0	0	0	0	50	0	0	0	0
	34, 992	0	0	0	0	0	0	0	34, 992	0	0	0	0
鳥取県	274	0	0	0	24	60	96	59	35	0	0	0	0
	224, 748	0	0	0	9, 072	22, 680	79, 704	67, 662	45, 630	0	0	0	0
広島県	16	0	0	0	0	0	2	0	8	0	6	0	0
	19, 743	0	0	0	0	0	3, 564	0	8, 532	0	7, 647	0	0
山口県	10, 515	30	16	157	280	1, 145	1, 425	1, 010	1, 583	870	1, 679	1, 275	1, 045
	11, 264, 443	30, 888	14, 958	175, 068	343, 710	1, 044, 252	1, 847, 070	1, 398, 805	1, 670, 814	1, 012, 500	1, 701, 648	1, 218, 132	806, 598
徳島県	8	0	0	0	0	0	0	0	0	8	0	0	0
	6, 912	0	0	0	0	0	0	0	0	6, 912	0	0	0
愛媛県	1, 727	434	150	100	45	123	100	200	200	25	150	200	0
	1, 679, 918	498, 182	143, 100	97, 902	48, 600	106, 974	97, 740	182, 250	151, 740	24, 300	87, 480	241, 650	0
高知県	1, 119	204	100	89	213	258	199	4	12	40	0	0	0
	1, 552, 207	115, 592	43, 200	180, 327	370, 309	419, 050	326, 637	8, 856	17, 226	71, 010	0	0	0
福岡県	5, 803	620	850	650	650	385	100	275	175	410	288	525	875
	2, 991, 708	326, 754	450, 090	377, 190	389, 340	201, 150	67, 770	163, 296	90, 504	270, 648	134, 244	248, 238	272, 484
佐賀県	350	60	30	0	0	80	0	0	0	0	180	0	0
	211, 680	29, 160	17, 010	0	0	43, 200	0	0	0	0	122, 310	0	0

鮮魚

品 目 別 産 地 別 月 別 取 扱 高 表　令和 2 年

上段数量、下段金額　単位：kg, 円

上段数量、下段金額　単位：kg, 円

品目・産地	総　数	1 月	2 月	3 月	4 月	5 月	6 月	7 月	8 月	9 月	10 月	11 月	12 月
長崎県	7, 126	385	780	920	810	815	710	365	215	460	455	581	630
	6, 770, 412	370, 170	694, 170	881, 280	719, 874	654, 210	608, 148	381, 996	220, 050	590, 760	454, 680	482, 274	712, 800
大分県	2, 480	144	228	232	121	269	256	333	193	63	219	208	214
	4, 781, 522	355, 773	489, 910	470, 296	242, 461	384, 319	406, 242	644, 160	390, 982	142, 635	447, 249	398, 109	409, 386
宮崎県	2, 766	568	846	404	76	353	118	89	63	58	21	106	64
	2, 449, 361	567, 216	778, 933	331, 804	65, 318	261, 133	130, 043	79, 084	70, 222	57, 966	16, 750	48, 941	41, 951
鹿児島県	245	0	0	0	0	0	0	72	110	0	15	48	0
	107, 244	0	0	0	0	0	0	45, 684	29, 700	0	6, 804	25, 056	0
このしろ													
総　数	3, 962	251	302	360	350	376	355	290	341	261	346	320	410
	6, 958, 821	456, 613	617, 174	785, 593	559, 556	600, 021	563, 731	653, 649	616, 188	479, 993	509, 428	482, 583	634, 292
平均単価	1, 756	1, 819	2, 044	2, 182	1, 599	1, 596	1, 588	2, 254	1, 807	1, 839	1, 472	1, 508	1, 547
宮城県	11	0	0	0	0	11	0	0	0	0	0	0	0
	1, 188	0	0	0	0	1, 188	0	0	0	0	0	0	0
千葉県	9	0	0	0	0	0	0	0	0	0	8	1	0
	9, 828	0	0	0	0	0	0	0	0	0	9, 504	324	0
東京都	120	18	9	7	11	4	4	10	11	7	10	12	17
	218, 390	25, 477	16, 910	13, 285	17, 072	6, 453	10, 123	27, 033	27, 534	10, 625	14, 907	16, 131	32, 840
静岡県	74	0	0	0	0	0	0	4	23	34	13	0	0
	399, 859	0	0	0	0	0	0	176, 688	99, 684	108, 108	15, 379	0	0
愛知県	1, 144	60	100	100	95	110	80	95	100	75	90	65	174
	802, 116	41, 364	69, 120	69, 120	65, 664	76, 248	55, 296	65, 664	69, 120	51, 840	62, 208	44, 928	131, 544
佐賀県	2, 604	173	193	253	244	251	271	181	207	145	225	242	219
	5, 527, 440	389, 772	531, 144	703, 188	476, 820	516, 132	498, 312	384, 264	419, 850	309, 420	407, 430	421, 200	469, 908
あなご													
総　数	7, 278	610	576	396	255	513	723	503	684	516	836	865	801
	11, 384, 797	870, 502	966, 514	675, 951	467, 964	916, 260	1, 003, 494	1, 006, 337	1, 222, 727	911, 004	1, 296, 468	1, 078, 789	968, 787
平均単価	1, 564	1, 427	1, 678	1, 707	1, 835	1, 786	1, 388	2, 001	1, 788	1, 766	1, 551	1, 247	1, 209
栃木県	29	0	0	0	0	0	0	0	12	12	5	0	0
	62, 532	0	0	0	0	0	0	0	25, 272	25, 920	11, 340	0	0
岩手県	12	0	0	0	0	12	0	0	0	0	0	0	0
	14, 493	0	0	0	0	14, 493	0	0	0	0	0	0	0
宮城県	196	38	15	13	23	30	25	20	9	10	0	0	13
	502, 308	69, 552	44, 280	41, 580	85, 579	88, 020	58, 320	56, 160	19, 505	32, 400	0	0	6, 912
福島県	1, 029	33	24	23	26	90	128	66	53	59	104	262	161
	1, 170, 395	42, 584	28, 804	34, 906	33, 113	102, 092	124, 040	118, 501	100, 909	96, 649	149, 342	210, 719	128, 736

品　目　別　産　地　別　月　別　取　扱　高　表　　令和 2 年

鮮魚

上段数量、下段金額　単位：kg, 円

上段数量、下段金額　単位：kg, 円

品目・産地	総　数	1 月	2 月	3 月	4 月	5 月	6 月	7 月	8 月	9 月	10 月	11 月	12 月
茨城県	210	45	47	7	0	0	24	0	0	9	19	6	53
	283, 364	24, 041	170, 748	5, 594	1, 242	2, 376	12, 106	0	0	6, 566	17, 469	5, 508	37, 714
千葉県	1, 137	115	145	76	5	76	133	25	155	85	130	91	101
	2, 017, 111	166, 860	230, 040	131, 566	19, 980	196, 949	166, 752	66, 960	327, 213	162, 216	226, 800	149, 083	172, 692
東京都	3, 533	283	279	204	157	271	331	320	287	249	425	374	353
	5, 758, 560	439, 917	399, 438	378, 324	293, 468	441, 914	498, 852	635, 332	488, 792	450, 363	698, 780	533, 551	499, 829
愛知県	3	0	0	1	2	0	0	0	0	0	0	0	0
	16, 632	0	0	6, 480	10, 152	0	0	0	0	0	0	0	0
山口県	43	0	6	0	0	10	10	0	0	10	7	0	0
	90, 720	0	12, 960	0	0	23, 760	24, 840	0	0	21, 600	7, 560	0	0
福岡県	1, 030	96	60	60	12	24	72	72	168	70	144	132	120
	1, 437, 156	127, 548	80, 244	67, 392	12, 960	46, 656	118, 584	129, 384	261, 036	108, 648	181, 872	179, 928	122, 904
長崎県	2	0	0	0	0	0	0	0	0	0	2	0	0
	3, 305	0	0	0	0	0	0	0	0	0	3, 305	0	0
大分県	42	0	0	12	30	0	0	0	0	0	0	0	0
	21, 579	0	0	10, 109	11, 470	0	0	0	0	0	0	0	0
宮崎県	12	0	0	0	0	0	0	0	0	12	0	0	0
	6, 642	0	0	0	0	0	0	0	0	6, 642	0	0	0
するめいか													
総　数	63, 571	4, 167	4, 582	3, 977	2, 273	1, 269	6, 672	8, 427	7, 573	4, 890	6, 768	6, 377	6, 596
	56, 234, 034	4, 238, 333	4, 109, 374	4, 090, 716	2, 496, 355	1, 539, 864	4, 912, 691	6, 137, 257	6, 214, 847	4, 344, 292	6, 280, 500	5, 744, 681	6, 125, 124
平均単価	885	1, 017	897	1, 029	1, 098	1, 213	736	728	821	888	928	901	929
栃木県	4, 532	0	0	0	0	0	1, 210	2, 440	705	44	120	13	0
	2, 506, 986	0	0	0	0	0	499, 563	1, 342, 003	525, 277	31, 009	92, 934	16, 200	0
北海道	10	0	0	0	10	0	0	0	0	0	0	0	0
	13, 219	0	0	0	13, 219	0	0	0	0	0	0	0	0
青森県	13, 596	696	0	0	10	35	0	360	3, 300	1, 475	2, 875	2, 440	2, 405
	12, 408, 120	711, 396	0	0	10, 800	39, 096	0	223, 722	2, 477, 909	1, 179, 576	2, 831, 490	2, 452, 237	2, 481, 894
岩手県	115	0	0	0	0	0	0	0	0	0	0	110	5
	95, 742	0	0	0	0	0	0	0	0	0	0	91, 422	4, 320
宮城県	4, 430	12	0	0	0	25	85	0	177	736	999	1, 276	1, 120
	2, 089, 433	6, 264	0	0	0	9, 234	26, 104	0	69, 822	378, 994	512, 545	600, 134	486, 336
山形県	75	0	0	0	0	0	25	0	0	0	50	0	0
	51, 624	0	0	0	0	0	5, 400	0	0	0	46, 224	0	0
福島県	388	0	0	0	0	0	0	0	0	116	169	33	70
	225, 622	0	0	0	0	0	0	0	0	64, 109	90, 449	23, 976	47, 088

鮮魚

品 目 別 産 地 別 月 別 取 扱 高 表　令和 2 年

上段数量、下段金額　単位：kg, 円

上段数量、下段金額　単位：kg, 円

品目・産地	総　数	1 月	2 月	3 月	4 月	5 月	6 月	7 月	8 月	9 月	10 月	11 月	12 月
茨城県	563	41	34	0	0	0	36	0	0	36	0	254	162
	328, 050	26, 784	32, 184	0	0	0	30, 618	0	0	20, 574	0	129, 762	88, 128
千葉県	17, 943	1, 301	1, 721	1, 563	938	598	1, 930	2, 500	1, 990	956	1, 643	1, 401	1, 402
	16, 888, 259	1, 306, 787	1, 669, 356	1, 712, 880	1, 036, 314	761, 605	1, 627, 894	1, 937, 628	1, 753, 715	820, 206	1, 611, 846	1, 433, 894	1, 216, 134
東京都	20, 192	2, 026	2, 633	2, 393	1, 165	605	3, 380	2, 605	1, 335	1, 335	660	800	1, 255
	19, 902, 759	2, 107, 722	2, 229, 094	2, 360, 448	1, 300, 590	724, 745	2, 717, 928	2, 154, 492	1, 315, 548	1, 622, 376	799, 848	945, 648	1, 624, 320
新潟県	390	91	119	21	0	6	6	70	0	0	0	0	77
	332, 208	79, 380	103, 572	17, 388	0	5, 184	5, 184	45, 144	0	0	0	0	76, 356
石川県	350	0	0	0	0	0	0	200	0	0	0	50	100
	299, 808	0	0	0	0	0	0	147, 852	0	0	0	51, 408	100, 548
和歌山県	762	0	0	0	0	0	0	252	66	192	252	0	0
	881, 604	0	0	0	0	0	0	286, 416	72, 576	227, 448	295, 164	0	0
山口県	75	0	75	0	0	0	0	0	0	0	0	0	0
	75, 168	0	75, 168	0	0	0	0	0	0	0	0	0	0
福岡県	150	0	0	0	150	0	0	0	0	0	0	0	0
	135, 432	0	0	0	135, 432	0	0	0	0	0	0	0	0
こういか													
総　数	965	119	130	173	129	90	57	1	2	6	39	108	111
	1, 145, 148	138, 028	176, 871	213, 335	73, 116	71, 673	53, 244	2, 160	2, 160	6, 094	70, 805	158, 750	178, 912
平均単価	1, 187	1, 160	1, 361	1, 233	567	796	934	2, 160	1, 080	1, 016	1, 816	1, 470	1, 612
栃木県	6	0	0	0	0	0	0	0	0	6	0	0	0
	6, 094	0	0	0	0	0	0	0	0	6, 094	0	0	0
青森県	14	0	0	0	0	14	0	0	0	0	0	0	0
	16, 632	0	0	0	0	16, 632	0	0	0	0	0	0	0
宮城県	17	0	6	0	0	0	0	0	2	0	0	9	0
	9, 936	0	4, 860	0	0	0	0	0	2, 160	0	0	2, 916	0
秋田県	39	0	0	0	0	0	39	0	0	0	0	0	0
	34, 344	0	0	0	0	0	34, 344	0	0	0	0	0	0
山形県	109	0	0	50	17	33	0	0	0	0	0	0	9
	110, 677	0	0	56, 997	17, 874	28, 376	0	0	0	0	0	0	7, 430
千葉県	315	49	48	51	95	27	18	0	0	0	0	15	12
	201, 922	24, 170	32, 508	51, 570	42, 482	15, 876	18, 900	0	0	0	0	8, 910	7, 506
東京都	37	10	18	9	0	0	0	0	0	0	0	0	0
	74, 218	18, 688	36, 708	18, 822	0	0	0	0	0	0	0	0	0
静岡県	3	0	0	0	2	0	0	1	0	0	0	0	0
	4, 995	0	0	0	2, 835	0	0	2, 160	0	0	0	0	0

鮮魚

品 目 別 産 地 別 月 別 取 扱 高 表　令和 2 年

上段数量、下段金額　単位：kg, 円

上段数量、下段金額　単位：kg, 円

品目・産地	総　数	1 月	2 月	3 月	4 月	5 月	6 月	7 月	8 月	9 月	10 月	11 月	12 月
愛知県	32	0	8	16	8	0	0	0	0	0	0	0	0
	23, 836	0	7, 150	12, 355	4, 331	0	0	0	0	0	0	0	0
大分県	393	60	50	47	7	16	0	0	0	0	39	84	90
	662, 494	95, 170	95, 645	73, 591	5, 594	10, 789	0	0	0	0	70, 805	146, 924	163, 976
やりいか													
総　数	14, 163	3, 320	1, 913	2, 039	972	1, 110	77	0	49	576	1, 277	940	1, 890
	14, 646, 911	2, 888, 265	2, 258, 267	2, 650, 187	1, 188, 254	1, 271, 954	125, 874	0	108, 788	578, 469	896, 518	1, 034, 028	1, 646, 307
平均単価	1, 034	870	1, 180	1, 300	1, 222	1, 146	1, 635	0	2, 220	1, 004	702	1, 100	871
栃木県	58	0	14	40	4	0	0	0	0	0	0	0	0
	101, 651	0	25, 866	71, 573	4, 212	0	0	0	0	0	0	0	0
北海道	135	0	0	0	0	0	0	0	0	0	0	135	0
	118, 908	0	0	0	0	0	0	0	0	0	0	118, 908	0
青森県	19	15	0	4	0	0	0	0	0	0	0	0	0
	27, 783	20, 223	0	7, 560	0	0	0	0	0	0	0	0	0
岩手県	204	167	9	0	0	0	0	0	0	0	0	28	0
	292, 723	264, 535	8, 100	0	0	0	0	0	0	0	0	20, 088	0
宮城県	2, 593	787	4	0	0	0	0	0	0	424	735	192	451
	1, 396, 768	538, 596	3, 024	0	0	0	0	0	0	218, 699	296, 568	105, 430	234, 451
山形県	263	65	90	101	4	3	0	0	0	0	0	0	0
	329, 041	70, 524	145, 765	108, 151	1, 393	3, 208	0	0	0	0	0	0	0
福島県	881	210	92	74	45	9	0	0	0	41	258	63	89
	764, 369	241, 218	99, 900	83, 268	46, 440	6, 804	0	0	0	35, 100	150, 336	44, 388	56, 915
茨城県	3, 641	527	213	240	303	817	77	0	0	0	93	489	882
	4, 393, 380	550, 195	255, 204	314, 496	334, 044	959, 542	125, 874	0	0	0	145, 865	717, 919	990, 241
千葉県	5, 296	959	1, 470	1, 529	616	281	0	0	0	0	0	23	418
	5, 934, 130	794, 896	1, 688, 257	2, 000, 231	802, 165	302, 400	0	0	0	0	0	11, 721	334, 460
東京都	765	570	6	36	0	0	0	0	0	0	93	10	50
	620, 880	380, 538	10, 011	52, 488	0	0	0	0	0	0	132, 029	15, 574	30, 240
新潟県	45	20	10	15	0	0	0	0	0	0	0	0	0
	55, 620	27, 540	15, 660	12, 420	0	0	0	0	0	0	0	0	0
愛知県	72	0	0	0	0	0	0	0	0	0	72	0	0
	91, 584	0	0	0	0	0	0	0	0	0	91, 584	0	0
山口県	5	0	5	0	0	0	0	0	0	0	0	0	0
	6, 480	0	6, 480	0	0	0	0	0	0	0	0	0	0
大分県	186	0	0	0	0	0	0	0	49	111	26	0	0
	513, 594	0	0	0	0	0	0	0	108, 788	324, 670	80, 136	0	0

鮮魚

品 目 別 産 地 別 月 別 取 扱 高 表　令和 2 年

上段数量、下段金額　単位：kg, 円

上段数量、下段金額　単位：kg, 円

品目・産地	総　数	1 月	2 月	3 月	4 月	5 月	6 月	7 月	8 月	9 月	10 月	11 月	12 月
その他いか													
総　数	15, 877	383	1, 209	1, 104	937	1, 407	1, 973	1, 620	1, 141	690	1, 187	1, 790	2, 436
	24, 478, 724	566, 947	1, 386, 810	2, 234, 707	1, 638, 719	2, 185, 762	2, 422, 075	2, 713, 300	2, 456, 158	1, 319, 546	1, 934, 466	2, 124, 389	3, 495, 845
平均単価	1, 542	1, 480	1, 147	2, 024	1, 749	1, 553	1, 228	1, 675	2, 153	1, 912	1, 630	1, 187	1, 435
栃木県	167	0	0	0	0	0	0	0	5	12	106	30	14
	227, 543	0	0	0	0	0	0	0	1, 683	13, 703	146, 662	41, 938	23, 557
青森県	666	0	0	0	0	9	40	125	135	30	183	94	50
	498, 717	0	0	0	0	5, 832	25, 056	71, 604	86, 184	20, 088	187, 731	70, 902	31, 320
岩手県	25	0	0	0	0	0	0	25	0	0	0	0	0
	12, 852	0	0	0	0	0	0	12, 852	0	0	0	0	0
宮城県	2, 174	69	759	0	0	0	0	0	0	0	17	420	909
	1, 179, 630	43, 740	483, 343	0	0	0	0	0	0	0	10, 131	208, 224	434, 192
山形県	256	0	0	0	0	6	36	9	0	68	114	23	0
	246, 875	0	0	0	0	10, 174	62, 317	16, 502	0	14, 742	120, 545	22, 595	0
福島県	598	0	0	0	0	0	0	0	0	121	225	180	72
	806, 004	0	0	0	0	0	0	0	0	150, 228	311, 688	246, 240	97, 848
茨城県	564	0	36	33	33	68	48	57	81	57	54	58	39
	581, 839	0	38, 880	35, 640	35, 640	51, 840	51, 840	61, 560	87, 480	61, 560	58, 644	56, 635	42, 120
千葉県	1, 907	12	20	59	50	200	1, 099	425	26	0	0	0	16
	1, 417, 565	20, 142	30, 240	63, 558	35, 856	140, 184	762, 307	313, 114	20, 304	0	0	0	31, 860
東京都	3, 934	49	178	199	365	445	91	208	300	150	293	604	1, 052
	8, 564, 150	73, 229	388, 108	426, 033	799, 287	899, 277	182, 980	542, 700	803, 520	401, 760	712, 648	857, 348	2, 477, 260
神奈川県	722	65	83	90	42	28	66	57	55	62	49	52	73
	1, 226, 711	113, 006	146, 960	142, 488	71, 469	43, 540	114, 558	100, 564	91, 489	108, 339	82, 159	86, 824	125, 315
新潟県	200	15	0	0	0	0	0	0	0	0	35	90	60
	301, 320	25, 920	0	0	0	0	0	0	0	0	73, 440	124, 200	77, 760
富山県	1, 244	13	33	649	298	147	0	13	26	0	13	52	0
	2, 748, 320	41, 472	136, 836	1, 471, 608	464, 670	291, 590	0	41, 472	84, 672	0	43, 200	172, 800	0
石川県	255	0	0	0	0	0	0	0	0	0	0	139	116
	292, 778	0	0	0	0	0	0	0	0	0	0	173, 827	118, 951
福井県	7	7	0	0	0	0	0	0	0	0	0	0	0
	3, 942	3, 942	0	0	0	0	0	0	0	0	0	0	0
静岡県	61	0	0	0	0	52	9	0	0	0	0	0	0
	104, 366	0	0	0	0	89, 964	14, 402	0	0	0	0	0	0
愛知県	36	0	0	0	0	0	0	20	16	0	0	0	0
	23, 220	0	0	0	0	0	0	14, 040	9, 180	0	0	0	0

鮮魚

品 目 別 産 地 別 月 別 取 扱 高 表　令和 2 年

上段数量、下段金額　単位：kg, 円

上段数量、下段金額　単位：kg, 円

品目・産地	総　数	1 月	2 月	3 月	4 月	5 月	6 月	7 月	8 月	9 月	10 月	11 月	12 月
三重県	83	0	9	0	10	37	9	0	9	0	0	9	0
	122, 559	0	16, 524	0	11, 189	53, 050	16, 524	0	12, 636	0	0	12, 636	0
兵庫県	135	0	0	61	24	17	19	14	0	0	0	0	0
	195, 358	0	0	81, 772	41, 339	27, 667	26, 112	18, 468	0	0	0	0	0
鳥取県	42	30	0	0	0	0	12	0	0	0	0	0	0
	48, 816	20, 736	0	0	0	0	28, 080	0	0	0	0	0	0
島根県	1, 267	0	0	0	16	83	304	427	278	120	27	12	0
	3, 233, 466	0	0	0	47, 790	173, 880	680, 562	1, 022, 220	847, 638	377, 838	70, 470	13, 068	0
山口県	869	0	0	0	20	194	195	210	170	60	20	0	0
	1, 800, 397	0	0	0	41, 040	301, 897	410, 940	467, 100	369, 900	160, 920	48, 600	0	0
徳島県	274	0	0	11	33	15	45	30	40	10	40	20	30
	279, 245	0	0	10, 368	31, 104	15, 552	46, 397	31, 104	41, 472	10, 368	41, 472	20, 304	31, 104
愛媛県	125	0	0	0	46	79	0	0	0	0	0	0	0
	116, 544	0	0	0	59, 335	57, 209	0	0	0	0	0	0	0
長崎県	6	6	0	0	0	0	0	0	0	0	0	0	0
	8, 035	8, 035	0	0	0	0	0	0	0	0	0	0	0
大分県	113	62	10	2	0	27	0	0	0	0	0	7	5
	201, 034	131, 222	21, 060	3, 240	0	24, 106	0	0	0	0	0	16, 848	4, 558
鹿児島県	147	55	81	0	0	0	0	0	0	0	11	0	0
	237, 438	85, 503	124, 859	0	0	0	0	0	0	0	27, 076	0	0
くるまえび													
総　数	777	54	64	40	24	48	84	120	71	35	71	71	95
	4, 095, 792	327, 780	351, 486	226, 692	134, 892	254, 502	405, 594	528, 390	299, 160	193, 115	378, 745	336, 960	658, 476
平均単価	5, 271	6, 070	5, 492	5, 667	5, 621	5, 302	4, 829	4, 403	4, 214	5, 518	5, 334	4, 746	6, 931
千葉県	252	24	17	19	12	33	25	31	8	7	27	23	26
	1, 539, 756	166, 050	109, 620	124, 632	71, 982	179, 226	164, 214	190, 728	48, 600	44, 280	179, 874	120, 150	140, 400
東京都	523	30	47	21	12	15	59	89	63	28	42	48	69
	2, 539, 901	161, 730	241, 866	102, 060	62, 910	75, 276	241, 380	337, 662	250, 560	148, 835	182, 736	216, 810	518, 076
大分県	2	0	0	0	0	0	0	0	0	0	2	0	0
	16, 135	0	0	0	0	0	0	0	0	0	16, 135	0	0
いせえび													
総　数	481	3	11	4	5	8	3	35	113	98	106	44	51
	2, 724, 487	26, 611	53, 514	34, 799	21, 200	43, 254	17, 496	221, 768	434, 322	449, 946	559, 158	357, 310	505, 109
平均単価	5, 664	8, 870	4, 865	8, 700	4, 240	5, 407	5, 832	6, 336	3, 844	4, 591	5, 275	8, 121	9, 904
栃木県	2	0	0	0	0	0	0	0	0	2	0	0	0
	6, 480	0	0	0	0	0	0	0	0	6, 480	0	0	0

品　目　別　産　地　別　月　別　取　扱　高　表　　令和 2 年

鮮魚

上段数量、下段金額　単位：kg, 円

上段数量、下段金額　単位：kg, 円

品目・産地	総　数	1 月	2 月	3 月	4 月	5 月	6 月	7 月	8 月	9 月	10 月	11 月	12 月
茨城県	147	0	0	0	0	5	0	25	78	22	17	0	0
	589, 680	0	0	0	0	15, 552	0	125, 388	280, 260	78, 300	90, 180	0	0
千葉県	93	1	0	0	0	0	0	2	35	44	11	0	0
	419, 148	7, 128	0	0	0	0	0	8, 640	154, 062	191, 430	57, 888	0	0
東京都	55	2	1	4	5	3	3	8	0	4	4	3	18
	535, 468	19, 483	7, 236	34, 799	21, 200	27, 702	17, 496	87, 740	0	39, 924	38, 544	26, 517	214, 827
静岡県	184	0	10	0	0	0	0	0	0	26	74	41	33
	1, 173, 711	0	46, 278	0	0	0	0	0	0	133, 812	372, 546	330, 793	290, 282
あまえび													
総　数	4, 524	590	443	501	175	123	295	439	373	356	499	272	458
	9, 475, 073	979, 443	778, 862	1, 075, 277	311, 473	203, 181	669, 816	1, 038, 698	1, 039, 939	617, 030	1, 061, 801	754, 466	945, 087
平均単価	2, 094	1, 660	1, 758	2, 146	1, 780	1, 652	2, 271	2, 366	2, 788	1, 733	2, 128	2, 774	2, 064
栃木県	626	0	0	0	0	0	11	78	134	40	99	48	216
	1, 207, 014	0	0	0	0	0	23, 328	96, 293	294, 550	35, 460	221, 269	112, 806	423, 308
北海道	2, 005	189	194	261	75	32	263	355	239	56	129	157	55
	5, 237, 010	439, 669	369, 653	703, 866	195, 210	67, 361	608, 040	932, 685	745, 389	165, 260	303, 352	525, 268	181, 257
山形県	1, 273	314	193	225	100	37	0	0	0	131	40	52	181
	1, 834, 766	395, 594	313, 629	357, 803	116, 263	48, 826	0	0	0	145, 079	45, 262	79, 564	332, 746
東京都	78	0	0	0	0	54	12	6	0	0	6	0	0
	126, 198	0	0	0	0	86, 994	19, 440	9, 720	0	0	10, 044	0	0
新潟県	6	3	3	0	0	0	0	0	0	0	0	0	0
	9, 072	4, 212	4, 860	0	0	0	0	0	0	0	0	0	0
富山県	58	7	30	15	0	0	0	0	0	0	0	0	6
	65, 448	11, 664	32, 400	13, 608	0	0	0	0	0	0	0	0	7, 776
鳥取県	478	77	23	0	0	0	9	0	0	129	225	15	0
	995, 565	128, 304	58, 320	0	0	0	19, 008	0	0	271, 231	481, 874	36, 828	0
その他えび													
総　数	6, 793	522	400	332	335	590	561	454	728	682	835	547	807
	21, 852, 791	1, 607, 892	1, 038, 095	1, 180, 054	1, 061, 429	1, 685, 245	1, 654, 894	1, 567, 687	2, 682, 060	2, 515, 480	2, 579, 486	1, 828, 493	2, 451, 976
平均単価	3, 217	3, 080	2, 595	3, 554	3, 168	2, 856	2, 950	3, 453	3, 684	3, 688	3, 089	3, 343	3, 038
栃木県	6	0	0	0	0	0	0	0	0	0	6	0	0
	18, 468	0	0	0	0	0	0	0	0	0	18, 468	0	0
北海道	2, 699	143	30	125	211	387	325	212	274	352	363	153	124
	9, 810, 442	598, 580	154, 126	509, 719	655, 511	962, 563	900, 838	747, 757	1, 239, 612	1, 457, 824	1, 309, 406	675, 161	599, 345
青森県	160	0	120	0	0	0	0	0	0	0	0	40	0
	93, 096	0	15, 336	0	0	0	0	0	0	0	0	77, 760	0

品　目　別　産　地　別　月　別　取　扱　高　表　　令和 2 年

鮮魚

上段数量、下段金額　単位：kg, 円

上段数量、下段金額　単位：kg, 円

品目・産地	総　数	1 月	2 月	3 月	4 月	5 月	6 月	7 月	8 月	9 月	10 月	11 月	12 月
山形県	260	123	3	83	0	0	10	0	0	9	0	22	10
	475, 382	186, 244	11, 761	124, 935	0	0	17, 550	0	0	35, 165	0	66, 895	32, 832
福島県	12	4	8	0	0	0	0	0	0	0	0	0	0
	146, 016	44, 496	101, 520	0	0	0	0	0	0	0	0	0	0
茨城県	69	0	0	0	0	0	0	0	2	21	44	2	0
	188, 460	0	0	0	0	0	0	0	23, 760	51, 300	85, 320	28, 080	0
千葉県	40	0	0	0	0	0	0	4	5	15	0	0	16
	77, 231	0	0	0	0	0	0	1, 944	21, 600	19, 732	0	0	33, 955
東京都	1, 970	192	192	84	12	84	96	93	218	108	266	205	420
	5, 351, 415	568, 944	524, 880	336, 960	40, 176	279, 936	243, 972	277, 824	653, 724	301, 039	646, 779	547, 949	929, 232
富山県	603	2	8	6	80	52	60	82	83	90	65	57	18
	3, 149, 897	34, 020	98, 820	97, 200	248, 238	221, 346	296, 190	387, 666	364, 716	441, 548	372, 849	330, 372	256, 932
愛知県	801	56	32	34	28	65	68	61	141	66	27	23	200
	2, 212, 660	161, 568	94, 824	111, 240	89, 424	207, 360	182, 304	138, 456	350, 568	159, 192	84, 888	71, 496	561, 340
鳥取県	21	0	0	0	0	0	0	0	0	21	0	0	0
	49, 680	0	0	0	0	0	0	0	0	49, 680	0	0	0
岡山県	25	0	0	0	0	0	0	0	0	0	25	0	0
	38, 880	0	0	0	0	0	0	0	0	0	38, 880	0	0
山口県	12	0	3	0	0	0	0	0	0	0	9	0	0
	11, 016	0	8, 100	0	0	0	0	0	0	0	2, 916	0	0
福岡県	25	2	4	0	4	2	2	2	5	0	0	0	4
	168, 480	14, 040	28, 080	0	28, 080	14, 040	14, 040	14, 040	28, 080	0	0	0	28, 080
佐賀県	90	0	0	0	0	0	0	0	0	0	30	45	15
	61, 020	0	0	0	0	0	0	0	0	0	19, 980	30, 780	10, 260
大分県	0	0	0	0	0	0	0	0	0	0	0	0	0
	648	0	648	0	0	0	0	0	0	0	0	0	0
むきえび													
総　数	16	0	0	0	0	0	8	0	0	0	5	3	0
	17, 280	0	0	0	0	0	6, 480	0	0	0	6, 480	4, 320	0
平均単価	1, 080	0	0	0	0	0	810	0	0	0	1, 296	1, 440	0
栃木県	3	0	0	0	0	0	0	0	0	0	0	3	0
	4, 320	0	0	0	0	0	0	0	0	0	0	4, 320	0
東京都	13	0	0	0	0	0	8	0	0	0	5	0	0
	12, 960	0	0	0	0	0	6, 480	0	0	0	6, 480	0	0

鮮魚

品 目 別 産 地 別 月 別 取 扱 高 表　令和 2 年

上段数量、下段金額　単位：kg, 円

上段数量、下段金額　単位：kg, 円

品目・産地	総　数	1 月	2 月	3 月	4 月	5 月	6 月	7 月	8 月	9 月	10 月	11 月	12 月
たらばがに													
総　数	117	0	0	0	0	0	0	40	0	0	0	0	77
	486, 972	0	0	0	0	0	0	64, 800	0	0	0	0	422, 172
平均単価	4, 162	0	0	0	0	0	0	1, 620	0	0	0	0	5, 483
北海道	117	0	0	0	0	0	0	40	0	0	0	0	77
	486, 972	0	0	0	0	0	0	64, 800	0	0	0	0	422, 172
毛がに													
総　数	828	80	146	87	54	33	21	23	35	35	94	89	131
	2, 599, 460	296, 644	547, 085	284, 634	140, 238	58, 590	49, 788	48, 708	111, 510	97, 232	168, 895	179, 819	616, 317
平均単価	3, 139	3, 708	3, 747	3, 272	2, 597	1, 775	2, 371	2, 118	3, 186	2, 778	1, 797	2, 020	4, 705
栃木県	88	0	0	0	0	0	0	0	0	0	23	9	56
	263, 335	0	0	0	0	0	0	0	0	0	50, 225	20, 315	192, 795
北海道	204	32	90	5	2	0	2	3	20	0	0	0	50
	1, 125, 954	179, 820	412, 020	29, 160	15, 714	0	9, 720	20, 520	91, 800	0	0	0	367, 200
山形県	66	12	3	1	0	0	0	0	0	0	38	12	0
	102, 426	31, 882	4, 493	3, 024	0	0	0	0	0	0	49, 269	13, 758	0
福島県	75	0	0	28	18	0	0	0	0	29	0	0	0
	287, 960	0	0	137, 214	62, 586	0	0	0	0	88, 160	0	0	0
東京都	11	1	1	4	1	1	2	0	0	0	1	0	0
	87, 480	4, 104	5, 400	27, 540	10, 800	12, 528	18, 468	0	0	0	8, 640	0	0
新潟県	350	35	52	49	33	32	17	20	15	6	32	34	25
	650, 225	80, 838	125, 172	87, 696	51, 138	46, 062	21, 600	28, 188	19, 710	9, 072	60, 761	63, 666	56, 322
石川県	34	0	0	0	0	0	0	0	0	0	0	34	0
	82, 080	0	0	0	0	0	0	0	0	0	0	82, 080	0
ずわいがに													
総　数	7, 989	874	676	555	410	355	455	496	571	580	884	761	1, 372
	28, 567, 022	2, 648, 830	2, 486, 786	2, 133, 043	1, 197, 230	1, 313, 226	1, 818, 396	1, 919, 646	2, 224, 530	2, 077, 596	2, 912, 955	2, 585, 639	5, 249, 145
平均単価	3, 576	3, 031	3, 679	3, 843	2, 920	3, 699	3, 996	3, 870	3, 896	3, 582	3, 295	3, 398	3, 826
栃木県	31	1	0	0	0	0	0	2	0	0	6	6	16
	602, 607	5, 616	0	0	0	3, 780	0	8, 208	0	0	10, 800	12, 960	561, 243
北海道	36	10	12	4	2	2	2	2	2	0	0	0	0
	186, 624	51, 840	62, 208	20, 736	10, 368	10, 368	10, 368	10, 368	10, 368	0	0	0	0
青森県	439	36	37	31	19	19	23	28	40	26	38	32	110
	3, 363, 336	300, 456	300, 456	257, 040	156, 492	137, 322	202, 554	227, 664	339, 984	198, 720	313, 740	257, 040	671, 868

鮮魚

品 目 別 産 地 別 月 別 取 扱 高 表　令和 2 年

上段数量、下段金額　単位：kg, 円

上段数量、下段金額　単位：kg, 円

品目・産地	総　数	1 月	2 月	3 月	4 月	5 月	6 月	7 月	8 月	9 月	10 月	11 月	12 月
岩手県	1, 972	130	146	142	84	93	144	156	177	169	198	208	325
	9, 687, 535	650, 916	725, 004	680, 011	385, 020	398, 844	699, 570	766, 854	854, 658	842, 508	977, 292	1, 054, 404	1, 652, 454
山形県	129	32	0	5	9	0	0	0	0	0	69	14	0
	511, 112	186, 408	0	25, 272	12, 108	0	0	0	0	0	200, 319	87, 005	0
福島県	21	9	12	0	0	0	0	0	0	0	0	0	0
	28, 004	13, 662	14, 342	0	0	0	0	0	0	0	0	0	0
千葉県	84	68	0	0	0	0	0	0	0	0	0	16	0
	47, 574	35, 478	0	0	0	0	0	0	0	0	0	12, 096	0
東京都	3, 040	216	226	186	101	132	162	198	233	279	386	285	636
	6, 566, 832	466, 560	500, 688	401, 760	218, 160	284, 040	349, 920	427, 680	503, 280	605, 880	840, 672	624, 240	1, 343, 952
新潟県	271	15	15	24	30	0	0	0	0	0	57	67	63
	263, 844	14, 040	12, 960	20, 736	23, 328	0	0	0	0	0	49, 464	73, 008	70, 308
石川県	35	0	0	0	0	0	0	0	0	0	0	27	8
	108, 702	0	0	0	0	0	0	0	0	0	0	28, 566	80, 136
福井県	4	0	4	0	0	0	0	0	0	0	0	0	0
	38, 880	0	38, 880	0	0	0	0	0	0	0	0	0	0
鳥取県	1, 837	333	194	163	165	109	118	110	119	106	118	100	202
	6, 849, 636	840, 910	728, 568	727, 488	391, 754	478, 872	535, 248	478, 872	516, 240	430, 488	478, 548	415, 584	827, 064
福岡県	90	24	30	0	0	0	6	0	0	0	12	6	12
	312, 336	82, 944	103, 680	0	0	0	20, 736	0	0	0	42, 120	20, 736	42, 120
その他かに													
総　数	2, 106	141	76	150	75	138	309	333	39	108	259	207	271
	2, 305, 450	167, 616	112, 698	139, 881	40, 435	71, 787	230, 192	222, 499	33, 210	186, 786	320, 795	267, 932	511, 619
平均単価	1, 095	1, 189	1, 483	933	539	520	745	668	852	1, 730	1, 239	1, 294	1, 888
栃木県	211	0	0	0	0	0	0	0	0	0	26	38	147
	343, 240	0	0	0	0	0	0	0	0	0	42, 663	42, 682	257, 895
北海道	420	0	0	0	10	70	50	270	20	0	0	0	0
	179, 280	0	0	0	3, 240	32, 400	24, 300	109, 620	9, 720	0	0	0	0
青森県	54	0	6	6	0	0	20	6	4	0	6	0	6
	293, 803	0	46, 656	46, 656	0	0	56, 549	46, 656	3, 974	0	46, 656	0	46, 656
岩手県	78	0	0	40	0	38	0	0	0	0	0	0	0
	43, 200	0	0	26, 460	0	16, 740	0	0	0	0	0	0	0
宮城県	313	0	0	69	42	0	54	6	0	8	99	35	0
	189, 831	0	0	34, 301	16, 718	0	29, 808	6, 480	0	9, 072	73, 515	19, 937	0
山形県	44	0	7	0	0	0	0	0	0	0	22	14	1
	47, 379	0	3, 996	0	0	0	0	0	0	0	26, 438	15, 433	1, 512

品　目　別　産　地　別　月　別　取　扱　高　表　　令和 2 年

鮮魚

上段数量、下段金額　単位：kg, 円

上段数量、下段金額　単位：kg, 円

品目・産地	総　数	1 月	2 月	3 月	4 月	5 月	6 月	7 月	8 月	9 月	10 月	11 月	12 月
福島県	287	19	12	8	20	21	34	31	10	39	50	26	17
	279, 964	12, 204	8, 640	7, 776	16, 546	18, 759	26, 449	29, 836	8, 522	42, 838	51, 009	28, 830	28, 555
茨城県	10	0	0	0	0	0	0	0	0	0	10	0	0
	6, 048	0	0	0	0	0	0	0	0	0	6, 048	0	0
千葉県	41	6	0	12	3	0	0	0	4	7	0	0	9
	51, 402	7, 776	0	14, 256	3, 931	0	0	0	3, 996	9, 477	0	0	11, 966
東京都	170	0	0	0	0	9	141	20	0	0	0	0	0
	123, 533	0	0	0	0	3, 888	82, 178	29, 907	3, 888	3, 672	0	0	0
新潟県	381	110	50	3	0	0	0	0	0	0	33	94	91
	570, 143	143, 640	52, 056	2, 160	0	0	0	0	0	0	46, 202	161, 050	165, 035
徳島県	11	0	0	11	0	0	0	0	0	0	0	0	0
	3, 434	0	0	3, 434	0	0	0	0	0	0	0	0	0
佐賀県	55	0	0	0	0	0	10	0	0	35	10	0	0
	92, 448	0	0	0	0	0	10, 908	0	0	64, 800	16, 740	0	0
大分県	26	1	1	1	0	0	0	0	1	19	3	0	0
	79, 099	1, 350	1, 350	4, 838	0	0	0	0	3, 110	56, 927	11, 524	0	0
宮崎県	5	5	0	0	0	0	0	0	0	0	0	0	0
	2, 646	2, 646	0	0	0	0	0	0	0	0	0	0	0

うに

総　数	6, 637	501	522	510	451	565	741	735	573	396	502	470	671
	106, 335, 049	8, 617, 298	7, 893, 737	8, 074, 231	5, 433, 801	7, 429, 720	8, 990, 556	10, 400, 354	10, 401, 276	7, 926, 855	8, 709, 018	8, 938, 389	13, 519, 814
平均単価	16, 022	17, 200	15, 122	15, 832	12, 048	13, 150	12, 133	14, 150	18, 152	20, 017	17, 349	19, 018	20, 149
北海道	4, 416	258	339	344	337	420	468	500	390	273	309	328	450
	75, 382, 218	5, 148, 522	5, 250, 852	5, 442, 768	4, 262, 220	5, 856, 732	6, 705, 720	7, 949, 880	7, 626, 852	5, 294, 808	5, 982, 660	6, 356, 016	9, 505, 188
青森県	205	0	0	2	10	26	88	79	0	0	0	0	0
	885, 060	0	0	25, 920	102, 816	129, 384	334, 908	292, 032	0	0	0	0	0
宮城県	1, 120	98	96	86	48	76	90	104	97	89	95	102	139
	21, 775, 878	2, 235, 168	1, 908, 360	1, 929, 852	722, 466	1, 016, 280	1, 193, 940	1, 530, 306	1, 950, 966	2, 285, 820	1, 869, 480	2, 050, 920	3, 082, 320
山形県	2	0	0	0	0	0	0	0	2	0	0	0	0
	37, 476	0	0	0	0	0	0	0	37, 476	0	0	0	0
千葉県	167	30	18	19	13	17	30	11	5	6	9	2	7
	1, 936, 462	408, 996	181, 872	251, 100	109, 620	185, 760	319, 680	96, 142	60, 480	87, 804	111, 888	21, 600	101, 520
東京都	440	41	40	40	25	23	33	36	60	10	57	35	40
	5, 550, 699	451, 644	430, 051	397, 159	213, 351	232, 924	389, 738	519, 034	700, 014	226, 541	706, 974	503, 373	779, 896
和歌山県	32	24	8	0	0	0	0	0	0	0	0	0	0
	383, 940	297, 540	86, 400	0	0	0	0	0	0	0	0	0	0

鮮魚

品 目 別 産 地 別 月 別 取 扱 高 表　令和 2 年

上段数量、下段金額　単位：kg, 円

上段数量、下段金額　単位：kg, 円

品目・産地	総　数	1 月	2 月	3 月	4 月	5 月	6 月	7 月	8 月	9 月	10 月	11 月	12 月
山口県	255	50	21	19	18	3	32	5	19	18	32	3	35
	383, 316	75, 428	36, 202	27, 432	23, 328	8, 640	46, 570	12, 960	25, 488	31, 882	38, 016	6, 480	50, 890
わかさぎ													
総　数	16, 818	1, 269	2, 070	2, 054	2, 080	1, 039	901	819	900	1, 104	1, 601	1, 377	1, 604
	6, 799, 330	595, 634	1, 047, 473	1, 120, 667	1, 010, 824	357, 712	252, 855	202, 678	206, 825	366, 027	583, 057	519, 936	535, 642
平均単価	404	469	506	546	486	344	281	247	230	332	364	378	334
北海道	278	93	122	0	29	0	6	0	0	16	6	6	0
	186, 408	65, 934	69, 660	0	18, 468	0	5, 076	0	0	14, 040	6, 750	6, 480	0
青森県	26	0	0	0	0	0	0	0	0	12	14	0	0
	13, 932	0	0	0	0	0	0	0	0	10, 368	3, 564	0	0
秋田県	5, 583	351	936	1, 209	1, 032	237	99	0	0	234	741	519	225
	3, 735, 916	232, 632	671, 652	923, 562	726, 538	164, 106	53, 136	0	0	147, 064	377, 557	307, 995	131, 674
茨城県	544	0	0	0	0	2	6	114	180	107	90	30	15
	147, 560	0	0	0	0	6, 998	10, 368	38, 232	38, 880	23, 112	20, 250	6, 480	3, 240
東京都	10, 231	740	1, 004	845	1, 011	800	790	705	720	735	750	822	1, 309
	2, 564, 962	211, 856	300, 977	197, 105	262, 362	186, 608	184, 275	164, 446	167, 945	171, 443	174, 936	198, 981	344, 028
愛知県	3	0	0	0	0	0	0	0	0	0	0	0	3
	7, 776	0	0	0	0	0	0	0	0	0	0	0	7, 776
滋賀県	153	85	8	0	8	0	0	0	0	0	0	0	52
	142, 776	85, 212	5, 184	0	3, 456	0	0	0	0	0	0	0	48, 924
しらうお													
総　数	3, 761	226	498	562	281	78	96	111	278	315	401	416	499
	5, 018, 522	447, 021	891, 325	952, 423	440, 367	147, 907	188, 322	77, 892	153, 276	264, 915	410, 964	476, 173	567, 937
平均単価	1, 334	1, 978	1, 790	1, 695	1, 567	1, 896	1, 962	702	551	841	1, 025	1, 145	1, 138
北海道	22	0	0	0	0	9	0	0	0	0	13	0	0
	64, 098	0	0	0	0	28, 998	0	0	0	0	35, 100	0	0
青森県	597	86	76	36	34	45	61	0	0	58	72	78	51
	1, 085, 670	158, 706	140, 994	62, 316	52, 218	80, 784	114, 858	0	0	108, 378	131, 868	141, 102	94, 446
宮城県	82	4	0	47	12	0	0	0	0	0	0	0	19
	117, 591	4, 320	0	66, 777	19, 440	0	0	0	0	0	0	0	27, 054
秋田県	138	0	0	0	0	0	0	0	0	30	99	9	0
	146, 880	0	0	0	0	0	0	0	0	42, 120	95, 850	8, 910	0
福島県	1, 155	109	384	449	157	0	0	0	0	0	0	0	56
	2, 057, 733	234, 939	689, 483	761, 639	270, 314	0	0	0	0	0	0	0	101, 358
茨城県	1, 222	11	16	10	43	14	9	93	252	208	182	184	200
	557, 766	9, 656	25, 337	13, 036	32, 989	13, 500	10, 131	33, 567	89, 943	68, 343	80, 968	97, 136	83, 160

品　目　別　産　地　別　月　別　取　扱　高　表　　令和 2 年

鮮魚

上段数量、下段金額　単位：kg, 円

上段数量、下段金額　単位：kg, 円

品目・産地	総　数	1 月	2 月	3 月	4 月	5 月	6 月	7 月	8 月	9 月	10 月	11 月	12 月
千葉県	207	16	22	12	35	10	18	18	18	16	14	16	12
	470, 389	39, 400	35, 511	29, 647	65, 406	24, 625	44, 325	44, 325	44, 325	39, 400	34, 475	39, 400	29, 550
東京都	338	0	0	8	0	0	8	0	8	3	21	129	161
	518, 395	0	0	19, 008	0	0	19, 008	0	19, 008	6, 674	32, 703	189, 625	232, 369
あゆ													
総　数	10, 517	0	20	226	304	829	1, 946	2, 019	2, 317	1, 323	955	478	100
	14, 088, 766	0	75, 600	405, 972	427, 465	1, 101, 935	2, 594, 632	2, 668, 409	2, 900, 345	1, 754, 967	1, 424, 069	650, 268	85, 104
平均単価	1, 340	0	3, 780	1, 796	1, 406	1, 329	1, 333	1, 322	1, 252	1, 327	1, 491	1, 360	851
栃木県	1, 652	0	0	0	0	62	260	260	508	405	153	0	4
	2, 815, 926	0	0	0	0	110, 484	482, 609	463, 943	818, 526	681, 609	249, 683	0	9, 072
茨城県	6	0	0	0	6	0	0	0	0	0	0	0	0
	4, 212	0	0	0	4, 212	0	0	0	0	0	0	0	0
埼玉県	20	0	10	0	0	0	10	0	0	0	0	0	0
	33, 480	0	17, 280	0	0	0	16, 200	0	0	0	0	0	0
東京都	4, 314	0	0	0	103	363	912	1, 046	1, 176	480	234	0	0
	5, 509, 042	0	0	0	164, 593	551, 243	1, 269, 407	1, 375, 242	1, 340, 993	546, 426	261, 138	0	0
岐阜県	3, 284	0	0	174	172	258	418	399	419	352	518	478	96
	4, 335, 174	0	0	227, 772	214, 380	304, 236	527, 256	535, 896	566, 622	462, 456	770, 256	650, 268	76, 032
滋賀県	281	0	0	9	0	65	67	91	33	16	0	0	0
	236, 412	0	0	5, 832	0	65, 880	56, 484	71, 496	24, 624	12, 096	0	0	0
徳島県	960	0	10	43	23	81	279	223	181	70	50	0	0
	1, 154, 520	0	58, 320	172, 368	44, 280	70, 092	242, 676	221, 832	149, 580	52, 380	142, 992	0	0
うなぎ													
総　数	37, 021	1, 038	1, 661	1, 344	1, 671	2, 859	3, 418	10, 937	6, 348	1, 857	1, 625	1, 396	2, 867
	133, 197, 076	4, 719, 600	6, 791, 413	5, 911, 764	6, 229, 980	10, 484, 802	12, 140, 605	45, 836, 638	17, 788, 940	6, 578, 335	5, 077, 533	4, 889, 215	6, 748, 251
平均単価	3, 598	4, 547	4, 089	4, 399	3, 728	3, 667	3, 552	4, 191	2, 802	3, 542	3, 125	3, 502	2, 354
栃木県	4, 434	33	1	4	3	99	164	155	489	1, 060	909	364	1, 153
	10, 148, 589	176, 310	13, 932	55, 728	41, 796	318, 006	603, 072	683, 858	1, 943, 935	2, 454, 948	1, 995, 732	954, 612	906, 660
山形県	2	0	2	0	0	0	0	0	0	0	0	0	0
	3, 240	0	3, 240	0	0	0	0	0	0	0	0	0	0
茨城県	1, 206	45	116	64	52	61	94	346	108	113	87	65	55
	14, 301, 325	593, 568	840, 564	815, 708	688, 392	805, 140	1, 176, 272	4, 278, 355	1, 362, 723	1, 341, 944	1, 011, 441	745, 028	642, 190
東京都	16, 940	542	728	672	989	1, 947	1, 818	4, 783	3, 730	375	353	312	691
	39, 874, 248	1, 771, 308	2, 558, 304	2, 148, 660	2, 405, 484	5, 626, 044	3, 757, 104	9, 989, 460	7, 607, 628	905, 580	771, 768	817, 452	1, 515, 456
神奈川県	6, 420	173	546	258	325	360	553	1, 731	1, 349	0	92	428	605
	13, 693, 234	523, 260	1, 432, 080	665, 410	765, 180	876, 960	1, 167, 156	3, 460, 860	2, 472, 768	0	175, 500	869, 400	1, 284, 660

鮮魚

品 目 別 産 地 別 月 別 取 扱 高 表　令和 2 年

上段数量、下段金額　単位：kg, 円

上段数量、下段金額　単位：kg, 円

品目・産地	総　数	1 月	2 月	3 月	4 月	5 月	6 月	7 月	8 月	9 月	10 月	11 月	12 月
静岡県	6, 301	160	175	261	247	322	644	3, 204	445	234	139	192	278
	45, 046, 148	1, 087, 614	1, 342, 489	1, 693, 278	1, 975, 968	2, 409, 372	4, 560, 581	23, 189, 749	3, 066, 574	1, 505, 423	903, 312	1, 332, 623	1, 979, 165
愛知県	1, 693	85	93	85	55	70	135	705	225	75	45	35	85
	9, 996, 804	567, 540	600, 804	532, 980	353, 160	449, 280	836, 460	4, 165, 020	1, 311, 120	370, 440	219, 780	170, 100	420, 120
大阪府	20	0	0	0	0	0	10	10	0	0	0	0	0
	78, 840	0	0	0	0	0	39, 960	38, 880	0	0	0	0	0
岡山県	5	0	0	0	0	0	0	3	2	0	0	0	0
	54, 648	0	0	0	0	0	0	30, 456	24, 192	0	0	0	0
どじょう													
総　数	201	0	0	0	15	24	23	82	34	21	2	0	0
	522, 774	0	0	0	39, 204	61, 560	62, 100	216, 000	85, 050	53, 460	5, 400	0	0
平均単価	2, 601	0	0	0	2, 614	2, 565	2, 700	2, 634	2, 501	2, 546	2, 700	0	0
青森県	77	0	0	0	0	3	23	26	14	9	2	0	0
	205, 200	0	0	0	0	8, 100	62, 100	70, 200	35, 100	24, 300	5, 400	0	0
秋田県	106	0	0	0	3	21	0	54	16	12	0	0	0
	274, 320	0	0	0	8, 100	53, 460	0	140, 940	42, 660	29, 160	0	0	0
茨城県	14	0	0	0	12	0	0	2	0	0	0	0	0
	35, 964	0	0	0	31, 104	0	0	4, 860	0	0	0	0	0
千葉県	4	0	0	0	0	0	0	0	4	0	0	0	0
	7, 290	0	0	0	0	0	0	0	7, 290	0	0	0	0
その他鮮魚													
総　数	117, 312	11, 918	11, 123	7, 718	5, 164	6, 808	9, 913	8, 086	7, 242	8, 962	11, 855	12, 909	15, 614
	208, 902, 803	23, 448, 570	22, 231, 825	13, 284, 927	7, 224, 824	8, 919, 510	14, 286, 598	13, 790, 070	14, 256, 659	15, 426, 070	21, 261, 692	23, 974, 395	30, 797, 663
平均単価	1, 781	1, 967	1, 999	1, 721	1, 399	1, 310	1, 441	1, 705	1, 969	1, 721	1, 793	1, 857	1, 972
栃木県	3, 115	116	67	68	60	98	697	570	108	427	370	346	188
	4, 390, 973	200, 247	212, 489	173, 020	160, 995	239, 063	876, 938	686, 341	270, 181	536, 786	409, 825	370, 919	254, 169
北海道	16, 508	2, 107	2, 238	919	548	495	823	1, 056	1, 012	1, 101	1, 694	2, 081	2, 434
	41, 215, 269	5, 912, 676	6, 163, 193	2, 213, 244	980, 100	920, 927	1, 698, 225	2, 082, 165	2, 086, 506	2, 396, 736	4, 087, 029	6, 089, 342	6, 585, 126
青森県	3, 879	489	589	399	239	207	217	69	75	20	71	231	1, 273
	3, 080, 053	485, 806	489, 504	187, 816	169, 411	154, 535	122, 934	81, 917	101, 347	29, 905	225, 720	329, 389	701, 769
岩手県	9, 411	970	911	867	414	574	734	850	765	736	783	735	1, 072
	21, 094, 490	2, 100, 256	2, 134, 716	1, 990, 192	970, 077	1, 252, 920	1, 681, 723	1, 907, 646	1, 793, 514	1, 718, 517	1, 779, 498	1, 602, 557	2, 162, 874
宮城県	9, 856	1, 516	998	294	327	281	204	587	435	594	1, 238	1, 786	1, 596
	11, 963, 821	2, 333, 343	1, 658, 156	245, 296	289, 532	163, 489	138, 847	262, 384	232, 541	416, 147	1, 446, 329	1, 960, 697	2, 817, 060
秋田県	150	0	0	0	0	0	110	40	0	0	0	0	0
	133, 608	0	0	0	0	0	103, 034	30, 574	0	0	0	0	0

鮮魚

品 目 別 産 地 別 月 別 取 扱 高 表　令和 2 年

上段数量、下段金額　単位：kg, 円

上段数量、下段金額　単位：kg, 円

品目・産地	総　数	1　月	2　月	3　月	4　月	5　月	6　月	7　月	8　月	9　月	10　月	11　月	12　月
山形県	9, 740	1, 497	1, 178	566	535	920	906	470	327	670	846	905	920
	10, 016, 310	1, 534, 328	937, 602	307, 113	273, 335	581, 829	753, 716	452, 253	956, 828	542, 177	1, 155, 346	1, 222, 130	1, 299, 653
福島県	9, 986	615	560	649	521	751	974	377	355	833	1, 421	1, 252	1, 678
	14, 198, 710	744, 652	999, 634	887, 932	646, 093	933, 992	1, 228, 668	711, 788	715, 366	1, 450, 331	1, 740, 685	1, 562, 793	2, 576, 776
茨城県	2, 756	161	85	173	279	596	241	71	104	462	267	213	104
	3, 205, 808	181, 310	201, 474	255, 643	345, 827	494, 471	282, 679	39, 690	95, 332	767, 654	238, 484	109, 329	193, 915
千葉県	8, 272	408	867	699	520	342	921	542	613	1, 406	616	498	840
	9, 039, 702	318, 815	882, 132	768, 977	412, 863	360, 349	923, 558	666, 948	905, 955	1, 638, 258	691, 112	491, 190	979, 545
東京都	11, 340	997	737	642	536	715	895	662	566	688	1, 254	1, 468	2, 180
	23, 462, 504	2, 596, 211	1, 714, 721	1, 280, 960	973, 972	1, 164, 139	1, 397, 711	1, 080, 548	1, 256, 919	1, 736, 595	3, 017, 283	3, 138, 857	4, 104, 588
神奈川県	805	45	36	40	10	0	0	0	295	107	70	94	108
	1, 123, 685	69, 336	49, 896	56, 268	10, 692	0	0	0	467, 619	137, 915	110, 451	100, 224	121, 284
新潟県	435	81	79	58	28	18	28	26	20	0	30	11	56
	472, 884	84, 889	82, 063	36, 795	6, 901	8, 856	23, 760	20, 412	36, 267	0	42, 174	3, 467	127, 300
富山県	56	0	0	0	0	0	0	0	0	0	8	31	17
	102, 060	0	0	0	0	0	0	0	0	0	15, 984	57, 672	28, 404
石川県	183	0	0	12	14	10	6	8	6	8	23	68	28
	640, 602	0	0	64, 800	74, 844	51, 840	31, 104	41, 958	31, 104	41, 472	52, 812	104, 544	146, 124
静岡県	490	27	4	0	5	117	2	46	209	21	0	25	34
	491, 249	59, 249	8, 640	0	15, 282	88, 484	5, 616	60, 480	64, 400	9, 310	0	89, 370	90, 418
愛知県	2, 221	186	258	318	187	143	289	238	72	162	80	129	159
	2, 524, 770	237, 114	323, 352	370, 116	190, 188	139, 924	281, 210	255, 809	77, 977	198, 752	105, 246	144, 904	200, 178
三重県	2, 572	272	140	100	68	258	561	104	145	149	326	196	253
	3, 379, 752	440, 569	238, 236	159, 017	99, 014	253, 974	484, 723	144, 027	186, 518	278, 284	438, 773	272, 362	384, 255
京都府	10	0	0	0	0	0	0	0	0	0	10	0	0
	18, 360	0	0	0	0	0	0	0	0	0	18, 360	0	0
大阪府	29	0	0	0	0	0	0	0	0	0	12	15	2
	52, 056	0	0	0	0	0	0	0	0	0	19, 872	30, 888	1, 296
兵庫県	1, 286	5	5	0	0	23	154	340	343	222	104	90	0
	3, 081, 715	13, 716	13, 738	0	0	60, 480	394, 444	980, 134	891, 710	437, 113	225, 094	65, 286	0
和歌山県	156	144	12	0	0	0	0	0	0	0	0	0	0
	203, 256	192, 888	10, 368	0	0	0	0	0	0	0	0	0	0
鳥取県	5	0	0	0	0	5	0	0	0	0	0	0	0
	3, 240	0	0	0	0	3, 240	0	0	0	0	0	0	0
島根県	18	0	0	0	0	0	3	0	0	0	0	0	15
	23, 004	0	0	0	0	0	6, 480	0	0	0	0	0	16, 524
岡山県	101	0	0	0	0	7	44	37	13	0	0	0	0
	176, 596	0	0	0	0	10, 773	76, 075	67, 338	22, 410	0	0	0	0

品　目　別　産　地　別　月　別　取　扱　高　表　　令和 2 年

鮮魚

上段数量、下段金額　単位：kg, 円

上段数量、下段金額　単位：kg, 円

品目・産地	総　数	1 月	2 月	3 月	4 月	5 月	6 月	7 月	8 月	9 月	10 月	11 月	12 月
広島県	468	7	16	6	6	7	20	110	98	69	70	26	33
	937, 438	31, 633	47, 531	27, 378	27, 864	33, 210	48, 892	160, 076	150, 713	133, 445	115, 407	60, 439	100, 850
山口県	6, 765	950	809	545	215	368	541	433	345	231	460	872	996
	19, 625, 207	3, 109, 720	2, 656, 493	1, 521, 526	388, 023	536, 744	885, 719	1, 094, 737	956, 265	664, 394	1, 322, 222	2, 411, 391	4, 077, 973
徳島県	273	26	93	85	0	0	23	0	21	0	10	0	15
	143, 046	14, 580	56, 646	47, 520	0	0	11, 340	0	8, 100	0	3, 240	0	1, 620
愛媛県	3, 701	247	245	215	162	164	493	423	504	242	388	317	301
	7, 827, 868	524, 612	539, 659	474, 201	338, 465	359, 854	1, 137, 304	964, 204	1, 144, 446	521, 229	648, 162	567, 186	608, 546
福岡県	908	50	0	0	0	64	202	53	40	85	414	0	0
	976, 371	115, 128	0	0	0	37, 153	177, 744	44, 345	79, 920	117, 639	404, 442	0	0
長崎県	4, 126	299	394	268	162	239	227	190	246	184	492	694	731
	11, 591, 005	820, 528	1, 041, 532	749, 435	360, 679	604, 228	593, 103	496, 887	724, 130	626, 876	1, 411, 517	1, 838, 782	2, 323, 308
大分県	5, 351	300	462	462	234	308	564	731	495	498	551	444	302
	10, 067, 046	567, 400	1, 038, 249	913, 373	385, 309	418, 780	869, 352	1, 377, 867	954, 248	988, 611	1, 057, 686	832, 552	663, 619
宮崎県	1, 199	126	98	149	54	98	11	32	21	31	112	225	242
	1, 112, 249	58, 635	50, 851	100, 801	29, 628	46, 256	23, 371	50, 609	38, 826	7, 619	228, 475	309, 902	167, 276
鹿児島県	1, 141	277	242	184	40	0	23	21	9	16	135	157	37
	2, 528, 096	700, 929	680, 950	453, 504	75, 730	0	28, 328	28, 933	7, 517	30, 305	250, 464	208, 223	63, 213

かき

総　数	35, 070	5, 167	4, 873	3, 191	371	1, 023	1, 476	1, 337	1, 356	880	3, 505	5, 835	6, 056
	54, 839, 718	8, 845, 740	8, 463, 096	5, 357, 556	471, 307	876, 927	995, 638	779, 432	1, 340, 114	1, 026, 894	5, 737, 856	10, 228, 346	10, 716, 812
平均単価	1, 564	1, 712	1, 737	1, 679	1, 270	857	675	583	988	1, 167	1, 637	1, 753	1, 770
栃木県	73	0	0	0	0	0	3	7	1	0	54	8	0
	79, 529	0	0	0	0	0	3, 510	12, 204	2, 484	0	50, 099	11, 232	0
岩手県	4, 884	1, 028	1, 112	788	132	0	0	24	0	0	244	692	864
	5, 938, 164	1, 211, 760	1, 350, 864	938, 412	149, 688	0	0	12, 960	0	0	304, 344	874, 584	1, 095, 552
宮城県	7, 586	1, 480	1, 172	585	60	158	87	89	92	135	1, 013	1, 298	1, 417
	11, 796, 414	2, 228, 580	1, 955, 664	967, 896	36, 666	91, 410	57, 841	54, 158	73, 684	166, 610	1, 519, 247	2, 222, 974	2, 421, 684
山形県	419	0	0	0	0	0	30	75	269	45	0	0	0
	466, 722	0	0	0	0	0	46, 170	101, 034	281, 070	38, 448	0	0	0
東京都	3, 393	0	3	0	2	40	182	387	391	588	516	630	654
	3, 943, 945	0	6, 588	0	2, 052	33, 480	182, 034	366, 714	517, 914	741, 268	548, 929	749, 504	795, 462
石川県	18	0	0	0	0	0	0	8	10	0	0	0	0
	20, 736	0	0	0	0	0	0	8, 640	12, 096	0	0	0	0
兵庫県	6, 888	848	932	741	162	336	174	0	0	0	1, 000	1, 469	1, 226
	13, 886, 797	1, 804, 572	1, 925, 208	1, 442, 988	212, 544	444, 204	234, 252	0	0	0	2, 048, 505	3, 038, 360	2, 736, 164

品　目　別　産　地　別　月　別　取　扱　高　表　　令和 2 年

鮮魚

上段数量、下段金額　単位：kg, 円

上段数量、下段金額　単位：kg, 円

品目・産地	総　数	1　月	2　月	3　月	4　月	5　月	6　月	7　月	8　月	9　月	10　月	11　月	12　月
鳥取県	40	0	0	0	0	0	12	10	18	0	0	0	0
	49, 410	0	0	0	0	0	21, 060	11, 340	17, 010	0	0	0	0
岡山県	15	0	0	0	15	0	0	0	0	0	0	0	0
	70, 357	0	0	0	70, 357	0	0	0	0	0	0	0	0
広島県	8, 523	1, 784	1, 626	1, 062	0	0	0	0	0	0	627	1, 618	1, 806
	16, 743, 672	3, 570, 696	3, 181, 572	1, 992, 060	0	0	0	0	0	0	1, 179, 684	3, 236, 760	3, 582, 900
徳島県	2, 905	27	28	15	0	389	819	697	558	112	51	120	89
	1, 768, 264	30, 132	43, 200	16, 200	0	300, 705	430, 791	176, 742	422, 896	80, 568	87, 048	94, 932	85, 050
宮崎県	326	0	0	0	0	100	169	40	17	0	0	0	0
	75, 708	0	0	0	0	7, 128	19, 980	35, 640	12, 960	0	0	0	0
はまぐり													
総　数	12, 820	958	1, 299	1, 387	697	1, 186	1, 248	1, 048	1, 467	561	944	1, 043	982
	13, 033, 462	956, 826	1, 276, 695	1, 388, 394	667, 246	1, 175, 774	1, 251, 458	1, 076, 071	1, 483, 138	688, 716	1, 134, 346	941, 025	993, 773
平均単価	1, 017	999	983	1, 001	957	991	1, 003	1, 027	1, 011	1, 228	1, 202	902	1, 012
茨城県	1, 925	196	362	304	153	122	75	19	0	7	127	212	348
	1, 349, 514	134, 190	250, 128	218, 970	104, 274	82, 080	49, 788	12, 204	0	21, 060	103, 680	142, 074	231, 066
千葉県	9, 284	478	686	839	454	964	1, 046	958	1, 426	490	687	754	502
	9, 999, 036	517, 860	760, 347	903, 096	467, 370	989, 701	1, 067, 624	995, 663	1, 445, 559	609, 012	898, 474	719, 755	624, 575
東京都	84	0	0	0	2	28	13	13	17	0	0	11	0
	87, 376	0	0	0	2, 722	29, 257	11, 790	13, 016	18, 355	0	0	12, 236	0
愛知県	8	0	0	0	0	0	0	0	8	0	0	0	0
	5, 184	0	0	0	0	0	0	0	5, 184	0	0	0	0
三重県	1, 504	284	246	234	88	72	114	58	16	64	130	66	132
	1, 582, 632	304, 776	263, 520	259, 308	92, 880	74, 736	122, 256	55, 188	14, 040	58, 644	132, 192	66, 960	138, 132
山口県	15	0	5	10	0	0	0	0	0	0	0	0	0
	9, 720	0	2, 700	7, 020	0	0	0	0	0	0	0	0	0
あか貝													
総　数	11, 282	1, 110	1, 166	1, 086	736	784	838	798	608	632	1, 008	1, 085	1, 431
	19, 505, 097	1, 735, 992	1, 916, 865	1, 730, 622	1, 195, 159	1, 377, 647	1, 410, 144	1, 404, 837	1, 077, 570	1, 253, 016	1, 838, 279	2, 060, 932	2, 504, 034
平均単価	1, 729	1, 564	1, 644	1, 594	1, 624	1, 757	1, 683	1, 760	1, 772	1, 983	1, 824	1, 899	1, 750
北海道	24	0	0	0	0	0	24	0	0	0	0	0	0
	21, 060	0	0	0	0	0	21, 060	0	0	0	0	0	0
青森県	90	10	30	10	0	0	0	0	0	10	0	20	10
	456, 840	50, 760	152, 280	50, 760	0	0	0	0	0	50, 760	0	101, 520	50, 760
宮城県	90	34	40	0	0	0	0	0	0	0	0	0	16
	174, 096	60, 048	79, 488	0	0	0	0	0	0	0	0	0	34, 560

鮮魚

品 目 別 産 地 別 月 別 取 扱 高 表　令和 2 年

上段数量、下段金額　単位：kg, 円

上段数量、下段金額　単位：kg, 円

品目・産地	総　数	1 月	2 月	3 月	4 月	5 月	6 月	7 月	8 月	9 月	10 月	11 月	12 月
茨城県	6	0	0	0	0	0	0	0	0	0	0	6	0
	15, 336	0	0	0	0	0	0	0	0	0	0	15, 336	0
埼玉県	4, 537	480	455	485	280	240	365	274	180	253	395	470	660
	4, 843, 800	509, 760	487, 080	553, 500	279, 720	247, 320	324, 540	325, 080	200, 880	282, 420	409, 320	500, 040	724, 140
千葉県	1, 632	136	150	149	103	136	134	136	81	102	162	169	174
	5, 552, 658	462, 510	460, 026	459, 216	335, 556	445, 014	446, 580	443, 664	280, 368	370, 440	570, 672	605, 340	673, 272
東京都	254	0	0	0	0	0	8	0	1	0	32	67	146
	319, 529	0	0	0	0	0	11, 124	0	10, 800	0	47, 693	112, 320	137, 592
静岡県	2, 740	318	336	288	173	235	138	212	186	141	257	213	243
	3, 816, 936	391, 176	415, 476	327, 888	227, 016	294, 192	210, 600	229, 284	233, 928	249, 480	417, 096	383, 400	437, 400
兵庫県	80	0	0	44	10	12	6	8	0	0	0	0	0
	94, 278	0	0	51, 708	10, 885	15, 551	9, 330	6, 804	0	0	0	0	0
長崎県	1, 829	132	155	110	170	161	163	168	160	126	162	140	182
	4, 210, 564	261, 738	322, 515	287, 550	341, 982	375, 570	386, 910	400, 005	351, 594	299, 916	393, 498	342, 976	446, 310
しじみ													
総　数	40, 364	3, 621	2, 755	3, 362	2, 906	3, 312	3, 767	3, 933	3, 620	3, 625	3, 613	3, 279	2, 571
	31, 070, 852	2, 651, 778	2, 198, 772	2, 707, 214	2, 260, 472	2, 399, 900	2, 943, 162	3, 184, 463	2, 771, 852	2, 791, 435	2, 770, 956	2, 387, 556	2, 003, 292
平均単価	770	732	798	805	778	725	781	810	766	770	767	728	779
栃木県	28	0	0	0	0	0	0	16	0	12	0	0	0
	36, 924	0	0	0	0	0	0	22, 655	0	14, 269	0	0	0
青森県	6, 302	583	523	529	326	501	438	755	508	613	568	530	428
	6, 902, 678	570, 672	531, 414	559, 688	529, 286	584, 096	430, 434	712, 800	519, 296	601, 884	577, 314	652, 320	633, 474
宮城県	2, 205	0	0	0	0	0	525	510	453	438	279	0	0
	2, 762, 100	0	0	0	0	0	663, 876	641, 520	569, 268	543, 996	343, 440	0	0
茨城県	24, 544	1, 437	1, 723	2, 113	2, 010	2, 224	2, 153	2, 148	2, 364	2, 185	2, 221	2, 270	1, 696
	14, 454, 018	874, 908	1, 194, 750	1, 430, 352	1, 119, 150	1, 237, 086	1, 193, 832	1, 298, 484	1, 378, 674	1, 254, 474	1, 297, 296	1, 266, 570	908, 442
千葉県	2, 558	230	40	160	268	212	195	207	181	185	229	240	411
	2, 460, 024	181, 872	39, 258	157, 788	264, 816	206, 550	189, 594	200, 610	176, 256	184, 032	220, 266	227, 394	411, 588
東京都	123	6	15	0	15	9	12	15	9	9	18	9	6
	389, 664	19, 008	47, 520	0	47, 520	28, 512	38, 016	47, 520	28, 512	28, 512	57, 024	28, 512	19, 008
静岡県	85	0	0	0	0	0	60	20	2	0	3	0	0
	133, 056	0	0	0	0	0	93, 312	30, 456	3, 888	0	5, 400	0	0
愛知県	5	0	0	0	0	0	0	0	0	0	5	0	0
	6, 480	0	0	0	0	0	0	0	0	0	6, 480	0	0
島根県	120	30	30	10	0	10	40	0	0	0	0	0	0
	60, 480	16, 200	16, 200	5, 400	0	4, 320	18, 360	0	0	0	0	0	0

品　目　別　産　地　別　月　別　取　扱　高　表　　令和 2 年

鮮魚

上段数量、下段金額　単位：kg, 円

上段数量、下段金額　単位：kg, 円

品目・産地	総　数	1 月	2 月	3 月	4 月	5 月	6 月	7 月	8 月	9 月	10 月	11 月	12 月
山口県	4, 008	1, 025	374	550	283	353	340	262	100	180	285	226	30
	3, 414, 636	710, 586	305, 262	553, 986	276, 372	324, 756	298, 242	230, 418	87, 210	155, 520	246, 240	195, 264	30, 780
愛媛県	28	0	4	0	3	2	4	0	3	3	5	4	0
	113, 724	0	17, 496	0	17, 496	8, 748	17, 496	0	8, 748	8, 748	17, 496	17, 496	0
福岡県	358	310	46	0	1	1	0	0	0	0	0	0	0
	337, 068	278, 532	46, 872	0	5, 832	5, 832	0	0	0	0	0	0	0
みる貝													
総　数	836	155	190	245	85	33	60	18	10	20	20	0	0
	1, 114, 657	218, 700	243, 270	270, 810	81, 000	43, 729	84, 456	48, 492	24, 300	43, 200	56, 700	0	0
平均単価	1, 333	1, 411	1, 280	1, 105	953	1, 325	1, 408	2, 694	2, 430	2, 160	2, 835	0	0
千葉県	300	85	60	80	10	0	35	0	0	20	10	0	0
	332, 856	91, 260	56, 160	70, 740	8, 100	0	44, 496	0	0	43, 200	18, 900	0	0
東京都	5	0	0	0	0	0	0	5	0	0	0	0	0
	9, 720	0	0	0	0	0	0	9, 720	0	0	0	0	0
愛知県	98	10	10	5	0	15	25	13	10	0	10	0	0
	197, 262	14, 040	13, 770	6, 750	0	21, 870	39, 960	38, 772	24, 300	0	37, 800	0	0
岡山県	303	60	60	110	55	18	0	0	0	0	0	0	0
	426, 319	113, 400	95, 040	140, 400	55, 620	21, 859	0	0	0	0	0	0	0
徳島県	130	0	60	50	20	0	0	0	0	0	0	0	0
	148, 500	0	78, 300	52, 920	17, 280	0	0	0	0	0	0	0	0
あさり													
総　数	22, 053	1, 710	2, 016	2, 229	1, 819	1, 792	2, 018	2, 083	1, 284	1, 446	2, 046	1, 815	1, 795
	16, 808, 985	1, 296, 729	1, 523, 395	1, 679, 870	1, 335, 784	1, 338, 968	1, 527, 704	1, 607, 242	936, 835	1, 184, 864	1, 555, 515	1, 391, 374	1, 430, 705
平均単価	762	758	756	754	734	747	757	772	730	819	760	767	797
北海道	6, 095	320	310	380	410	380	650	760	390	730	720	540	505
	5, 714, 820	317, 250	288, 900	349, 380	364, 770	334, 530	575, 370	719, 820	360, 450	733, 050	664, 200	519, 480	487, 620
宮城県	62	0	0	0	0	0	40	22	0	0	0	0	0
	41, 040	0	0	0	0	0	25, 920	15, 120	0	0	0	0	0
福島県	9	0	0	0	0	0	0	9	0	0	0	0	0
	7, 776	0	0	0	0	0	0	7, 776	0	0	0	0	0
茨城県	560	57	52	55	51	48	37	43	34	44	49	53	37
	360, 040	33, 432	32, 952	31, 812	30, 205	34, 296	24, 096	29, 665	19, 224	32, 148	31, 981	38, 448	21, 781
千葉県	11, 997	1, 115	1, 293	1, 326	1, 033	915	899	1, 001	741	535	1, 013	1, 023	1, 103
	7, 564, 266	755, 622	872, 748	840, 348	637, 956	557, 334	544, 698	612, 576	460, 242	313, 416	614, 088	644, 706	710, 532
東京都	132	3	11	10	8	32	12	3	1	2	9	9	32
	224, 224	4, 665	10, 195	12, 614	7, 365	22, 820	8, 780	4, 665	1, 555	3, 110	18, 446	26, 200	103, 809

鮮魚

品 目 別 産 地 別 月 別 取 扱 高 表　令和 2 年

上段数量、下段金額　単位：kg, 円

上段数量、下段金額　単位：kg, 円

品目・産地	総　数	1 月	2 月	3 月	4 月	5 月	6 月	7 月	8 月	9 月	10 月	11 月	12 月
神奈川県	20	0	0	10	0	0	0	0	0	0	10	0	0
	17, 280	0	0	8, 640	0	0	0	0	0	0	8, 640	0	0
愛知県	3, 138	215	350	420	315	415	380	245	110	135	245	190	118
	2, 841, 523	185, 760	318, 600	407, 700	293, 760	388, 260	348, 840	217, 620	90, 180	103, 140	218, 160	162, 540	106, 963
徳島県	40	0	0	28	2	2	0	0	8	0	0	0	0
	38, 016	0	0	29, 376	1, 728	1, 728	0	0	5, 184	0	0	0	0
さざえ													
総　数	12, 278	725	716	809	584	981	1, 306	1, 695	2, 190	921	966	681	704
	11, 209, 253	756, 452	841, 072	852, 952	413, 035	648, 903	974, 965	1, 275, 097	1, 906, 529	879, 049	916, 014	835, 175	910, 010
平均単価	913	1, 043	1, 175	1, 054	707	661	747	752	871	954	948	1, 226	1, 293
栃木県	1, 096	0	0	0	0	0	89	363	243	116	148	54	83
	356, 903	0	0	0	0	0	27, 810	98, 046	69, 639	45, 322	34, 868	37, 476	43, 742
秋田県	290	0	0	0	0	0	80	80	110	20	0	0	0
	164, 160	0	0	0	0	0	43, 200	55, 620	58, 860	6, 480	0	0	0
山形県	3, 029	277	75	209	176	457	381	428	635	136	200	42	13
	1, 731, 616	181, 860	51, 980	126, 555	95, 440	222, 918	182, 157	236, 714	420, 746	80, 946	102, 600	22, 680	7, 020
千葉県	1, 371	69	63	108	55	43	161	112	394	206	87	28	45
	2, 070, 383	100, 440	111, 240	192, 510	83, 797	64, 660	224, 263	152, 476	498, 765	306, 212	164, 300	61, 560	110, 160
東京都	534	40	25	15	15	1	24	65	118	28	58	32	113
	811, 169	58, 320	33, 480	24, 840	21, 060	1, 685	32, 433	105, 560	179, 739	49, 669	94, 852	74, 639	134, 892
新潟県	525	25	25	20	15	10	80	105	115	35	20	30	45
	453, 600	20, 520	21, 600	15, 660	10, 800	9, 180	52, 380	78, 300	109, 620	34, 020	19, 440	32, 400	49, 680
静岡県	190	35	40	35	15	25	20	10	0	0	0	0	10
	198, 450	34, 020	43, 200	37, 800	16, 200	27, 000	21, 600	10, 800	0	0	0	0	7, 830
愛知県	15	0	10	0	0	5	0	0	0	0	0	0	0
	11, 880	0	7, 560	0	0	4, 320	0	0	0	0	0	0	0
三重県	168	24	116	6	12	0	0	0	10	0	0	0	0
	213, 138	33, 512	150, 380	7, 646	9, 720	0	0	0	11, 880	0	0	0	0
島根県	10	0	0	0	0	0	0	10	0	0	0	0	0
	6, 480	0	0	0	0	0	0	6, 480	0	0	0	0	0
山口県	5, 040	245	362	416	296	440	471	522	565	380	453	495	395
	5, 182, 834	319, 140	421, 632	447, 941	176, 018	319, 140	391, 122	531, 101	557, 280	356, 400	499, 954	606, 420	556, 686
大分県	10	10	0	0	0	0	0	0	0	0	0	0	0
	8, 640	8, 640	0	0	0	0	0	0	0	0	0	0	0

鮮魚

品 目 別 産 地 別 月 別 取 扱 高 表　令和 2 年

上段数量、下段金額　単位：kg, 円

上段数量、下段金額　単位：kg, 円

品目・産地	総　数	1 月	2 月	3 月	4 月	5 月	6 月	7 月	8 月	9 月	10 月	11 月	12 月
ほたて貝													
総　数	23,699	1,592	1,889	2,431	1,723	1,915	2,432	2,198	2,581	1,499	1,825	1,644	1,970
	23,422,943	1,725,058	1,902,258	2,339,140	1,532,617	1,619,622	1,926,185	1,742,888	2,070,163	1,384,763	2,216,092	2,372,688	2,591,469
平均単価	988	1,084	1,007	962	890	846	792	793	802	924	1,214	1,443	1,315
栃木県	5	0	0	0	0	0	0	0	0	5	0	0	0
	5,940	0	0	0	0	0	0	0	0	5,940	0	0	0
北海道	5,494	364	632	892	764	848	784	496	112	0	0	168	434
	3,672,550	287,470	455,706	740,502	479,693	504,576	500,071	270,276	74,088	0	0	98,560	261,608
青森県	5,887	201	333	313	286	512	529	757	1,201	601	586	295	273
	6,710,477	309,204	435,888	443,880	410,616	627,102	612,658	758,916	1,022,823	565,359	649,339	477,144	397,548
岩手県	542	0	0	0	0	0	0	0	32	28	220	170	92
	1,582,416	0	0	0	0	0	0	0	96,336	75,600	636,552	504,576	269,352
宮城県	5,380	1,017	882	1,019	391	0	0	0	0	210	366	638	857
	5,577,589	1,111,968	964,872	1,052,914	366,660	0	0	0	0	161,156	319,391	692,749	907,879
茨城県	308	0	0	0	28	9	0	0	0	0	0	81	190
	628,128	0	0	0	54,540	11,664	0	0	0	0	0	167,616	394,308
千葉県	1,638	0	0	0	0	0	300	318	732	192	96	0	0
	878,472	0	0	0	0	0	166,644	170,208	389,448	103,680	48,492	0	0
東京都	4,435	10	42	197	254	546	819	627	504	463	557	292	124
	4,357,003	16,416	45,792	91,476	221,108	476,280	646,812	543,488	487,468	473,028	562,318	432,043	360,774
徳島県	10	0	0	10	0	0	0	0	0	0	0	0	0
	10,368	0	0	10,368	0	0	0	0	0	0	0	0	0
あわび													
総　数	2,241	195	184	188	99	127	144	194	338	128	131	143	370
	11,784,780	1,117,743	956,562	929,762	414,839	594,918	656,312	969,680	1,646,661	788,653	721,559	940,486	2,047,605
平均単価	5,259	5,732	5,199	4,946	4,190	4,684	4,558	4,998	4,872	6,161	5,508	6,577	5,534
栃木県	7	0	0	0	0	0	0	1	4	0	0	0	2
	86,104	0	0	0	0	0	0	9,616	58,156	0	0	0	18,332
宮城県	46	6	6	0	0	0	5	0	0	0	0	6	23
	490,860	71,280	64,800	0	0	0	54,000	0	0	0	0	74,520	226,260
茨城県	105	0	0	0	0	0	0	13	13	0	4	34	41
	1,236,492	0	0	0	0	0	0	157,680	151,524	0	71,280	380,160	475,848
埼玉県	8	0	0	8	0	0	0	0	0	0	0	0	0
	17,280	0	0	17,280	0	0	0	0	0	0	0	0	0
千葉県	696	125	90	75	59	60	54	42	67	36	31	22	35
	3,067,845	627,631	421,218	344,283	220,590	275,724	192,510	189,821	227,988	158,760	142,668	96,120	170,532

品　目　別　産　地　別　月　別　取　扱　高　表　　令和 2 年

鮮魚

上段数量、下段金額　単位：kg, 円

上段数量、下段金額　単位：kg, 円

品目・産地	総　数	1 月	2 月	3 月	4 月	5 月	6 月	7 月	8 月	9 月	10 月	11 月	12 月
東京都	540	6	13	7	3	12	31	54	95	29	39	47	204
	2,458,566	31,706	66,570	41,591	21,751	46,332	113,903	215,771	497,943	121,343	169,139	239,080	893,437
新潟県	69	21	15	12	0	0	0	0	21	0	0	0	0
	525,852	166,860	121,500	102,060	0	0	0	0	135,432	0	0	0	0
山梨県	15	0	0	0	0	0	0	0	0	0	3	0	12
	49,464	0	0	0	0	0	0	0	0	0	8,640	0	40,824
静岡県	173	17	12	19	12	12	14	6	17	11	18	14	21
	915,246	84,888	57,672	100,440	68,364	67,554	67,068	29,160	107,082	58,428	94,824	68,526	111,240
愛知県	24	9	6	0	0	0	0	0	0	0	0	0	9
	92,340	29,160	19,440	0	0	0	0	0	0	0	0	0	43,740
山口県	79	11	5	7	1	6	10	6	3	20	7	0	3
	1,004,530	106,218	53,514	77,868	6,610	53,460	105,711	88,344	31,255	320,414	121,824	0	39,312
徳島県	20	0	0	0	0	0	0	0	0	0	0	0	20
	28,080	0	0	0	0	0	0	0	0	0	0	0	28,080
愛媛県	454	0	37	60	24	37	30	72	118	27	29	20	0
	1,793,221	0	151,848	246,240	97,524	151,848	123,120	279,288	437,281	110,808	113,184	82,080	0
大分県	5	0	0	0	0	0	0	0	0	5	0	0	0
	18,900	0	0	0	0	0	0	0	0	18,900	0	0	0
ほっき貝													
総　数	15,840	1,188	1,305	1,590	843	912	1,193	1,023	1,384	1,381	1,445	1,610	1,966
	13,282,002	1,111,060	1,127,304	1,243,188	680,238	721,116	913,518	912,114	1,022,706	1,165,062	1,217,214	1,487,516	1,680,966
平均単価	839	935	864	782	807	791	766	892	739	844	842	924	855
北海道	11,289	1,009	971	1,032	783	904	861	612	640	967	1,076	1,232	1,202
	10,803,358	973,252	983,988	984,636	635,040	676,188	660,636	666,576	632,016	901,854	1,042,956	1,301,940	1,344,276
青森県	1,090	0	270	430	0	0	0	0	0	0	0	0	390
	356,616	0	92,664	129,708	0	0	0	0	0	0	0	0	134,244
宮城県	10	0	0	0	0	0	0	0	0	10	0	0	0
	5,670	0	0	0	0	0	0	0	0	5,670	0	0	0
山形県	50	50	0	0	0	0	0	0	0	0	0	0	0
	4,320	4,320	0	0	0	0	0	0	0	0	0	0	0
福島県	2,215	0	0	38	0	0	205	310	517	322	330	327	166
	948,510	0	0	36,288	0	0	73,710	150,714	233,442	147,096	131,382	128,682	47,196
千葉県	130	0	15	30	0	0	45	20	15	5	0	0	0
	48,060	0	4,860	11,340	0	0	16,200	7,020	6,480	2,160	0	0	0
東京都	1,056	129	49	60	60	8	82	81	212	77	39	51	208
	1,115,468	133,488	45,792	81,216	45,198	44,928	162,972	87,804	150,768	108,282	42,876	56,894	155,250

鮮魚

品 目 別 産 地 別 月 別 取 扱 高 表　令和 2 年

上段数量、下段金額　単位：kg, 円

上段数量、下段金額　単位：kg, 円

品目・産地	総　数	1 月	2 月	3 月	4 月	5 月	6 月	7 月	8 月	9 月	10 月	11 月	12 月
あおやぎ													
総　数	3, 471	306	403	389	324	330	351	384	317	220	314	49	84
	6, 473, 701	561, 729	742, 046	768, 355	522, 053	521, 759	619, 137	705, 585	623, 345	439, 522	574, 798	121, 592	273, 780
平均単価	1, 865	1, 836	1, 841	1, 975	1, 611	1, 581	1, 764	1, 837	1, 966	1, 998	1, 831	2, 481	3, 259
北海道	10	0	0	0	0	0	0	0	10	0	0	0	0
	4, 320	0	0	0	0	0	0	0	4, 320	0	0	0	0
千葉県	3, 380	296	398	389	320	318	342	374	295	215	301	48	84
	6, 361, 872	556, 329	739, 346	768, 355	517, 160	502, 633	605, 975	689, 797	600, 989	431, 546	555, 542	120, 420	273, 780
東京都	71	0	5	0	4	12	9	10	12	5	13	1	0
	102, 109	0	2, 700	0	4, 893	19, 126	13, 162	15, 788	18, 036	7, 976	19, 256	1, 172	0
三重県	10	10	0	0	0	0	0	0	0	0	0	0	0
	5, 400	5, 400	0	0	0	0	0	0	0	0	0	0	0
かいばしら													
総　数	13, 657	745	904	956	942	911	1, 266	1, 399	1, 432	1, 054	1, 339	1, 100	1, 609
	49, 034, 382	3, 313, 656	3, 855, 276	3, 812, 940	2, 911, 464	2, 948, 562	4, 183, 915	4, 478, 241	4, 707, 784	3, 783, 769	4, 840, 003	4, 181, 074	6, 017, 698
平均単価	3, 590	4, 448	4, 265	3, 988	3, 091	3, 237	3, 305	3, 201	3, 288	3, 590	3, 615	3, 801	3, 740
北海道	6, 634	597	773	884	796	564	590	595	528	142	254	229	682
	22, 479, 455	2, 523, 960	3, 135, 888	3, 447, 468	2, 355, 264	1, 735, 614	1, 704, 618	1, 639, 127	1, 442, 718	511, 380	823, 608	783, 216	2, 376, 594
岩手県	2, 892	76	98	67	53	43	164	267	356	330	476	428	534
	11, 533, 212	560, 088	601, 128	342, 252	239, 976	152, 604	611, 388	963, 360	1, 235, 304	1, 163, 808	1, 786, 968	1, 728, 216	2, 148, 120
宮城県	3, 510	6	0	3	84	267	423	456	446	519	570	389	347
	13, 083, 984	29, 808	0	18, 360	301, 320	991, 656	1, 565, 460	1, 659, 420	1, 639, 224	1, 945, 512	2, 099, 412	1, 479, 816	1, 353, 996
千葉県	338	24	3	0	9	37	78	76	83	28	0	0	0
	879, 066	41, 040	4, 860	0	14, 904	68, 688	275, 832	204, 930	216, 810	52, 002	0	0	0
東京都	179	0	0	0	0	0	11	5	19	23	27	48	46
	646, 645	0	0	0	0	0	26, 617	11, 404	173, 728	56, 419	76, 447	163, 042	138, 988
山口県	102	42	30	0	0	0	0	0	0	12	12	6	0
	407, 160	158, 760	113, 400	0	0	0	0	0	0	54, 648	53, 568	26, 784	0
福岡県	2	0	0	2	0	0	0	0	0	0	0	0	0
	4, 860	0	0	4, 860	0	0	0	0	0	0	0	0	0
その他貝類													
総　数	49, 436	2, 072	3, 343	3, 967	3, 188	4, 416	5, 563	7, 456	6, 494	4, 217	3, 193	2, 487	3, 040
	40, 392, 997	1, 735, 997	2, 413, 985	3, 056, 692	2, 140, 227	3, 127, 543	4, 717, 340	6, 131, 512	4, 895, 349	3, 748, 461	3, 251, 735	2, 340, 906	2, 833, 250
平均単価	817	838	722	771	671	708	848	822	754	889	1, 018	941	932

鮮魚

品 目 別 産 地 別 月 別 取 扱 高 表　令和 2 年

上段数量、下段金額　単位：kg, 円

上段数量、下段金額　単位：kg, 円

品目・産地	総　数	1 月	2 月	3 月	4 月	5 月	6 月	7 月	8 月	9 月	10 月	11 月	12 月
栃木県	45	0	0	0	0	0	4	0	41	0	0	0	0
	12,409	0	0	0	0	0	4,482	0	7,927	0	0	0	0
北海道	4,565	482	422	677	483	437	525	481	400	260	120	90	188
	5,883,289	838,717	755,568	1,074,060	553,284	574,236	644,544	522,936	356,886	213,192	96,120	35,100	218,646
青森県	2,738	115	367	280	252	252	219	170	183	192	192	246	270
	4,002,267	188,084	399,658	308,690	334,784	352,023	418,602	314,502	298,043	284,026	352,168	351,802	399,885
岩手県	2,760	0	0	192	320	396	104	868	832	48	0	0	0
	824,973	0	0	61,020	91,044	120,571	32,400	263,434	243,220	13,284	0	0	0
宮城県	3,903	91	713	459	324	320	365	683	402	311	80	53	102
	2,739,774	72,792	343,377	285,984	197,335	224,823	257,112	528,567	271,262	216,432	100,008	93,258	148,824
秋田県	200	0	0	0	0	0	150	50	0	0	0	0	0
	102,600	0	0	0	0	0	77,760	24,840	0	0	0	0	0
山形県	2,270	0	0	0	179	355	338	691	552	120	18	0	17
	1,083,337	0	0	0	116,737	162,270	159,975	291,762	265,567	58,039	10,843	0	18,144
福島県	1,086	138	164	159	99	34	15	0	0	26	121	138	192
	522,044	59,605	116,143	80,784	36,569	12,566	6,210	0	0	11,685	53,681	57,402	87,399
茨城県	1,014	50	98	133	37	20	88	159	55	56	256	53	9
	1,572,048	21,060	70,200	91,584	18,198	33,372	187,380	281,664	125,064	139,601	474,217	105,408	24,300
埼玉県	271	20	0	0	0	0	0	0	0	40	81	60	70
	381,564	21,924	0	0	0	0	0	0	0	75,600	92,340	83,700	108,000
千葉県	18,454	1,066	1,372	1,674	1,105	1,787	1,889	1,896	2,077	1,571	1,478	1,301	1,238
	7,509,195	434,519	539,445	642,110	428,154	797,128	915,593	787,094	822,150	589,692	566,946	506,304	480,060
東京都	5,751	35	49	47	204	437	949	1,125	598	598	417	457	835
	8,521,768	32,012	47,898	37,908	197,640	529,632	1,049,986	1,343,487	998,534	1,125,344	1,004,184	1,030,517	1,124,626
新潟県	267	17	8	8	10	14	37	30	57	39	23	5	19
	205,679	15,282	7,776	7,344	5,130	8,316	23,976	18,468	44,540	32,887	24,301	4,839	12,820
石川県	240	0	0	0	0	0	85	100	40	0	15	0	0
	240,624	0	0	0	0	0	99,360	65,826	63,288	0	12,150	0	0
静岡県	27	0	0	0	0	0	0	0	27	0	0	0	0
	26,478	0	0	0	0	0	0	0	26,478	0	0	0	0
愛知県	2,072	40	132	252	136	308	326	222	232	168	124	72	60
	1,851,118	30,618	112,536	221,940	113,400	261,306	287,982	217,240	222,966	156,762	117,558	58,320	50,490
兵庫県	374	0	0	44	4	2	47	177	100	0	0	0	0
	1,613,790	0	0	208,980	20,520	7,560	204,660	751,680	420,390	0	0	0	0
鳥取県	11	0	0	0	0	0	11	0	0	0	0	0	0
	10,854	0	0	0	0	0	10,854	0	0	0	0	0	0
岡山県	5	0	0	0	5	0	0	0	0	0	0	0	0
	5,400	0	0	0	5,400	0	0	0	0	0	0	0	0

品　目　別　産　地　別　月　別　取　扱　高　表　　令和 2 年

鮮魚

上段数量、下段金額　単位：kg, 円

上段数量、下段金額　単位：kg, 円

品目・産地	総　数	1　月	2　月	3　月	4　月	5　月	6　月	7　月	8　月	9　月	10　月	11　月	12　月
広島県	162	0	0	24	24	30	24	24	30	6	0	0	0
	104, 976	0	0	15, 552	15, 552	19, 440	15, 552	15, 552	19, 440	3, 888	0	0	0
山口県	216	18	18	18	6	24	30	18	0	24	18	12	30
	287, 388	21, 384	21, 384	20, 736	6, 480	24, 300	31, 104	19, 440	0	26, 568	18, 792	14, 256	82, 944
香川県	28	0	0	0	0	0	0	0	0	16	12	0	0
	341, 820	0	0	0	0	0	0	0	0	199, 260	142, 560	0	0
福岡県	4	0	0	0	0	0	0	0	0	0	0	0	4
	5, 832	0	0	0	0	0	0	0	0	0	0	0	5, 832
長崎県	19	0	0	0	0	0	0	13	0	0	0	0	6
	117, 180	0	0	0	0	0	0	45, 900	0	0	0	0	71, 280
大分県	2, 954	0	0	0	0	0	357	749	868	742	238	0	0
	2, 426, 590	0	0	0	0	0	289, 808	639, 120	709, 594	602, 201	185, 867	0	0
わかめ													
総　数	25, 597	1, 857	2, 384	2, 002	2, 578	2, 066	2, 620	2, 134	2, 312	1, 886	2, 039	1, 762	1, 957
	18, 084, 837	1, 407, 885	1, 547, 697	1, 354, 762	2, 063, 199	1, 379, 745	2, 211, 971	1, 505, 146	1, 505, 083	1, 253, 814	1, 396, 991	1, 167, 001	1, 291, 543
平均単価	707	758	649	677	800	668	844	705	651	665	685	662	660
栃木県	1, 316	20	283	70	193	135	142	100	285	0	30	0	58
	871, 884	30, 240	102, 060	52, 920	156, 060	117, 180	120, 960	52, 920	177, 660	0	16, 200	0	45, 684
北海道	305	20	25	30	35	35	35	30	25	30	15	15	10
	355, 266	23, 328	29, 160	34, 992	40, 824	40, 824	40, 824	34, 992	29, 160	34, 992	17, 496	17, 010	11, 664
岩手県	8	0	0	0	0	0	8	0	0	0	0	0	0
	19, 008	0	0	0	0	0	19, 008	0	0	0	0	0	0
宮城県	10, 958	945	1, 029	755	1, 169	792	1, 267	873	842	805	845	754	882
	7, 604, 344	735, 486	703, 338	430, 648	1, 019, 876	422, 344	1, 186, 811	577, 670	456, 148	499, 356	572, 250	484, 425	515, 992
埼玉県	1, 832	131	149	161	145	144	187	148	198	131	164	128	146
	1, 757, 484	118, 908	137, 646	152, 712	133, 272	137, 106	176, 742	143, 370	189, 864	123, 876	168, 426	127, 386	148, 176
千葉県	5	0	0	1	1	0	0	1	0	0	1	0	1
	61, 560	0	0	8, 208	12, 312	4, 104	0	8, 208	4, 104	4, 104	8, 208	4, 104	8, 208
東京都	876	30	60	60	84	90	96	72	102	90	60	60	72
	591, 300	20, 250	40, 500	40, 500	56, 700	60, 750	64, 800	48, 600	68, 850	60, 750	40, 500	40, 500	48, 600
新潟県	3, 552	272	330	337	359	313	302	301	282	286	318	252	200
	2, 266, 011	169, 961	211, 176	216, 098	231, 649	199, 219	196, 756	196, 888	177, 343	183, 894	197, 369	156, 973	128, 685
石川県	16	0	6	0	0	0	0	0	0	0	0	10	0
	19, 440	0	4, 536	0	0	0	0	0	0	0	0	14, 904	0
静岡県	1, 196	83	87	100	102	125	109	110	107	90	95	85	103
	1, 952, 189	142, 906	128, 121	162, 886	170, 424	200, 578	177, 866	197, 068	174, 830	148, 608	157, 572	134, 622	156, 708

鮮魚

品　目　別　産　地　別　月　別　取　扱　高　表　　令和 2 年

上段数量、下段金額　単位：kg, 円

上段数量、下段金額　単位：kg, 円

品目・産地	総　数	1　月	2　月	3　月	4　月	5　月	6　月	7　月	8　月	9　月	10　月	11　月	12　月
愛知県	1, 202	50	90	110	153	98	110	125	110	105	90	75	86
	974, 916	40, 608	74, 304	100, 116	119, 232	80, 784	85, 104	103, 032	86, 616	84, 672	68, 256	57, 888	74, 304
山口県	4, 307	302	325	378	337	334	360	370	357	349	417	383	395
	1, 511, 643	109, 566	116, 856	155, 682	122, 850	116, 856	126, 468	125, 766	123, 876	113, 562	134, 082	129, 189	136, 890
熊本県	24	4	0	0	0	0	4	4	4	0	4	0	4
	99, 792	16, 632	0	0	0	0	16, 632	16, 632	16, 632	0	16, 632	0	16, 632
もずく													
総　数	31, 108	1, 931	2, 119	2, 513	2, 278	3, 403	3, 054	3, 177	3, 087	2, 538	2, 600	2, 253	2, 155
	23, 921, 021	1, 501, 772	1, 687, 007	2, 009, 469	1, 594, 948	2, 363, 141	2, 311, 298	2, 449, 652	2, 430, 493	2, 068, 842	2, 040, 315	1, 707, 373	1, 756, 711
平均単価	769	778	796	800	700	694	757	771	787	815	785	758	815
栃木県	1, 363	0	0	147	0	953	168	0	95	0	0	0	0
	667, 570	0	0	71, 345	0	463, 352	81, 454	0	51, 419	0	0	0	0
青森県	288	16	0	0	0	104	80	40	8	32	8	0	0
	360, 288	20, 736	0	0	0	133, 056	95, 904	48, 384	10, 368	41, 472	10, 368	0	0
宮城県	1, 671	153	72	135	180	108	180	226	86	168	165	54	144
	812, 991	76, 011	35, 770	67, 068	81, 648	53, 654	83, 203	100, 119	51, 712	83, 464	81, 974	26, 828	71, 540
山形県	53	0	0	0	0	0	27	26	0	0	0	0	0
	25, 002	0	0	0	0	0	17, 658	7, 344	0	0	0	0	0
茨城県	225	25	7	59	20	0	37	2	58	2	6	4	5
	427, 680	62, 208	54, 432	62, 208	23, 328	0	23, 328	15, 552	54, 432	15, 552	46, 656	31, 104	38, 880
埼玉県	1, 401	106	111	120	123	136	141	126	141	119	96	91	91
	1, 176, 531	89, 251	91, 453	100, 268	103, 577	114, 592	117, 898	105, 777	120, 104	100, 273	80, 437	77, 132	75, 769
千葉県	228	24	24	60	12	0	24	24	12	12	12	12	12
	177, 289	18, 662	18, 662	46, 655	9, 331	0	18, 662	18, 662	9, 331	9, 331	9, 331	9, 331	9, 331
東京都	2, 479	158	152	202	201	217	244	260	267	191	238	194	155
	1, 707, 295	89, 306	90, 526	127, 482	133, 463	135, 579	171, 808	197, 593	191, 832	127, 182	186, 619	148, 499	107, 406
神奈川県	596	60	56	44	48	58	60	72	50	30	46	36	36
	587, 520	61, 560	55, 296	40, 392	49, 248	56, 808	59, 832	73, 872	45, 360	26, 568	44, 712	36, 936	36, 936
石川県	2, 712	192	168	216	96	120	288	276	312	276	288	300	180
	1, 769, 040	124, 416	108, 864	139, 968	62, 208	77, 760	186, 624	178, 848	202, 176	180, 144	190, 512	200, 880	116, 640
愛知県	715	37	50	62	31	44	58	74	64	63	56	116	60
	5, 176, 495	291, 600	362, 880	525, 400	267, 755	369, 880	480, 040	583, 720	538, 360	515, 550	440, 900	359, 770	440, 640
広島県	5, 008	304	466	381	432	446	433	550	547	446	353	297	353
	3, 601, 655	218, 595	335, 958	269, 451	307, 864	324, 280	310, 590	392, 723	396, 211	330, 892	252, 199	214, 426	248, 466
山口県	3, 890	191	332	303	287	307	243	251	236	247	528	467	498
	2, 741, 276	129, 612	224, 155	217, 448	193, 947	221, 293	212, 123	215, 795	221, 174	202, 698	309, 886	283, 123	310, 022

鮮魚

品 目 別 産 地 別 月 別 取 扱 高 表　令和 2 年

上段数量、下段金額　単位：kg, 円

上段数量、下段金額　単位：kg, 円

品目・産地	総　数	1　月	2　月	3　月	4　月	5　月	6　月	7　月	8　月	9　月	10　月	11　月	12　月
佐賀県	1, 260	20	0	50	60	30	45	420	280	160	80	60	55
	463, 860	7, 560	0	18, 900	22, 680	11, 340	22, 680	148, 230	99, 090	57, 780	28, 890	21, 870	24, 840
熊本県	9, 219	645	681	734	788	880	1, 026	830	931	792	724	622	566
	4, 226, 529	312, 255	309, 011	322, 884	339, 899	401, 547	429, 494	363, 033	438, 924	377, 936	357, 831	297, 474	276, 241
うご													
総　数	1, 990	230	270	190	60	100	150	140	180	130	140	120	280
	1, 744, 416	206, 496	223, 344	160, 704	54, 000	93, 744	117, 936	116, 640	167, 616	112, 320	122, 256	108, 000	261, 360
平均単価	877	898	827	846	900	937	786	833	931	864	873	900	933
栃木県	40	0	0	0	0	0	40	0	0	0	0	0	0
	19, 872	0	0	0	0	0	19, 872	0	0	0	0	0	0
熊本県	1, 950	230	270	190	60	100	110	140	180	130	140	120	280
	1, 724, 544	206, 496	223, 344	160, 704	54, 000	93, 744	98, 064	116, 640	167, 616	112, 320	122, 256	108, 000	261, 360
その他海そう													
総　数	49, 628	3, 171	3, 466	4, 057	3, 488	3, 380	3, 790	3, 701	3, 664	3, 505	3, 834	3, 759	9, 813
	50, 581, 254	2, 746, 854	3, 214, 013	5, 312, 412	2, 844, 538	2, 622, 977	3, 235, 725	3, 429, 404	3, 729, 529	2, 955, 307	3, 610, 656	4, 395, 743	12, 484, 096
平均単価	1, 019	866	927	1, 309	816	776	854	927	1, 018	843	942	1, 169	1, 272
栃木県	683	0	0	10	0	0	18	57	0	144	226	137	91
	728, 352	0	0	10, 260	0	0	22, 680	71, 820	0	207, 792	211, 680	124, 740	79, 380
北海道	621	13	70	57	29	8	22	115	71	26	81	45	84
	1, 507, 078	48, 924	135, 692	112, 914	110, 430	31, 104	78, 192	193, 990	126, 814	70, 740	164, 852	173, 772	259, 654
岩手県	1, 940	196	104	136	144	122	156	194	184	176	194	176	158
	1, 035, 852	58, 506	58, 212	77, 760	81, 432	68, 148	85, 536	108, 648	103, 734	98, 820	108, 864	97, 740	88, 452
宮城県	10, 603	910	890	1, 020	941	994	930	882	808	811	766	830	821
	9, 065, 681	713, 803	718, 761	852, 066	792, 298	852, 162	788, 432	785, 590	719, 396	714, 741	666, 562	727, 571	734, 299
秋田県	456	0	0	0	22	43	107	141	108	33	2	0	0
	1, 230, 228	0	0	0	59, 400	116, 100	288, 468	380, 160	291, 600	89, 100	5, 400	0	0
山形県	24	2	10	3	3	3	2	1	0	0	0	0	0
	200, 880	9, 936	23, 112	14, 904	14, 904	14, 904	9, 936	20, 736	23, 328	10, 800	23, 328	17, 496	17, 496
福島県	117	19	6	6	0	0	0	0	0	0	0	0	86
	200, 134	24, 495	6, 998	3, 888	0	0	0	0	0	0	0	0	164, 753
茨城県	5, 570	0	0	305	0	0	0	0	0	0	0	5	5, 260
	7, 669, 721	0	0	2, 050, 650	0	0	0	0	0	0	0	6, 998	5, 612, 073
埼玉県	2, 609	307	275	166	164	169	86	152	344	89	329	364	164
	5, 081, 278	677, 314	614, 800	287, 742	275, 826	276, 810	135, 140	244, 462	720, 902	133, 141	685, 914	761, 633	267, 594
千葉県	265	8	15	11	8	9	14	9	11	9	20	62	89
	1, 214, 136	19, 656	63, 396	40, 176	44, 712	20, 088	66, 528	56, 106	60, 156	53, 676	100, 008	241, 758	447, 876

鮮魚

品 目 別 産 地 別 月 別 取 扱 高 表　令和 2 年

上段数量、下段金額　単位：kg, 円

上段数量、下段金額　単位：kg, 円

品目・産地	総　数	1　月	2　月	3　月	4　月	5　月	6　月	7　月	8　月	9　月	10　月	11　月	12　月
東京都	1, 067	9	110	89	118	41	67	93	116	80	53	95	196
	2, 801, 590	24, 743	180, 441	203, 418	349, 056	140, 508	172, 746	216, 032	297, 972	241, 164	158, 598	294, 030	522, 882
新潟県	416	80	49	11	6	7	9	6	4	18	71	63	92
	375, 352	71, 907	44, 055	10, 626	6, 414	7, 483	9, 621	6, 414	4, 276	17, 635	67, 066	59, 314	70, 541
福井県	272	11	17	14	22	11	18	18	12	13	12	37	87
	2, 352, 354	63, 353	119, 513	95, 904	151, 621	75, 265	164, 932	146, 999	108, 011	117, 321	120, 712	334, 227	854, 496
静岡県	587	8	13	60	35	18	203	36	48	42	67	35	22
	508, 225	20, 563	24, 289	42, 120	23, 988	25, 855	181, 861	32, 886	32, 400	32, 475	49, 636	25, 704	16, 448
愛知県	9, 336	534	594	738	787	858	835	797	833	761	661	679	1, 259
	5, 294, 322	218, 268	231, 876	412, 344	244, 782	257, 796	246, 132	247, 806	234, 036	242, 892	320, 544	645, 678	1, 992, 168
三重県	2, 286	196	227	249	166	170	194	186	182	177	187	186	166
	1, 475, 560	128, 304	147, 787	163, 156	104, 976	103, 496	121, 662	118, 530	117, 882	117, 342	121, 122	119, 696	111, 607
大阪府	52	0	0	8	0	4	0	12	0	8	4	0	16
	177, 984	0	0	25, 920	0	15, 552	0	43, 200	0	25, 920	15, 552	0	51, 840
兵庫県	106	7	6	14	4	6	14	9	11	10	5	6	14
	313, 200	21, 600	16, 200	48, 600	10, 800	16, 200	37, 800	32, 400	32, 400	27, 000	16, 200	16, 200	37, 800
広島県	551	29	50	54	44	44	33	37	32	38	47	50	93
	1, 251, 851	72, 360	91, 908	100, 008	62, 100	62, 100	64, 584	56, 917	42, 228	79, 758	69, 304	150, 228	400, 356
山口県	8, 815	596	700	827	859	686	778	654	594	794	806	770	751
	3, 887, 016	285, 204	327, 890	374, 179	339, 246	319, 549	354, 280	292, 162	288, 918	334, 929	350, 652	331, 128	288, 879
徳島県	8	0	0	0	0	8	0	0	0	0	0	0	0
	3, 240	0	0	0	0	3, 240	0	0	0	0	0	0	0
福岡県	60	6	7	5	2	4	7	9	7	3	3	2	5
	689, 282	50, 480	53, 979	50, 545	36, 095	50, 405	78, 605	91, 694	78, 410	52, 295	45, 620	42, 380	58, 774
佐賀県	45	3	3	9	7	0	2	3	6	6	3	0	3
	69, 120	4, 320	4, 320	12, 960	12, 960	0	4, 320	4, 320	8, 640	8, 640	4, 320	0	4, 320
熊本県	3, 139	237	320	265	127	175	295	290	293	267	297	217	356
	3, 448, 818	233, 118	350, 784	322, 272	123, 498	166, 212	324, 270	278, 532	438, 426	279, 126	304, 722	225, 450	402, 408

冷凍魚

品 目 別 産 地 別 月 別 取 扱 高 表　令和 2 年

上段数量、下段金額　単位：kg, 円

上段数量、下段金額　単位：kg, 円

品目・産地	総　数	1 月	2 月	3 月	4 月	5 月	6 月	7 月	8 月	9 月	10 月	11 月	12 月
冷くじら													
総　数	758	32	35	38	37	35	40	99	83	85	96	68	110
	1, 658, 675	55, 125	58, 373	68, 560	64, 456	58, 234	71, 365	234, 402	203, 795	190, 125	219, 219	168, 197	266, 824
平均単価	2, 188	1, 723	1, 668	1, 804	1, 742	1, 664	1, 784	2, 368	2, 455	2, 237	2, 284	2, 473	2, 426
千葉県	758	32	35	38	37	35	40	99	83	85	96	68	110
	1, 658, 675	55, 125	58, 373	68, 560	64, 456	58, 234	71, 365	234, 402	203, 795	190, 125	219, 219	168, 197	266, 824
冷かじき													
総　数	40, 342	2, 903	3, 276	2, 975	2, 206	2, 767	2, 947	2, 906	3, 838	3, 672	4, 586	3, 727	4, 539
	53, 409, 993	3, 984, 793	4, 250, 400	4, 136, 060	3, 036, 736	3, 814, 658	4, 072, 600	3, 953, 995	5, 022, 391	4, 808, 059	5, 809, 919	4, 710, 311	5, 810, 071
平均単価	1, 324	1, 373	1, 297	1, 390	1, 377	1, 379	1, 382	1, 361	1, 309	1, 309	1, 267	1, 264	1, 280
東京都	4, 112	382	466	398	238	325	284	396	311	345	363	299	305
	5, 985, 135	545, 347	683, 587	561, 135	348, 979	474, 756	426, 471	567, 077	449, 107	516, 736	538, 952	441, 603	431, 385
神奈川県	7, 925	0	266	0	0	54	327	157	1, 190	1, 128	1, 619	1, 328	1, 856
	8, 321, 088	0	84, 541	0	0	71, 911	275, 686	155, 866	1, 337, 718	1, 257, 154	1, 666, 099	1, 402, 007	2, 070, 106
静岡県	28, 305	2, 521	2, 544	2, 577	1, 968	2, 388	2, 336	2, 353	2, 337	2, 199	2, 604	2, 100	2, 378
	39, 103, 770	3, 439, 446	3, 482, 272	3, 574, 925	2, 687, 757	3, 267, 991	3, 370, 443	3, 231, 052	3, 235, 566	3, 034, 169	3, 604, 868	2, 866, 701	3, 308, 580
冷さめ													
総　数	25, 791	1, 412	1, 260	1, 305	1, 620	1, 250	1, 700	1, 765	1, 365	2, 670	4, 140	1, 205	6, 099
	12, 732, 455	541, 879	483, 300	504, 360	623, 700	474, 660	659, 340	698, 760	555, 660	1, 132, 380	1, 785, 780	520, 290	4, 752, 346
平均単価	494	384	384	386	385	380	388	396	407	424	431	432	779
栃木県	415	40	40	55	60	0	20	50	50	60	0	20	20
	203, 040	19, 440	19, 440	28, 080	29, 160	0	9, 720	24, 300	24, 300	29, 160	0	9, 720	9, 720
青森県	2, 910	0	0	0	0	0	0	0	0	0	0	0	2, 910
	2, 914, 326	0	0	0	0	0	0	0	0	0	0	0	2, 914, 326
宮城県	22, 466	1, 372	1, 220	1, 250	1, 560	1, 250	1, 680	1, 715	1, 315	2, 610	4, 140	1, 185	3, 169
	9, 615, 089	522, 439	463, 860	476, 280	594, 540	474, 660	649, 620	674, 460	531, 360	1, 103, 220	1, 785, 780	510, 570	1, 828, 300
冷さけ													
総　数	192, 792	16, 977	22, 384	14, 862	12, 765	13, 546	15, 826	13, 719	13, 294	16, 928	18, 305	13, 524	20, 662
	184, 509, 995	16, 292, 143	19, 708, 026	13, 330, 813	11, 462, 979	11, 703, 556	14, 591, 558	14, 116, 178	13, 318, 163	15, 699, 345	16, 914, 841	14, 482, 595	22, 889, 798
平均単価	957	960	880	897	898	864	922	1, 029	1, 002	927	924	1, 071	1, 108
栃木県	704	50	30	30	40	30	80	40	20	30	190	60	104
	865, 296	58, 320	33, 480	37, 800	49, 680	38, 880	99, 360	48, 600	22, 680	34, 560	227, 880	73, 440	140, 616

冷凍魚

品 目 別 産 地 別 月 別 取 扱 高 表　令和 2 年

上段数量、下段金額　単位：kg, 円

上段数量、下段金額　単位：kg, 円

品目・産地	総　数	1 月	2 月	3 月	4 月	5 月	6 月	7 月	8 月	9 月	10 月	11 月	12 月
北海道	15,450	1,420	1,269	924	879	781	1,406	1,644	1,403	1,357	1,551	1,578	1,238
	21,953,484	2,089,260	1,832,760	1,407,672	1,225,260	1,035,720	1,919,160	2,346,840	2,072,520	1,922,940	2,025,000	2,168,100	1,908,252
宮城県	388	10	0	0	5	119	239	0	0	0	0	0	15
	260,183	25,920	0	0	2,700	67,692	127,583	0	0	0	0	0	36,288
埼玉県	2,420	125	281	150	144	95	160	307	195	145	215	199	404
	2,747,736	141,750	287,550	168,966	160,380	107,730	181,440	319,950	224,910	180,090	267,030	242,730	465,210
千葉県	2,315	145	125	85	60	30	70	270	200	95	455	620	160
	3,454,380	310,500	270,540	175,500	106,920	58,320	119,880	395,280	284,040	167,940	510,030	724,950	330,480
東京都	145,239	13,688	18,437	9,339	6,833	5,322	12,196	11,314	11,326	13,815	14,276	10,047	18,646
	137,893,296	12,593,008	15,734,166	8,761,495	6,794,814	5,863,399	11,019,450	10,862,948	10,512,458	12,353,775	12,880,096	10,599,860	19,917,827
新潟県	301	14	17	19	19	19	80	44	15	16	18	20	20
	451,440	31,185	35,640	38,610	40,095	37,125	43,065	38,610	34,155	35,640	37,125	40,095	40,095
三重県	25,975	1,525	2,225	4,315	4,785	7,150	1,595	100	135	1,470	1,600	1,000	75
	16,884,180	1,042,200	1,513,890	2,740,770	3,083,130	4,494,690	1,081,620	103,950	167,400	1,004,400	967,680	633,420	51,030
冷ます													
総　数	118	0	0	0	0	40	12	12	0	12	11	11	20
	197,031	0	0	0	0	17,643	24,408	24,408	0	20,196	26,244	26,244	57,888
平均単価	1,670	0	0	0	0	441	2,034	2,034	0	1,683	2,386	2,386	2,894
宮城県	40	0	0	0	0	40	0	0	0	0	0	0	0
	17,643	0	0	0	0	17,643	0	0	0	0	0	0	0
東京都	78	0	0	0	0	0	12	12	0	12	11	11	20
	179,388	0	0	0	0	0	24,408	24,408	0	20,196	26,244	26,244	57,888
冷たい													
総　数	1,594	298	128	90	46	24	34	26	52	94	320	150	332
	2,143,044	340,200	205,200	119,880	49,140	21,060	38,340	34,560	67,500	161,460	399,060	257,580	449,064
平均単価	1,344	1,142	1,603	1,332	1,068	878	1,128	1,329	1,298	1,718	1,247	1,717	1,353
茨城県	30	0	0	10	20	0	0	0	0	0	0	0	0
	22,680	0	0	7,560	15,120	0	0	0	0	0	0	0	0
東京都	1,564	298	128	80	26	24	34	26	52	94	320	150	332
	2,120,364	340,200	205,200	112,320	34,020	21,060	38,340	34,560	67,500	161,460	399,060	257,580	449,064
冷あかうお													
総　数	10,286	1,025	930	1,063	820	934	800	970	740	614	810	730	850
	8,284,376	872,294	815,400	883,634	653,940	684,914	633,420	754,596	591,840	493,214	644,220	582,120	674,784
平均単価	805	851	877	831	797	733	792	778	800	803	795	797	794

冷凍魚

品 目 別 産 地 別 月 別 取 扱 高 表　令和 2 年

上段数量、下段金額　単位：kg, 円

上段数量、下段金額　単位：kg, 円

品目・産地	総　数	1 月	2 月	3 月	4 月	5 月	6 月	7 月	8 月	9 月	10 月	11 月	12 月
栃木県	80	0	0	30	30	0	10	10	0	0	0	0	0
	64, 800	0	0	24, 300	24, 300	0	8, 100	8, 100	0	0	0	0	0
宮城県	5, 940	380	540	690	470	550	500	380	460	410	600	390	570
	4, 841, 100	348, 840	499, 500	578, 880	370, 440	441, 180	390, 420	291, 060	365, 040	326, 160	474, 120	306, 720	448, 740
東京都	606	5	0	3	0	204	0	230	70	24	20	40	10
	413, 876	5, 054	0	5, 054	0	97, 934	0	171, 936	56, 700	21, 254	16, 200	32, 400	7, 344
三重県	3, 660	640	390	340	320	180	290	350	210	180	190	300	270
	2, 964, 600	518, 400	315, 900	275, 400	259, 200	145, 800	234, 900	283, 500	170, 100	145, 800	153, 900	243, 000	218, 700
冷たら													
総　数	7, 815	1, 233	1, 050	533	374	373	628	729	449	685	585	605	571
	7, 885, 080	1, 070, 712	825, 444	551, 124	443, 556	401, 760	705, 780	762, 912	510, 354	762, 318	612, 576	637, 848	600, 696
平均単価	1, 009	868	786	1, 034	1, 186	1, 077	1, 124	1, 047	1, 137	1, 113	1, 047	1, 054	1, 052
栃木県	210	20	0	0	10	20	20	40	10	20	20	30	20
	226, 800	21, 600	0	0	10, 800	21, 600	21, 600	43, 200	10, 800	21, 600	21, 600	32, 400	21, 600
北海道	640	210	310	120	0	0	0	0	0	0	0	0	0
	378, 270	143, 910	168, 480	65, 880	0	0	0	0	0	0	0	0	0
青森県	50	0	50	0	0	0	0	0	0	0	0	0	0
	25, 920	0	25, 920	0	0	0	0	0	0	0	0	0	0
宮城県	600	370	230	0	0	0	0	0	0	0	0	0	0
	316, 494	196, 074	120, 420	0	0	0	0	0	0	0	0	0	0
東京都	3, 155	373	400	173	164	93	158	109	279	315	245	435	411
	3, 769, 956	446, 688	452, 304	228, 204	229, 716	132, 840	221, 940	139, 752	337, 554	377, 838	269, 136	490, 968	443, 016
三重県	3, 160	260	60	240	200	260	450	580	160	350	320	140	140
	3, 167, 640	262, 440	58, 320	257, 040	203, 040	247, 320	462, 240	579, 960	162, 000	362, 880	321, 840	114, 480	136, 080
冷ぎんたら													
総　数	7, 730	655	425	502	272	247	520	519	524	732	694	1, 330	1, 310
	12, 466, 763	1, 176, 174	759, 400	919, 611	476, 161	418, 088	825, 111	789, 426	796, 386	1, 082, 003	1, 038, 881	2, 077, 200	2, 108, 322
平均単価	1, 613	1, 796	1, 787	1, 832	1, 751	1, 693	1, 587	1, 521	1, 520	1, 478	1, 497	1, 562	1, 609
栃木県	80	0	10	10	10	0	0	10	0	20	0	10	10
	136, 080	0	18, 360	18, 360	18, 360	0	0	16, 200	0	32, 400	0	16, 200	16, 200
埼玉県	150	0	30	0	15	0	15	0	15	15	45	0	15
	167, 670	0	34, 020	0	17, 010	0	17, 010	0	17, 010	17, 010	49, 410	0	16, 200
東京都	4, 574	223	170	230	110	155	276	293	280	449	534	819	1, 035
	7, 364, 215	397, 250	293, 760	407, 160	183, 600	261, 325	430, 886	457, 942	453, 600	672, 546	827, 807	1, 309, 024	1, 669, 315
三重県	2, 926	432	215	262	137	92	229	216	229	248	115	501	250
	4, 798, 798	778, 924	413, 260	494, 091	257, 191	156, 763	377, 215	315, 284	325, 776	360, 047	161, 664	751, 976	406, 607

冷凍魚

品 目 別 産 地 別 月 別 取 扱 高 表　令和 2 年

上段数量、下段金額　単位：kg, 円

上段数量、下段金額　単位：kg, 円

品目・産地	総　数	1 月	2 月	3 月	4 月	5 月	6 月	7 月	8 月	9 月	10 月	11 月	12 月
冷メルルーサ													
総　数	2,766	265	251	281	222	157	340	210	291	257	147	166	179
	2,898,538	272,181	261,447	272,409	229,556	161,546	376,476	229,025	323,537	266,684	140,875	170,650	194,152
平均単価	1,048	1,027	1,042	969	1,034	1,029	1,107	1,091	1,112	1,038	958	1,028	1,085
栃木県	88	10	20	30	10	10	0	0	0	0	8	0	0
	95,040	10,800	21,600	31,320	10,800	10,800	0	0	0	0	9,720	0	0
東京都	2,678	255	231	251	212	147	340	210	291	257	139	166	179
	2,803,498	261,381	239,847	241,089	218,756	150,746	376,476	229,025	323,537	266,684	131,155	170,650	194,152
冷かれい													
総　数	58,036	4,639	5,226	5,141	5,504	5,778	6,269	3,761	4,304	3,855	3,871	3,646	6,042
	59,887,198	5,079,218	5,705,100	5,329,940	5,460,372	5,732,856	6,227,388	4,082,940	4,538,916	4,191,480	4,052,052	3,762,504	5,724,432
平均単価	1,032	1,095	1,092	1,037	992	992	993	1,086	1,055	1,087	1,047	1,032	947
栃木県	1,660	140	190	110	150	110	120	130	30	160	90	200	230
	2,318,760	194,400	271,080	155,520	217,080	157,680	173,880	192,240	43,200	217,080	125,280	263,520	307,800
宮城県	3,060	500	520	310	200	500	510	0	500	0	10	0	10
	2,656,368	442,800	457,164	266,544	172,800	432,000	439,020	0	432,000	0	7,020	0	7,020
東京都	53,286	3,979	4,506	4,721	5,154	5,168	5,639	3,631	3,774	3,695	3,771	3,446	5,802
	54,898,138	4,432,730	4,972,212	4,907,876	5,070,492	5,143,176	5,614,488	3,890,700	4,063,716	3,974,400	3,919,752	3,498,984	5,409,612
三重県	30	20	10	0	0	0	0	0	0	0	0	0	0
	13,932	9,288	4,644	0	0	0	0	0	0	0	0	0	0
冷さば													
総　数	50,715	3,722	4,906	4,478	3,791	3,730	4,572	4,085	4,165	4,371	4,653	4,149	4,093
	40,423,460	3,020,358	3,884,211	3,602,682	2,967,205	2,945,282	3,607,144	3,269,669	3,260,209	3,468,777	3,728,885	3,354,562	3,314,476
平均単価	797	811	792	805	783	790	789	800	783	794	801	809	810
青森県	50	0	0	0	0	0	10	0	30	10	0	0	0
	28,080	0	0	0	0	0	9,504	0	13,608	4,968	0	0	0
宮城県	32	0	0	16	0	0	16	0	0	0	0	0	0
	35,964	0	0	18,468	0	0	17,496	0	0	0	0	0	0
福島県	110	15	10	5	10	10	15	10	10	10	10	5	0
	48,840	6,660	4,440	2,220	4,440	4,440	6,660	4,440	4,440	4,440	4,440	2,220	0
茨城県	7,895	600	830	625	740	575	620	795	575	565	715	575	680
	6,838,560	518,832	695,304	555,444	632,232	509,760	536,976	683,640	497,988	495,720	618,300	498,960	595,404
埼玉県	2,080	0	0	0	0	0	60	360	130	300	490	400	340
	1,651,860	0	0	0	0	0	42,120	255,960	108,540	245,700	397,980	325,620	275,940

冷凍魚

品 目 別 産 地 別 月 別 取 扱 高 表　令和 2 年

上段数量、下段金額　単位：kg, 円

上段数量、下段金額　単位：kg, 円

品目・産地	総　数	1　月	2　月	3　月	4　月	5　月	6　月	7　月	8　月	9　月	10　月	11　月	12　月
千葉県	31, 473	2, 191	3, 094	2, 804	2, 351	2, 327	2, 841	2, 414	2, 700	2, 826	2, 719	2, 601	2, 605
	25, 142, 745	1, 786, 428	2, 452, 766	2, 254, 154	1, 797, 185	1, 805, 868	2, 291, 544	1, 948, 212	2, 101, 356	2, 243, 052	2, 202, 120	2, 134, 944	2, 125, 116
東京都	9, 045	916	972	1, 028	690	818	980	506	720	660	719	568	468
	6, 654, 731	708, 438	731, 701	772, 396	533, 348	625, 214	680, 164	377, 417	534, 277	474, 897	506, 045	392, 818	318, 016
三重県	30	0	0	0	0	0	30	0	0	0	0	0	0
	22, 680	0	0	0	0	0	22, 680	0	0	0	0	0	0
冷にしん													
総　数	2, 558	224	203	238	252	238	224	220	147	231	252	196	133
	659, 910	56, 852	51, 563	60, 329	63, 505	59, 500	56, 172	72, 104	36, 818	57, 834	63, 054	48, 989	33, 190
平均単価	258	254	254	253	252	250	251	328	250	250	250	250	250
北海道	10	0	0	0	0	0	0	10	0	0	0	0	0
	19, 710	0	0	0	0	0	0	19, 710	0	0	0	0	0
東京都	2, 548	224	203	238	252	238	224	210	147	231	252	196	133
	640, 200	56, 852	51, 563	60, 329	63, 505	59, 500	56, 172	52, 394	36, 818	57, 834	63, 054	48, 989	33, 190
冷さんま													
総　数	20, 400	3, 264	3, 129	3, 030	2, 898	1, 241	1, 120	1, 296	2, 045	1, 485	612	55	225
	11, 898, 222	1, 604, 452	1, 624, 204	1, 557, 522	1, 439, 189	683, 102	700, 432	787, 299	1, 301, 259	1, 269, 798	640, 607	65, 178	225, 180
平均単価	583	492	519	514	497	550	625	607	636	855	1, 047	1, 185	1, 001
栃木県	388	0	0	11	105	84	45	83	60	0	0	0	0
	159, 840	0	0	24, 840	37, 800	29, 700	16, 200	29, 700	21, 600	0	0	0	0
岩手県	148	0	8	8	8	0	12	12	28	56	8	0	8
	169, 344	0	9, 504	9, 504	9, 504	0	14, 256	14, 256	33, 264	58, 320	12, 960	0	7, 776
茨城県	3, 356	115	86	161	406	77	56	137	899	936	422	8	53
	2, 372, 820	72, 900	51, 192	85, 266	197, 640	46, 332	43, 298	85, 968	533, 941	816, 696	385, 857	12, 150	41, 580
千葉県	14, 761	2, 832	2, 652	2, 460	2, 284	1, 072	974	1, 044	990	416	9	0	28
	7, 533, 019	1, 292, 570	1, 279, 274	1, 164, 197	1, 091, 105	598, 106	572, 138	629, 943	618, 062	261, 834	2, 030	0	23, 760
東京都	1, 747	317	383	390	95	8	33	20	68	77	173	47	136
	1, 663, 199	238, 982	284, 234	273, 715	103, 140	8, 964	54, 540	27, 432	94, 392	132, 948	239, 760	53, 028	152, 064
冷いわし													
総　数	1, 480	303	174	174	154	127	128	89	84	83	80	42	42
	1, 308, 151	221, 488	157, 789	157, 120	153, 729	129, 991	129, 947	80, 525	81, 044	76, 508	51, 754	34, 128	34, 128
平均単価	884	731	907	903	998	1, 024	1, 015	905	965	922	647	813	813
茨城県	312	109	18	26	18	21	20	15	10	15	40	10	10
	217, 124	40, 738	17, 388	24, 840	17, 388	20, 866	19, 872	14, 904	9, 936	14, 904	16, 416	9, 936	9, 936

品　目　別　産　地　別　月　別　取　扱　高　表　　令和 2 年

冷凍魚

上段数量、下段金額　単位：kg, 円

上段数量、下段金額　単位：kg, 円

品目・産地	総　数	1　月	2　月	3　月	4　月	5　月	6　月	7　月	8　月	9　月	10　月	11　月	12　月
千葉県	540	92	52	68	60	24	52	40	40	28	20	32	32
	408, 672	69, 552	39, 312	51, 408	45, 360	18, 144	39, 312	30, 240	30, 672	21, 168	15, 120	24, 192	24, 192
東京都	628	102	104	80	76	82	56	34	34	40	20	0	0
	682, 355	111, 198	101, 089	80, 872	90, 981	90, 981	70, 763	35, 381	40, 436	40, 436	20, 218	0	0
冷あじ													
総　数	14, 973	1, 013	1, 556	1, 331	1, 120	874	1, 798	1, 256	1, 119	1, 520	1, 131	1, 074	1, 181
	10, 901, 736	686, 340	1, 109, 160	977, 292	827, 712	673, 812	1, 261, 116	939, 276	842, 508	1, 128, 600	829, 548	800, 604	825, 768
平均単価	728	678	713	734	739	771	701	748	753	743	733	745	699
栃木県	16	0	0	0	0	0	16	0	0	0	0	0	0
	10, 368	0	0	0	0	0	10, 368	0	0	0	0	0	0
群馬県	22	0	0	0	0	11	0	11	0	0	0	0	0
	36, 288	0	0	0	0	18, 144	0	18, 144	0	0	0	0	0
東京都	14, 711	1, 013	1, 476	1, 271	1, 060	863	1, 782	1, 245	1, 119	1, 520	1, 123	1, 058	1, 181
	10, 642, 104	686, 340	1, 031, 400	918, 972	769, 392	655, 668	1, 250, 748	921, 132	842, 508	1, 128, 600	823, 068	788, 508	825, 768
神奈川県	24	0	0	0	0	0	0	0	0	0	8	16	0
	18, 576	0	0	0	0	0	0	0	0	0	6, 480	12, 096	0
広島県	200	0	80	60	60	0	0	0	0	0	0	0	0
	194, 400	0	77, 760	58, 320	58, 320	0	0	0	0	0	0	0	0
冷きす													
総　数	3, 342	248	310	308	174	142	292	262	382	210	318	290	406
	4, 261, 032	269, 028	354, 780	398, 628	249, 372	199, 476	407, 268	314, 928	504, 252	305, 640	434, 700	373, 464	449, 496
平均単価	1, 275	1, 085	1, 144	1, 294	1, 433	1, 405	1, 395	1, 202	1, 320	1, 455	1, 367	1, 288	1, 107
茨城県	3, 336	248	304	308	174	142	292	262	382	210	318	290	406
	4, 252, 608	269, 028	346, 356	398, 628	249, 372	199, 476	407, 268	314, 928	504, 252	305, 640	434, 700	373, 464	449, 496
神奈川県	6	0	6	0	0	0	0	0	0	0	0	0	0
	8, 424	0	8, 424	0	0	0	0	0	0	0	0	0	0
冷すりみ													
総　数	4, 410	375	495	345	150	150	255	300	360	330	435	480	735
	6, 547, 284	579, 960	724, 572	519, 048	204, 768	199, 368	392, 256	457, 812	532, 656	491, 184	640, 332	719, 280	1, 086, 048
平均単価	1, 485	1, 547	1, 464	1, 504	1, 365	1, 329	1, 538	1, 526	1, 480	1, 488	1, 472	1, 499	1, 478
栃木県	30	0	0	0	0	0	0	0	0	0	0	0	30
	61, 560	0	0	0	0	0	0	0	0	0	0	0	61, 560
北海道	4, 380	375	495	345	150	150	255	300	360	330	435	480	705
	6, 485, 724	579, 960	724, 572	519, 048	204, 768	199, 368	392, 256	457, 812	532, 656	491, 184	640, 332	719, 280	1, 024, 488

冷凍魚

品 目 別 産 地 別 月 別 取 扱 高 表　令和 2 年

上段数量、下段金額　単位：kg, 円

上段数量、下段金額　単位：kg, 円

品目・産地	総　数	1 月	2 月	3 月	4 月	5 月	6 月	7 月	8 月	9 月	10 月	11 月	12 月
冷するめいか													
総　数	161, 392	422	24, 245	1, 021	23, 263	1, 118	1, 490	35, 755	1, 538	35, 776	716	35, 054	994
	125, 415, 594	729, 972	18, 343, 930	1, 292, 976	17, 661, 434	1, 285, 686	1, 707, 696	27, 185, 911	1, 847, 556	27, 344, 369	809, 676	26, 233, 740	972, 648
平均単価	777	1, 730	757	1, 266	759	1, 150	1, 146	760	1, 201	764	1, 131	748	979
栃木県	361	91	84	140	38	8	0	0	0	0	0	0	0
	563, 760	162, 000	142, 560	194, 400	54, 000	10, 800	0	0	0	0	0	0	0
青森県	11, 790	281	216	831	725	1, 102	1, 482	1, 115	1, 538	1, 816	716	974	994
	13, 613, 562	502, 956	317, 952	1, 038, 420	847, 800	1, 258, 686	1, 694, 736	1, 334, 772	1, 847, 556	2, 000, 700	809, 676	987, 660	972, 648
東京都	149, 225	50	23, 945	50	22, 500	0	0	34, 640	0	33, 960	0	34, 080	0
	111, 209, 112	65, 016	17, 883, 418	60, 156	16, 759, 634	0	0	25, 851, 139	0	25, 343, 669	0	25, 246, 080	0
三重県	16	0	0	0	0	8	8	0	0	0	0	0	0
	29, 160	0	0	0	0	16, 200	12, 960	0	0	0	0	0	0
冷もんこういか													
総　数	9, 213	798	701	534	909	428	709	617	758	868	876	861	1, 154
	26, 186, 382	2, 507, 544	2, 143, 260	1, 503, 360	2, 823, 444	1, 106, 136	1, 903, 608	1, 661, 148	2, 097, 414	2, 380, 860	2, 401, 596	2, 456, 676	3, 201, 336
平均単価	2, 842	3, 142	3, 057	2, 815	3, 106	2, 584	2, 685	2, 692	2, 767	2, 743	2, 742	2, 853	2, 774
栃木県	408	20	40	20	30	20	10	10	30	20	60	60	88
	1, 463, 832	69, 120	151, 200	75, 600	106, 920	75, 600	35, 640	37, 800	109, 080	71, 280	210, 600	213, 840	307, 152
福島県	20	20	0	0	0	0	0	0	0	0	0	0	0
	27, 216	27, 216	0	0	0	0	0	0	0	0	0	0	0
茨城県	3, 429	174	189	226	173	262	361	339	330	420	314	291	350
	7, 397, 622	387, 072	431, 892	456, 408	394, 740	579, 312	722, 088	720, 036	669, 222	901, 908	656, 748	667, 332	810, 864
東京都	4, 006	464	302	178	656	76	218	168	308	338	362	390	546
	12, 977, 712	1, 575, 936	1, 009, 368	631, 152	2, 130, 624	228, 744	740, 880	579, 312	1, 030, 752	1, 111, 752	1, 126, 008	1, 206, 144	1, 607, 040
徳島県	1, 350	120	170	110	50	70	120	100	90	90	140	120	170
	4, 320, 000	448, 200	550, 800	340, 200	191, 160	222, 480	405, 000	324, 000	288, 360	295, 920	408, 240	369, 360	476, 280
その他冷いか													
総　数	78, 972	3, 884	14, 642	5, 556	17, 408	3, 650	4, 305	5, 001	4, 624	4, 501	4, 824	5, 013	5, 564
	98, 709, 938	5, 561, 327	13, 822, 613	8, 791, 194	13, 313, 015	5, 161, 167	6, 627, 612	7, 413, 463	7, 382, 944	6, 803, 304	7, 591, 516	7, 713, 027	8, 528, 756
平均単価	1, 250	1, 432	944	1, 582	765	1, 414	1, 540	1, 482	1, 597	1, 512	1, 574	1, 539	1, 533
栃木県	885	80	125	125	15	47	66	58	30	73	61	93	112
	1, 660, 716	190, 080	190, 080	211, 680	23, 760	109, 728	144, 720	122, 040	77, 760	130, 140	110, 160	157, 680	192, 888
北海道	712	30	40	102	30	20	50	70	70	50	80	110	60
	2, 192, 400	92, 880	120, 960	295, 920	92, 880	60, 480	157, 680	218, 160	220, 320	155, 520	246, 240	347, 760	183, 600

冷凍魚

品 目 別 産 地 別 月 別 取 扱 高 表　令和 2 年

上段数量、下段金額　単位：kg, 円

上段数量、下段金額　単位：kg, 円

品目・産地	総　数	1 月	2 月	3 月	4 月	5 月	6 月	7 月	8 月	9 月	10 月	11 月	12 月
青森県	11, 722	1, 133	1, 193	786	654	514	718	772	542	686	1, 147	1, 733	1, 844
	10, 948, 824	1, 072, 872	1, 142, 640	681, 156	559, 980	442, 368	643, 248	685, 044	518, 940	634, 500	1, 106, 460	1, 705, 320	1, 756, 296
宮城県	128	0	8	8	8	16	0	16	8	30	8	18	8
	228, 269	0	17, 280	17, 280	17, 280	34, 560	0	34, 560	17, 280	20, 909	17, 280	34, 560	17, 280
茨城県	10, 564	816	1, 016	886	648	818	758	960	852	970	928	882	1, 030
	8, 503, 898	654, 048	821, 966	721, 440	530, 820	597, 240	623, 592	775, 872	688, 068	791, 640	753, 948	705, 456	839, 808
千葉県	1, 546	95	124	108	88	84	117	158	156	120	164	184	148
	1, 717, 541	110, 912	131, 976	125, 712	106, 920	99, 576	137, 376	177, 120	176, 861	130, 032	180, 554	192, 866	147, 636
東京都	31, 671	208	10, 510	922	14, 876	670	855	928	931	720	509	290	252
	25, 791, 478	303, 912	7, 857, 950	1, 145, 772	9, 639, 290	801, 144	1, 192, 536	1, 035, 072	1, 145, 016	809, 460	647, 946	681, 372	532, 008
新潟県	9, 707	550	634	822	780	990	929	948	1, 010	833	762	703	746
	20, 331, 472	1, 110, 327	1, 439, 593	1, 684, 146	1, 650, 669	1, 913, 715	1, 887, 492	1, 856, 431	2, 046, 599	1, 711, 147	1, 756, 028	1, 563, 313	1, 712, 012
三重県	1, 200	30	80	130	50	70	110	150	110	90	110	130	140
	1, 648, 080	46, 980	108, 000	181, 440	69, 120	100, 980	158, 760	203, 580	144, 180	126, 900	144, 180	166, 860	197, 100
徳島県	889	49	42	42	14	21	42	56	70	119	175	140	119
	2, 646, 000	148, 176	127, 008	127, 008	42, 336	42, 336	127, 008	169, 344	211, 680	359, 856	529, 200	423, 360	338, 688
大分県	3	3	0	0	0	0	0	0	0	0	0	0	0
	4, 860	4, 860	0	0	0	0	0	0	0	0	0	0	0
沖縄県	9, 945	890	870	1, 625	245	400	660	885	845	810	880	730	1, 105
	23, 036, 400	1, 826, 280	1, 865, 160	3, 599, 640	579, 960	959, 040	1, 555, 200	2, 136, 240	2, 136, 240	1, 933, 200	2, 099, 520	1, 734, 480	2, 611, 440
冷いせえび													
総　数	466	30	10	38	0	0	0	20	90	90	40	40	108
	1, 606, 500	91, 800	34, 560	157, 356	0	0	0	73, 440	294, 840	289, 440	146, 880	146, 880	371, 304
平均単価	3, 447	3, 060	3, 456	4, 141	0	0	0	3, 672	3, 276	3, 216	3, 672	3, 672	3, 438
栃木県	180	10	10	10	0	0	0	10	40	20	20	20	40
	698, 760	33, 480	34, 560	39, 960	0	0	0	39, 960	149, 040	79, 920	79, 920	79, 920	162, 000
東京都	286	20	0	28	0	0	0	10	50	70	20	20	68
	907, 740	58, 320	0	117, 396	0	0	0	33, 480	145, 800	209, 520	66, 960	66, 960	209, 304
その他冷えび													
総　数	86, 922	7, 683	9, 475	7, 224	3, 760	4, 288	6, 479	7, 041	6, 767	7, 692	7, 852	7, 964	10, 697
	155, 443, 321	13, 788, 793	15, 997, 728	13, 604, 435	6, 700, 039	8, 103, 059	11, 743, 810	12, 843, 912	12, 662, 633	13, 272, 269	13, 312, 765	14, 059, 868	19, 354, 010
平均単価	1, 788	1, 795	1, 688	1, 883	1, 782	1, 890	1, 813	1, 824	1, 871	1, 725	1, 695	1, 765	1, 809
栃木県	500	58	50	102	25	40	20	24	24	48	17	24	68
	1, 113, 048	122, 364	99, 792	268, 812	62, 424	104, 328	62, 640	38, 232	54, 432	88, 128	39, 528	38, 880	133, 488
茨城県	2, 500	240	230	230	90	100	250	260	230	220	230	210	210
	3, 239, 838	311, 040	300, 240	297, 000	116, 640	130, 680	325, 080	335, 880	297, 000	282, 960	300, 618	267, 300	275, 400

品　目　別　産　地　別　月　別　取　扱　高　表　　令和 2 年

冷凍魚

上段数量、下段金額　単位：kg, 円

上段数量、下段金額　単位：kg, 円

品目・産地	総　数	1　月	2　月	3　月	4　月	5　月	6　月	7　月	8　月	9　月	10　月	11　月	12　月
東京都	77, 676	6, 719	7, 861	6, 477	3, 290	3, 952	5, 979	6, 410	6, 122	7, 053	7, 109	7, 259	9, 445
	137, 341, 868	11, 816, 064	13, 879, 135	11, 814, 787	5, 993, 546	7, 492, 426	10, 777, 749	11, 549, 660	11, 120, 154	12, 049, 534	11, 631, 840	12, 520, 133	16, 696, 840
岐阜県	1, 700	100	200	70	170	70	80	60	100	160	170	80	440
	2, 413, 859	147, 205	237, 341	105, 496	226, 109	90, 289	122, 041	93, 616	145, 067	201, 487	239, 179	118, 023	688, 006
三重県	186	10	0	10	0	6	0	27	11	11	21	21	69
	368, 388	11, 880	0	11, 880	0	30, 456	0	65, 664	22, 680	22, 680	33, 480	33, 912	135, 756
兵庫県	4, 360	556	1, 134	335	185	120	150	260	280	200	305	370	465
	10, 966, 320	1, 380, 240	1, 481, 220	1, 106, 460	301, 320	254, 880	456, 300	760, 860	1, 023, 300	627, 480	1, 068, 120	1, 081, 620	1, 424, 520
冷むきえび													
総　数	31, 003	1, 930	3, 003	2, 831	2, 181	2, 573	2, 477	2, 537	2, 493	2, 531	2, 742	2, 528	3, 177
	43, 060, 966	2, 700, 475	4, 196, 621	3, 792, 323	2, 999, 387	3, 511, 782	3, 416, 472	3, 545, 964	3, 562, 434	3, 548, 879	3, 825, 726	3, 502, 784	4, 458, 119
平均単価	1, 389	1, 399	1, 397	1, 340	1, 375	1, 365	1, 379	1, 398	1, 429	1, 402	1, 395	1, 386	1, 403
栃木県	23	15	0	0	0	1	0	0	0	1	0	6	0
	38, 804	26, 114	0	0	0	1, 998	0	0	0	1, 296	0	9, 396	0
東京都	27, 524	1, 610	2, 487	2, 267	2, 022	2, 384	2, 260	2, 337	2, 305	2, 366	2, 456	2, 058	2, 972
	38, 952, 052	2, 286, 684	3, 596, 400	3, 114, 774	2, 789, 154	3, 293, 784	3, 159, 000	3, 315, 924	3, 348, 270	3, 362, 579	3, 496, 996	2, 973, 692	4, 214, 795
岐阜県	276	66	68	72	48	12	0	0	0	0	10	0	0
	378, 562	87, 653	87, 653	102, 773	72, 533	15, 120	0	0	0	0	12, 830	0	0
三重県	3, 180	239	448	492	111	176	217	200	188	164	276	464	205
	3, 691, 548	300, 024	512, 568	574, 776	137, 700	200, 880	257, 472	230, 040	214, 164	185, 004	315, 900	519, 696	243, 324
冷たらばがに													
総　数	5, 409	180	117	33	25	10	43	42	83	45	229	591	4, 011
	29, 157, 376	937, 440	598, 968	180, 576	121, 824	62, 208	219, 456	218, 592	438, 048	225, 504	1, 250, 208	3, 199, 986	21, 704, 566
平均単価	5, 391	5, 208	5, 119	5, 472	4, 873	6, 221	5, 104	5, 205	5, 278	5, 011	5, 459	5, 415	5, 411
栃木県	24	24	0	0	0	0	0	0	0	0	0	0	0
	127, 008	127, 008	0	0	0	0	0	0	0	0	0	0	0
北海道	2	0	0	0	0	0	0	0	0	0	0	0	2
	13, 414	0	0	0	0	0	0	0	0	0	0	0	13, 414
東京都	5, 148	156	117	33	25	4	43	42	83	39	223	573	3, 810
	27, 545, 994	810, 432	598, 968	180, 576	121, 824	20, 736	219, 456	218, 592	438, 048	182, 304	1, 207, 008	3, 090, 258	20, 457, 792
福岡県	235	0	0	0	0	6	0	0	0	6	6	18	199
	1, 470, 960	0	0	0	0	41, 472	0	0	0	43, 200	43, 200	109, 728	1, 233, 360

冷凍魚

品 目 別 産 地 別 月 別 取 扱 高 表　令和 2 年

上段数量、下段金額　単位：kg, 円

上段数量、下段金額　単位：kg, 円

品目・産地	総　数	1 月	2 月	3 月	4 月	5 月	6 月	7 月	8 月	9 月	10 月	11 月	12 月
冷毛がに													
総　数	60	0	0	0	0	0	0	0	0	0	0	4	56
	448, 416	0	0	0	0	0	0	0	0	0	0	27, 648	420, 768
平均単価	7, 474	0	0	0	0	0	0	0	0	0	0	6, 912	7, 514
北海道	36	0	0	0	0	0	0	0	0	0	0	4	32
	303, 264	0	0	0	0	0	0	0	0	0	0	27, 648	275, 616
東京都	24	0	0	0	0	0	0	0	0	0	0	0	24
	145, 152	0	0	0	0	0	0	0	0	0	0	0	145, 152
冷ずわいがに													
総　数	6, 592	379	412	590	140	123	178	379	408	355	640	713	2, 275
	23, 646, 880	1, 434, 456	1, 506, 709	1, 612, 940	497, 145	405, 281	481, 227	1, 127, 153	1, 400, 998	1, 285, 470	2, 495, 978	2, 710, 283	8, 689, 240
平均単価	3, 587	3, 785	3, 657	2, 734	3, 551	3, 295	2, 704	2, 974	3, 434	3, 621	3, 900	3, 801	3, 819
栃木県	19	10	0	9	0	0	0	0	0	0	0	0	0
	38, 880	25, 920	0	12, 960	0	0	0	0	0	0	0	0	0
北海道	520	10	50	20	20	10	10	30	40	30	80	90	130
	3, 166, 560	59, 400	297, 000	118, 800	118, 800	59, 400	59, 400	178, 200	237, 600	178, 200	488, 160	560, 520	811, 080
青森県	138	8	0	8	0	0	8	0	8	2	13	0	91
	825, 908	40, 608	0	45, 252	0	0	40, 608	0	40, 608	9, 212	61, 290	0	588, 330
茨城県	48	0	0	0	0	0	0	0	0	6	12	0	30
	155, 520	0	0	0	0	0	0	0	0	19, 440	38, 880	0	97, 200
東京都	2, 006	127	116	111	40	35	30	107	150	111	166	231	782
	7, 479, 113	452, 520	433, 620	383, 405	200, 880	152, 820	158, 220	349, 380	567, 540	472, 824	645, 192	921, 024	2, 741, 688
鳥取県	1, 440	50	90	260	70	40	90	100	70	90	130	120	330
	4, 171, 311	282, 960	313, 849	391, 779	152, 625	79, 013	123, 639	184, 421	119, 146	290, 866	480, 644	434, 507	1, 317, 862
島根県	1, 318	118	124	174	10	20	40	124	94	80	116	134	284
	4, 370, 112	381, 240	354, 240	634, 824	24, 840	51, 840	99, 360	351, 648	281, 880	203, 040	384, 048	433, 728	1, 169, 424
福岡県	1, 103	56	32	8	0	18	0	18	46	36	123	138	628
	3, 439, 476	191, 808	108, 000	25, 920	0	62, 208	0	63, 504	154, 224	111, 888	397, 764	360, 504	1, 963, 656
その他冷かに													
総　数	2, 097	170	205	372	157	48	62	44	162	157	242	147	331
	3, 686, 471	177, 984	399, 060	469, 734	90, 461	127, 008	102, 924	111, 240	384, 804	220, 968	465, 696	267, 624	868, 968
平均単価	1, 758	1, 047	1, 947	1, 263	576	2, 646	1, 660	2, 528	2, 375	1, 407	1, 924	1, 821	2, 625
福島県	4	0	0	0	4	0	0	0	0	0	0	0	0
	3, 283	0	0	0	3, 283	0	0	0	0	0	0	0	0

品　目　別　産　地　別　月　別　取　扱　高　表　　令和 2 年

冷凍魚

上段数量、下段金額　単位：kg, 円

上段数量、下段金額　単位：kg, 円

品目・産地	総　数	1　月	2　月	3　月	4　月	5　月	6　月	7　月	8　月	9　月	10　月	11　月	12　月
埼玉県	228	72	48	60	24	24	0	0	0	0	0	0	0
	172, 368	54, 432	36, 288	45, 360	18, 144	18, 144	0	0	0	0	0	0	0
東京都	994	80	80	112	30	0	50	32	108	142	158	88	114
	1, 058, 292	59, 400	60, 480	116, 100	23, 220	0	48, 492	56, 808	148, 932	187, 596	168, 912	67, 068	121, 284
鳥取県	511	18	69	48	3	24	12	12	46	3	72	51	153
	2, 003, 940	64, 152	284, 148	217, 728	4, 860	108, 864	54, 432	54, 432	217, 728	4, 860	268, 272	182, 412	542, 052
島根県	360	0	8	152	96	0	0	0	8	12	12	8	64
	448, 588	0	18, 144	90, 546	40, 954	0	0	0	18, 144	28, 512	28, 512	18, 144	205, 632
冷たこ													
総　数	1, 410	170	112	120	90	90	122	122	154	120	112	102	96
	2, 567, 160	330, 480	221, 616	198, 180	141, 480	161, 460	211, 356	221, 724	284, 580	219, 780	188, 784	219, 564	168, 156
平均単価	1, 821	1, 944	1, 979	1, 652	1, 572	1, 794	1, 732	1, 817	1, 848	1, 832	1, 686	2, 153	1, 752
青森県	420	40	0	30	70	50	60	40	10	30	60	10	20
	572, 400	58, 320	0	19, 440	102, 060	72, 900	86, 400	56, 160	16, 200	42, 120	84, 240	14, 040	20, 520
茨城県	116	10	10	10	0	20	10	0	0	0	0	10	46
	242, 676	21, 060	21, 060	28, 080	0	42, 120	21, 060	0	0	0	0	31, 320	77, 976
東京都	790	120	90	80	20	20	40	70	120	90	40	70	30
	1, 672, 380	251, 100	189, 540	150, 660	39, 420	46, 440	92, 880	153, 900	245, 700	177, 660	92, 880	162, 540	69, 660
神奈川県	84	0	12	0	0	0	12	12	24	0	12	12	0
	79, 704	0	11, 016	0	0	0	11, 016	11, 664	22, 680	0	11, 664	11, 664	0
冷あゆ													
総　数	3, 202	160	232	220	30	100	280	440	880	250	200	210	200
	4, 751, 460	228, 960	318, 600	278, 640	38, 340	154, 440	460, 080	702, 000	1, 269, 540	386, 640	307, 800	292, 680	313, 740
平均単価	1, 484	1, 431	1, 373	1, 267	1, 278	1, 544	1, 643	1, 595	1, 443	1, 547	1, 539	1, 394	1, 569
栃木県	12	0	2	0	0	0	0	0	0	0	10	0	0
	30, 240	0	5, 400	0	0	0	0	0	0	0	24, 840	0	0
埼玉県	3, 190	160	230	220	30	100	280	440	880	250	190	210	200
	4, 721, 220	228, 960	313, 200	278, 640	38, 340	154, 440	460, 080	702, 000	1, 269, 540	386, 640	282, 960	292, 680	313, 740
その他冷凍魚													
総　数	162, 130	13, 697	16, 853	14, 065	9, 842	9, 886	12, 791	13, 122	14, 523	11, 818	14, 745	14, 301	16, 487
	185, 602, 379	15, 612, 466	19, 893, 285	17, 099, 129	10, 990, 685	11, 096, 637	13, 467, 898	14, 224, 763	17, 876, 631	13, 090, 097	16, 508, 900	16, 157, 843	19, 584, 045
平均単価	1, 145	1, 140	1, 180	1, 216	1, 117	1, 122	1, 053	1, 084	1, 231	1, 108	1, 120	1, 130	1, 188
栃木県	1, 522	84	103	218	60	167	100	96	48	96	324	72	154
	1, 269, 000	42, 768	91, 368	158, 814	54, 000	118, 584	51, 732	110, 808	28, 404	78, 300	273, 186	53, 784	207, 252

冷凍魚

品 目 別 産 地 別 月 別 取 扱 高 表　令和 2 年

上段数量、下段金額　単位：kg, 円

上段数量、下段金額　単位：kg, 円

品目・産地	総　数	1　月	2　月	3　月	4　月	5　月	6　月	7　月	8　月	9　月	10　月	11　月	12　月
北海道	14,060	1,250	1,160	1,270	600	620	940	1,270	1,720	1,060	1,610	1,020	1,540
	31,548,636	3,154,680	2,779,380	2,768,040	1,368,900	1,496,880	2,129,760	2,482,920	3,016,440	2,417,040	3,818,016	2,310,660	3,805,920
青森県	338	132	0	24	0	0	0	20	30	0	12	12	108
	368,064	132,192	0	15,120	0	0	0	23,760	35,640	0	9,072	9,072	143,208
宮城県	5,423	222	1,294	1,664	134	65	89	95	1,194	125	279	141	121
	9,620,543	145,543	2,721,942	2,875,299	173,627	73,985	100,899	96,793	2,864,519	78,196	202,951	145,112	141,677
山形県	2,242	178	179	193	150	164	220	258	254	234	162	146	104
	2,156,154	166,527	161,470	178,510	147,277	147,731	205,079	275,195	243,636	233,207	161,861	134,387	101,274
福島県	226	32	22	27	10	26	26	21	18	10	6	16	12
	283,694	43,156	33,242	33,242	9,914	24,884	22,810	21,578	34,992	6,610	11,664	18,274	23,328
茨城県	7,172	554	463	685	480	594	718	557	282	549	626	954	710
	5,688,322	452,563	351,369	556,040	377,542	453,729	504,445	398,093	244,944	430,490	539,104	741,814	638,189
群馬県	10,960	897	854	824	380	405	597	805	984	838	984	1,717	1,675
	11,864,463	922,744	924,842	828,568	364,214	350,278	510,570	655,188	822,215	739,159	954,012	2,651,628	2,141,045
埼玉県	5,418	435	500	410	206	204	437	580	600	464	664	483	435
	2,413,585	235,482	336,707	191,481	90,666	102,978	159,494	238,896	232,567	169,538	246,046	239,133	170,597
千葉県	140	0	0	0	0	0	0	0	0	10	130	0	0
	92,705	0	0	0	0	0	0	0	0	6,566	86,139	0	0
東京都	77,578	6,375	8,298	5,290	5,514	5,317	6,729	6,756	6,160	5,562	6,770	6,709	8,098
	76,220,256	6,047,563	7,754,007	5,450,285	5,656,828	5,336,608	6,244,166	6,755,531	6,392,594	5,451,782	6,769,520	6,268,631	8,092,741
神奈川県	54	10	20	24	0	0	0	0	0	0	0	0	0
	98,496	17,280	34,560	46,656	0	0	0	0	0	0	0	0	0
新潟県	175	39	37	40	22	36	1	0	0	0	0	0	0
	216,329	50,168	46,167	45,646	24,596	48,068	1,684	0	0	0	0	0	0
石川県	417	0	0	100	66	30	30	20	61	70	30	10	0
	502,762	0	0	126,128	85,691	40,066	38,259	25,506	73,269	63,142	37,948	12,753	0
福井県	4,140	320	450	340	180	110	200	210	320	270	350	670	720
	4,479,840	365,580	502,740	379,620	196,020	116,640	223,020	223,020	349,920	287,280	382,320	707,400	746,280
長野県	24	8	8	6	2	0	0	0	0	0	0	0	0
	31,104	10,368	10,368	7,776	2,592	0	0	0	0	0	0	0	0
岐阜県	30	0	10	10	0	0	0	0	0	0	10	0	0
	30,456	0	10,368	10,368	0	0	0	0	0	0	9,720	0	0
静岡県	20,722	2,089	2,283	2,028	1,420	1,647	1,998	1,834	2,118	1,929	1,386	1,023	967
	26,157,736	2,621,285	2,790,987	2,570,826	1,834,170	2,242,653	2,561,420	2,261,655	2,753,066	2,517,486	1,562,431	1,265,089	1,176,668
愛知県	156	12	20	13	18	5	11	20	25	11	9	5	7
	181,276	21,816	24,365	14,040	22,204	5,400	13,953	17,108	22,291	11,804	10,411	8,942	8,942
三重県	2,886	246	280	388	182	140	202	174	164	164	546	154	246
	1,918,274	143,640	212,976	258,541	116,532	98,658	137,808	124,308	118,951	88,074	365,040	113,292	140,454

冷凍魚

品 目 別 産 地 別 月 別 取 扱 高 表　令和 2 年

上段数量、下段金額　単位：kg, 円

上段数量、下段金額　単位：kg, 円

品目・産地	総　数	1　月	2　月	3　月	4　月	5　月	6　月	7　月	8　月	9　月	10　月	11　月	12　月
大阪府	377	19	0	24	39	35	62	21	20	52	52	53	0
	260, 820	12, 960	0	16, 200	25, 920	24, 300	42, 120	14, 580	14, 580	35, 640	35, 640	38, 880	0
鳥取県	2, 382	142	202	228	166	84	224	115	284	139	198	269	331
	2, 146, 166	144, 029	186, 354	208, 829	157, 680	70, 416	202, 349	95, 040	263, 520	118, 800	172, 109	241, 920	285, 120
島根県	363	40	20	20	20	45	15	15	48	30	50	20	40
	359, 443	41, 212	20, 606	17, 280	17, 280	44, 863	17, 280	17, 280	54, 367	27, 583	46, 526	17, 280	37, 886
岡山県	1	0	0	0	0	0	1	0	0	0	0	0	0
	9, 990	0	0	0	0	0	9, 990	0	0	0	0	0	0
広島県	4, 398	555	581	159	133	122	147	168	111	153	428	749	1, 092
	6, 055, 020	753, 840	779, 220	206, 604	189, 000	173, 340	206, 820	239, 760	157, 140	217, 080	604, 260	1, 040, 796	1, 487, 160
山口県	264	26	39	18	36	18	10	27	18	0	27	18	27
	193, 925	15, 790	54, 367	11, 016	22, 032	11, 016	8, 100	16, 524	11, 016	0	16, 524	11, 016	16, 524
徳島県	10	0	0	10	0	0	0	0	0	0	0	0	0
	8, 640	0	0	8, 640	0	0	0	0	0	0	0	0	0
福岡県	652	32	30	52	24	52	34	60	64	52	92	60	100
	1, 426, 680	71, 280	65, 880	115, 560	54, 000	115, 560	76, 140	131, 220	142, 560	112, 320	194, 400	127, 980	219, 780

品　目　別　産　地　別　月　別　取　扱　高　表　　令和 2 年

塩干加工品

上段数量、下段金額　単位：kg, 円

上段数量、下段金額　単位：kg, 円

品目・産地	総　数	1 月	2 月	3 月	4 月	5 月	6 月	7 月	8 月	9 月	10 月	11 月	12 月
塩さけ													
総　数	220, 423	14, 658	17, 180	16, 414	14, 767	15, 303	15, 763	19, 003	16, 487	15, 578	18, 417	18, 859	37, 994
	229, 078, 443	16, 844, 959	17, 817, 953	16, 966, 552	15, 667, 366	15, 817, 339	16, 177, 460	18, 254, 424	16, 601, 559	15, 575, 020	18, 309, 057	19, 053, 532	41, 993, 222
平均単価	1, 039	1, 149	1, 037	1, 034	1, 061	1, 034	1, 026	961	1, 007	1, 000	994	1, 010	1, 105
栃木県	3, 244	64	570	549	140	596	507	98	80	78	288	137	137
	1, 034, 608	46, 656	138, 996	94, 349	58, 968	222, 696	61, 517	48, 816	33, 696	40, 392	172, 692	58, 968	56, 862
北海道	9, 557	776	516	549	536	556	796	628	585	599	748	827	2, 441
	16, 966, 852	1, 410, 264	876, 258	1, 029, 488	1, 024, 164	1, 084, 342	1, 444, 618	1, 109, 624	993, 384	1, 047, 082	1, 229, 634	1, 421, 183	4, 296, 811
宮城県	19, 492	1, 352	1, 624	1, 717	1, 680	1, 746	1, 802	1, 735	1, 888	1, 573	1, 622	1, 417	1, 336
	19, 548, 054	1, 544, 346	1, 751, 328	1, 718, 928	1, 686, 096	1, 730, 592	1, 749, 168	1, 654, 128	1, 832, 544	1, 505, 952	1, 587, 600	1, 390, 608	1, 396, 764
群馬県	5, 992	520	528	464	488	408	472	560	584	464	424	416	664
	7, 138, 800	668, 304	651, 024	575, 856	584, 064	492, 480	568, 512	657, 504	671, 328	536, 976	492, 480	474, 768	765, 504
埼玉県	3, 971	158	91	104	108	99	102	104	80	109	379	451	2, 186
	8, 238, 215	329, 734	171, 050	189, 270	200, 686	196, 571	200, 286	193, 838	156, 816	212, 684	650, 452	891, 928	4, 844, 900
千葉県	134, 903	8, 786	10, 184	10, 680	9, 954	10, 255	10, 258	11, 151	11, 190	10, 437	11, 866	11, 994	18, 148
	134, 820, 742	9, 803, 052	11, 166, 660	11, 069, 460	10, 141, 524	10, 424, 916	10, 250, 712	10, 953, 468	10, 877, 112	10, 063, 008	11, 335, 000	11, 372, 832	17, 362, 998
東京都	37, 926	2, 480	2, 879	2, 351	1, 822	1, 643	1, 826	3, 251	2, 080	2, 313	3, 060	3, 238	10, 983
	36, 996, 380	2, 507, 949	2, 750, 301	2, 289, 201	1, 933, 956	1, 665, 742	1, 902, 647	2, 771, 468	2, 036, 679	2, 156, 571	2, 819, 815	3, 134, 716	11, 027, 335
新潟県	5, 138	410	700	0	39	0	0	1, 476	0	5	30	379	2, 099
	4, 142, 120	427, 518	226, 800	0	37, 908	0	0	865, 578	0	12, 355	21, 384	308, 529	2, 242, 048
三重県	200	112	88	0	0	0	0	0	0	0	0	0	0
	192, 672	107, 136	85, 536	0	0	0	0	0	0	0	0	0	0
塩ます													
総　数	980	61	152	39	24	55	70	78	39	213	63	146	40
	758, 484	44, 820	129, 060	27, 000	16, 200	45, 360	48, 600	60, 480	27, 000	160, 812	47, 628	120, 528	30, 996
平均単価	774	735	849	692	675	825	694	775	692	755	756	826	775
新潟県	980	61	152	39	24	55	70	78	39	213	63	146	40
	758, 484	44, 820	129, 060	27, 000	16, 200	45, 360	48, 600	60, 480	27, 000	160, 812	47, 628	120, 528	30, 996
塩さば													
総　数	1, 689	90	169	130	124	137	143	181	165	132	148	105	165
	1, 212, 198	45, 360	121, 800	69, 506	89, 075	128, 732	94, 452	159, 793	106, 463	130, 450	92, 898	68, 016	105, 653
平均単価	718	504	721	535	718	940	661	883	645	988	628	648	640
栃木県	4	0	0	0	0	0	0	4	0	0	0	0	0
	7, 884	0	0	0	0	0	0	7, 884	0	0	0	0	0

品　目　別　産　地　別　月　別　取　扱　高　表　　令和 2 年

塩干加工品

上段数量、下段金額　単位：kg, 円

上段数量、下段金額　単位：kg, 円

品目・産地	総　数	1　月	2　月	3　月	4　月	5　月	6　月	7　月	8　月	9　月	10　月	11　月	12　月
北海道	39	0	9	0	4	7	3	7	3	6	0	0	0
	223, 020	0	41, 580	0	24, 624	42, 012	18, 468	42, 012	18, 468	35, 856	0	0	0
宮城県	46	0	0	0	0	10	0	10	0	8	8	5	5
	61, 139	0	0	0	0	18, 468	0	6, 221	0	9, 234	9, 234	8, 748	9, 234
茨城県	12	0	0	0	0	0	0	0	12	0	0	0	0
	3, 456	0	0	0	0	0	0	0	3, 456	0	0	0	0
埼玉県	10	0	0	0	0	0	0	0	0	0	10	0	0
	5, 994	0	0	0	0	0	0	0	0	0	5, 994	0	0
千葉県	1, 560	90	160	130	120	120	140	160	150	100	130	100	160
	883, 489	45, 360	80, 220	69, 506	64, 451	68, 252	75, 984	103, 676	84, 539	58, 144	77, 670	59, 268	96, 419
静岡県	18	0	0	0	0	0	0	0	0	18	0	0	0
	27, 216	0	0	0	0	0	0	0	0	27, 216	0	0	0
塩たら													
総　数	628	80	56	64	12	4	44	52	36	36	80	64	100
	692, 496	87, 480	61, 452	69, 768	13, 284	4, 428	48, 708	57, 564	39, 852	39, 852	88, 560	70, 848	110, 700
平均単価	1, 103	1, 094	1, 097	1, 090	1, 107	1, 107	1, 107	1, 107	1, 107	1, 107	1, 107	1, 107	1, 107
宮城県	628	80	56	64	12	4	44	52	36	36	80	64	100
	692, 496	87, 480	61, 452	69, 768	13, 284	4, 428	48, 708	57, 564	39, 852	39, 852	88, 560	70, 848	110, 700
塩ほっけ													
総　数	3, 192	200	272	248	240	232	248	288	240	208	288	400	328
	2, 660, 688	169, 344	223, 560	204, 120	196, 992	189, 648	203, 688	245, 592	200, 448	168, 696	239, 760	335, 232	283, 608
平均単価	834	847	822	823	821	817	821	853	835	811	833	838	865
青森県	3, 192	200	272	248	240	232	248	288	240	208	288	400	328
	2, 660, 688	169, 344	223, 560	204, 120	196, 992	189, 648	203, 688	245, 592	200, 448	168, 696	239, 760	335, 232	283, 608
塩いか													
総　数	3, 240	200	190	220	255	280	345	280	360	345	270	250	245
	5, 597, 229	345, 600	327, 909	379, 080	440, 640	483, 840	596, 160	483, 840	622, 080	596, 160	466, 560	432, 000	423, 360
平均単価	1, 728	1, 728	1, 726	1, 723	1, 728	1, 728	1, 728	1, 728	1, 728	1, 728	1, 728	1, 728	1, 728
青森県	3, 240	200	190	220	255	280	345	280	360	345	270	250	245
	5, 597, 229	345, 600	327, 909	379, 080	440, 640	483, 840	596, 160	483, 840	622, 080	596, 160	466, 560	432, 000	423, 360

品　目　別　産　地　別　月　別　取　扱　高　表　　令和 2 年

塩干加工品

上段数量、下段金額　単位：kg, 円

上段数量、下段金額　単位：kg, 円

品目・産地	総　数	1　月	2　月	3　月	4　月	5　月	6　月	7　月	8　月	9　月	10　月	11　月	12　月
塩たらこ													
総　数	43, 698	2, 848	3, 236	3, 684	3, 164	3, 319	3, 630	3, 844	3, 372	3, 541	3, 891	3, 800	5, 369
	82, 144, 530	5, 001, 232	5, 726, 677	6, 644, 512	5, 593, 620	5, 958, 253	6, 462, 391	7, 724, 793	6, 582, 644	6, 135, 484	7, 298, 142	7, 019, 000	11, 997, 782
平均単価	1, 880	1, 756	1, 770	1, 804	1, 768	1, 795	1, 780	2, 010	1, 952	1, 733	1, 876	1, 847	2, 235
栃木県	133	0	0	28	5	6	15	5	20	12	27	15	0
	328, 482	0	0	66, 852	11, 880	9, 720	26, 136	11, 880	47, 520	26, 352	91, 368	36, 774	0
北海道	4, 279	256	366	327	288	352	405	398	281	339	300	452	515
	7, 727, 768	467, 856	657, 072	556, 416	485, 352	616, 572	823, 068	709, 560	503, 324	590, 220	533, 736	845, 532	939, 060
宮城県	1, 362	100	176	112	78	76	78	126	100	110	76	132	198
	3, 560, 162	151, 222	305, 856	249, 848	224, 554	238, 508	206, 886	365, 084	293, 242	273, 802	185, 890	374, 156	691, 114
千葉県	200	0	10	0	10	20	20	40	0	10	10	30	50
	505, 440	0	25, 272	0	25, 272	50, 544	50, 544	101, 088	0	25, 272	25, 272	75, 816	126, 360
東京都	27, 802	1, 829	1, 967	2, 375	2, 047	2, 130	2, 377	2, 349	2, 191	2, 411	2, 647	2, 363	3, 116
	44, 527, 415	2, 836, 026	3, 002, 971	3, 635, 804	3, 098, 744	3, 189, 008	3, 607, 723	3, 961, 327	3, 823, 880	3, 706, 839	4, 362, 410	3, 658, 239	5, 644, 444
山口県	3, 706	264	248	306	247	289	226	350	264	227	334	293	658
	10, 654, 821	642, 816	667, 278	878, 580	622, 782	778, 005	595, 026	1, 099, 818	692, 010	558, 603	958, 500	821, 367	2, 340, 036
福岡県	6, 216	399	469	536	489	446	509	576	516	432	497	515	832
	14, 840, 442	903, 312	1, 068, 228	1, 257, 012	1, 125, 036	1, 075, 896	1, 153, 008	1, 476, 036	1, 222, 668	954, 396	1, 140, 966	1, 207, 116	2, 256, 768
塩かずのこ													
総　数	4, 941	301	210	410	30	15	40	35	48	120	81	624	3, 027
	20, 680, 272	1, 414, 098	450, 468	176, 040	169, 560	86, 400	186, 840	175, 500	208, 008	225, 180	459, 000	2, 353, 806	14, 775, 372
平均単価	4, 185	4, 698	2, 145	429	5, 652	5, 760	4, 671	5, 014	4, 334	1, 877	5, 667	3, 772	4, 881
栃木県	570	5	0	375	0	0	5	0	15	85	0	10	75
	450, 144	22, 140	0	31, 860	0	0	11, 880	0	21, 600	62, 640	0	20, 520	279, 504
北海道	4, 052	286	207	25	30	15	35	25	30	35	75	494	2, 795
	19, 270, 872	1, 370, 358	438, 480	126, 900	169, 560	86, 400	174, 960	148, 500	174, 420	162, 540	448, 200	2, 085, 426	13, 885, 128
東京都	295	10	0	10	0	0	0	10	0	0	0	120	145
	872, 640	21, 600	0	17, 280	0	0	0	27, 000	0	0	0	247, 860	558, 900
神奈川県	24	0	3	0	0	0	0	0	3	0	6	0	12
	86, 616	0	11, 988	0	0	0	0	0	11, 988	0	10, 800	0	51, 840
塩いくら													
総　数	14, 358	873	1, 202	932	425	668	966	875	746	649	1, 152	2, 132	3, 738
	111, 061, 854	6, 551, 928	9, 132, 912	7, 212, 672	3, 366, 360	5, 505, 084	7, 634, 736	6, 873, 336	5, 790, 960	5, 287, 302	9, 739, 872	16, 881, 480	27, 085, 212
平均単価	7, 735	7, 505	7, 598	7, 739	7, 921	8, 241	7, 903	7, 855	7, 763	8, 147	8, 455	7, 918	7, 246

品　目　別　産　地　別　月　別　取　扱　高　表　　令和 2 年

塩干加工品

上段数量、下段金額　単位：kg, 円

上段数量、下段金額　単位：kg, 円

品目・産地	総　数	1　月	2　月	3　月	4　月	5　月	6　月	7　月	8　月	9　月	10　月	11　月	12　月
栃木県	248	0	0	82	28	51	41	36	0	0	0	0	10
	2, 638, 440	0	0	885, 600	302, 400	550, 800	442, 800	362, 880	0	0	0	0	93, 960
北海道	3, 508	240	270	230	190	270	506	296	160	167	192	190	797
	28, 738, 530	1, 732, 320	1, 983, 960	1, 575, 720	1, 533, 060	2, 160, 540	4, 072, 788	2, 360, 340	1, 198, 800	1, 276, 182	1, 439, 640	1, 819, 800	7, 585, 380
青森県	1, 002	0	0	0	0	0	6	0	0	0	0	224	772
	3, 191, 616	0	0	0	0	0	42, 768	0	0	0	0	679, 536	2, 469, 312
東京都	8, 710	443	712	570	157	157	313	543	586	482	960	1, 718	2, 069
	68, 668, 128	3, 345, 408	5, 345, 352	4, 319, 352	1, 098, 900	1, 076, 004	2, 131, 380	4, 150, 116	4, 592, 160	4, 011, 120	8, 300, 232	14, 382, 144	15, 915, 960
兵庫県	890	190	220	50	50	190	100	0	0	0	0	0	90
	7, 825, 140	1, 474, 200	1, 803, 600	432, 000	432, 000	1, 717, 740	945, 000	0	0	0	0	0	1, 020, 600
塩すじこ													
総　数	6, 865	634	583	575	545	533	476	542	331	572	579	478	1, 017
	20, 351, 060	1, 828, 114	1, 609, 218	1, 617, 845	1, 508, 410	1, 513, 650	1, 383, 310	1, 510, 899	957, 266	1, 668, 730	1, 620, 162	1, 418, 472	3, 714, 984
平均単価	2, 964	2, 883	2, 760	2, 814	2, 768	2, 840	2, 906	2, 788	2, 892	2, 917	2, 798	2, 968	3, 653
栃木県	2	0	0	0	0	0	2	0	0	0	0	0	0
	5, 400	0	0	0	0	0	5, 400	0	0	0	0	0	0
北海道	192	50	0	10	0	1	6	69	0	0	8	0	48
	1, 278, 828	313, 200	0	58, 320	0	5, 940	34, 668	348, 300	0	0	51, 840	0	466, 560
青森県	2, 394	135	101	124	88	89	100	65	79	202	509	399	503
	6, 478, 812	369, 792	280, 368	344, 844	243, 540	247, 968	275, 400	177, 876	219, 240	606, 150	1, 336, 770	1, 049, 544	1, 327, 320
東京都	4, 277	449	482	441	457	443	368	408	252	370	62	79	466
	12, 588, 020	1, 145, 122	1, 328, 850	1, 214, 681	1, 264, 870	1, 259, 742	1, 067, 842	984, 723	738, 026	1, 062, 580	231, 552	368, 928	1, 921, 104
その他塩蔵品													
総　数	66, 986	26, 872	17, 969	1, 474	1, 533	749	815	1, 049	1, 397	2, 147	2, 445	4, 151	6, 385
	34, 228, 142	9, 692, 202	6, 863, 282	1, 311, 768	1, 514, 322	949, 158	1, 111, 428	1, 272, 996	1, 504, 170	1, 947, 888	1, 961, 172	2, 606, 231	3, 493, 525
平均単価	511	361	382	890	988	1, 267	1, 364	1, 214	1, 077	907	802	628	547
栃木県	16, 092	2, 906	9, 636	570	638	0	28	30	510	684	20	540	530
	5, 989, 680	971, 352	3, 342, 600	195, 480	342, 360	0	15, 552	22, 680	276, 480	228, 096	12, 960	293, 760	288, 360
北海道	15, 546	12, 626	150	0	68	0	61	225	0	0	0	1, 244	1, 172
	4, 134, 410	2, 988, 145	67, 392	0	38, 880	0	21, 870	98, 010	0	0	0	488, 028	432, 085
岩手県	39	24	15	0	0	0	0	0	0	0	0	0	0
	20, 142	11, 502	8, 640	0	0	0	0	0	0	0	0	0	0
宮城県	15, 053	5, 599	5, 951	19	67	67	60	45	34	54	87	460	2, 610
	5, 237, 187	1, 959, 693	1, 923, 049	17, 712	28, 134	40, 446	46, 872	35, 262	31, 860	35, 154	38, 610	166, 535	913, 860
群馬県	140	0	0	0	10	10	10	30	30	10	0	10	30
	196, 560	0	0	0	14, 040	14, 040	14, 040	42, 120	42, 120	14, 040	0	14, 040	42, 120

品　目　別　産　地　別　月　別　取　扱　高　表　　令和 2 年

塩干加工品

上段数量、下段金額　単位：kg, 円

上段数量、下段金額　単位：kg, 円

品目・産地	総　数	1　月	2　月	3　月	4　月	5　月	6　月	7　月	8　月	9　月	10　月	11　月	12　月
埼玉県	6, 539	4, 500	799	160	0	0	10	0	0	0	10	230	830
	3, 782, 484	2, 682, 072	430, 812	86, 400	0	0	5, 400	0	0	0	5, 400	124, 200	448, 200
東京都	10, 486	982	1, 246	424	592	504	428	448	569	1, 186	2, 046	1, 269	792
	9, 293, 453	558, 316	756, 853	540, 486	740, 232	627, 210	578, 934	599, 076	635, 850	1, 287, 738	1, 362, 636	931, 932	674, 190
岡山県	9	9	0	0	0	0	0	0	0	0	0	0	0
	24, 376	24, 376	0	0	0	0	0	0	0	0	0	0	0
山口県	1, 534	134	100	157	84	72	132	127	144	117	184	164	119
	3, 312, 630	337, 986	226, 692	272, 430	215, 892	141, 750	276, 480	276, 912	322, 812	242, 244	388, 638	317, 196	293, 598
福岡県	1, 548	92	72	144	74	96	86	144	110	96	98	234	302
	2, 237, 220	158, 760	107, 244	199, 260	134, 784	125, 712	152, 280	198, 936	195, 048	140, 616	152, 928	270, 540	401, 112
塩干いわし													
総　数	13, 727	4, 732	2, 371	950	859	675	577	531	467	505	751	649	660
	7, 433, 178	2, 491, 488	1, 199, 081	527, 330	471, 004	352, 827	311, 206	308, 806	295, 894	278, 635	447, 210	354, 777	394, 920
平均単価	542	527	506	555	548	523	539	582	634	552	595	547	598
茨城県	5, 280	1, 700	1, 100	410	330	280	210	190	170	170	230	230	260
	2, 463, 371	789, 422	515, 500	189, 812	150, 458	130, 695	97, 649	87, 810	80, 088	83, 935	105, 748	109, 767	122, 487
千葉県	3, 686	809	330	330	310	252	228	189	162	211	330	292	243
	2, 072, 737	448, 514	196, 942	185, 016	170, 325	141, 082	126, 826	108, 382	90, 886	113, 131	187, 819	162, 375	141, 439
東京都	4, 523	2, 193	905	185	210	130	125	135	125	110	160	125	120
	2, 387, 560	1, 205, 786	427, 179	94, 584	112, 469	65, 900	64, 777	68, 382	67, 434	59, 615	88, 429	69, 027	63, 978
静岡県	43	2	5	7	3	0	1	1	7	1	11	2	3
	258, 336	22, 896	25, 920	39, 528	20, 412	0	6, 804	20, 412	48, 816	6, 804	32, 724	13, 608	20, 412
三重県	135	25	25	15	0	10	10	10	0	10	10	0	20
	86, 444	16, 200	16, 200	9, 720	0	6, 480	6, 480	6, 480	0	6, 480	6, 480	0	11, 924
鹿児島県	60	3	6	3	6	3	3	6	3	3	10	0	14
	164, 730	8, 670	17, 340	8, 670	17, 340	8, 670	8, 670	17, 340	8, 670	8, 670	26, 010	0	34, 680
塩干ししゃも													
総　数	7, 527	488	752	748	405	534	426	641	616	604	597	745	971
	10, 027, 818	591, 840	985, 824	958, 370	509, 560	717, 800	492, 436	865, 360	866, 041	857, 692	732, 812	1, 089, 445	1, 360, 638
平均単価	1, 332	1, 213	1, 311	1, 281	1, 258	1, 344	1, 156	1, 350	1, 406	1, 420	1, 227	1, 462	1, 401
北海道	90	0	0	0	0	0	0	6	30	0	18	36	0
	270, 864	0	0	0	0	0	0	17, 496	89, 424	0	63, 504	100, 440	0
茨城県	2, 272	124	275	185	157	153	197	169	163	200	229	179	241
	2, 327, 778	123, 930	250, 344	168, 264	150, 822	145, 854	201, 528	171, 288	179, 280	211, 464	252, 936	199, 800	272, 268
東京都	2, 089	238	301	280	131	178	134	187	176	129	139	111	85
	2, 721, 924	289, 440	398, 412	316, 224	169, 668	225, 936	168, 588	260, 820	219, 996	167, 508	189, 000	193, 752	122, 580

品　目　別　産　地　別　月　別　取　扱　高　表　　令和 2 年

塩干加工品

上段数量、下段金額　単位：kg, 円

上段数量、下段金額　単位：kg, 円

品目・産地	総　数	1　月	2　月	3　月	4　月	5　月	6　月	7　月	8　月	9　月	10　月	11　月	12　月
岡山県	21	0	0	0	13	0	0	0	0	0	0	8	0
	85, 515	0	0	0	52, 148	0	0	0	0	0	0	33, 367	0
山口県	3, 055	126	176	283	104	203	95	279	247	275	211	411	645
	4, 621, 737	178, 470	337, 068	473, 882	136, 922	346, 010	122, 320	415, 756	377, 341	478, 720	227, 372	562, 086	965, 790
開干あじ													
総　数	36, 733	2, 624	2, 932	3, 562	2, 990	2, 904	3, 390	3, 243	3, 116	3, 142	3, 232	2, 852	2, 746
	26, 705, 682	1, 826, 612	2, 101, 151	2, 640, 474	2, 177, 932	2, 173, 135	2, 525, 439	2, 340, 006	2, 214, 074	2, 230, 695	2, 416, 895	2, 086, 332	1, 972, 937
平均単価	727	696	717	741	728	748	745	722	711	710	748	732	718
栃木県	344	0	0	0	0	0	0	0	0	116	90	108	30
	322, 056	0	0	0	0	0	0	0	0	77, 112	81, 648	117, 936	45, 360
福島県	62	10	5	5	10	8	5	4	0	5	10	0	0
	31, 080	4, 440	2, 220	2, 220	4, 440	4, 440	2, 220	4, 440	0	2, 220	4, 440	0	0
茨城県	1, 795	230	110	175	220	145	200	185	150	110	100	80	90
	1, 133, 514	118, 638	67, 176	117, 612	144, 018	97, 038	127, 170	111, 240	97, 578	73, 548	66, 420	52, 974	60, 102
千葉県	592	28	15	37	27	53	35	48	54	73	94	45	83
	449, 961	25, 974	10, 206	26, 082	23, 976	37, 584	28, 998	34, 020	43, 362	53, 406	73, 149	32, 886	60, 318
東京都	2, 059	20	160	180	220	130	280	209	120	160	290	130	160
	1, 662, 564	15, 725	147, 399	176, 300	172, 973	102, 212	202, 435	165, 876	94, 349	125, 064	232, 221	102, 212	125, 798
静岡県	31, 496	2, 261	2, 567	3, 150	2, 513	2, 553	2, 830	2, 772	2, 762	2, 648	2, 613	2, 474	2, 353
	22, 753, 347	1, 613, 235	1, 825, 550	2, 308, 540	1, 832, 525	1, 922, 141	2, 112, 776	1, 982, 310	1, 959, 345	1, 879, 905	1, 884, 497	1, 770, 604	1, 661, 919
長崎県	40	0	0	0	0	0	10	10	0	0	20	0	0
	129, 600	0	0	0	0	0	32, 400	32, 400	0	0	64, 800	0	0
鹿児島県	345	75	75	15	0	15	30	15	30	30	15	15	30
	223, 560	48, 600	48, 600	9, 720	0	9, 720	19, 440	9, 720	19, 440	19, 440	9, 720	9, 720	19, 440
開干さば													
総　数	7, 039	442	553	352	442	424	789	1, 047	602	637	668	495	588
	4, 762, 852	257, 440	446, 354	266, 663	309, 647	272, 851	435, 423	661, 203	354, 650	431, 752	440, 845	353, 926	532, 098
平均単価	677	582	807	758	701	644	552	632	589	678	660	715	905
栃木県	205	0	95	55	35	0	0	0	0	20	0	0	0
	175, 230	0	84, 240	49, 680	30, 456	0	0	0	0	10, 854	0	0	0
北海道	936	0	0	0	0	3	126	165	174	114	174	96	84
	295, 423	0	0	0	0	3, 888	41, 407	46, 008	38, 556	31, 752	65, 772	36, 288	31, 752
山形県	150	0	0	0	0	0	0	150	0	0	0	0	0
	11, 016	0	0	0	0	0	0	11, 016	0	0	0	0	0
福島県	1, 624	60	99	95	159	109	178	410	106	93	80	120	115
	1, 096, 637	38, 718	63, 796	47, 531	92, 243	51, 775	93, 474	343, 564	58, 579	54, 205	47, 822	104, 166	100, 764

品　目　別　産　地　別　月　別　取　扱　高　表　　令和 2 年

塩干加工品

上段数量、下段金額　単位：kg, 円

上段数量、下段金額　単位：kg, 円

品目・産地	総　数	1 月	2 月	3 月	4 月	5 月	6 月	7 月	8 月	9 月	10 月	11 月	12 月
茨城県	953	180	55	63	70	60	170	60	60	60	60	55	60
	588, 222	45, 684	44, 064	48, 816	50, 328	47, 304	69, 595	48, 503	47, 628	47, 628	47, 466	43, 740	47, 466
千葉県	3, 061	192	274	139	178	252	295	262	262	330	324	224	329
	2, 516, 489	165, 780	232, 481	120, 636	136, 620	169, 884	216, 432	212, 112	209, 887	272, 797	258, 012	169, 732	352, 116
東京都	110	10	30	0	0	0	20	0	0	20	30	0	0
	79, 835	7, 258	21, 773	0	0	0	14, 515	0	0	14, 516	21, 773	0	0
開干さんま													
総　数	16, 554	1, 024	1, 242	1, 475	1, 439	1, 438	1, 453	1, 329	1, 684	1, 638	1, 955	1, 075	802
	10, 928, 625	697, 722	781, 261	929, 057	957, 405	920, 439	926, 910	853, 944	1, 104, 517	1, 050, 834	1, 388, 952	747, 595	569, 989
平均単価	660	681	629	630	665	640	638	643	656	642	710	695	711
栃木県	30	0	0	0	0	0	0	0	7	0	15	8	0
	59, 875	0	0	0	0	0	0	0	14, 375	0	30, 650	14, 850	0
茨城県	128	4	5	12	4	4	9	13	2	25	42	6	2
	385, 475	23, 328	29, 160	47, 304	23, 328	23, 328	29, 808	23, 976	11, 664	42, 120	84, 803	34, 992	11, 664
千葉県	15, 707	931	1, 187	1, 403	1, 385	1, 384	1, 334	1, 276	1, 615	1, 563	1, 848	1, 021	760
	9, 805, 013	615, 253	698, 101	816, 953	880, 077	843, 111	811, 782	786, 768	1, 013, 678	955, 578	1, 219, 499	652, 544	511, 669
東京都	689	89	50	60	50	50	110	40	60	50	50	40	40
	678, 262	59, 141	54, 000	64, 800	54, 000	54, 000	85, 320	43, 200	64, 800	53, 136	54, 000	45, 209	46, 656
開干ほっけ													
総　数	25, 924	2, 479	2, 004	2, 130	1, 641	2, 151	2, 496	2, 192	1, 987	2, 145	2, 935	1, 955	1, 809
	26, 017, 477	2, 273, 882	1, 874, 310	2, 113, 038	1, 623, 909	2, 081, 923	2, 431, 384	2, 377, 447	2, 023, 139	2, 262, 209	2, 992, 322	2, 050, 564	1, 913, 350
平均単価	1, 004	917	935	992	990	968	974	1, 085	1, 018	1, 055	1, 020	1, 049	1, 058
栃木県	24	0	0	0	0	0	0	0	0	0	0	0	24
	26, 730	0	0	0	0	0	0	0	0	0	0	0	26, 730
北海道	12	0	0	0	0	0	0	0	0	0	12	0	0
	29, 160	0	0	0	0	0	0	0	0	0	29, 160	0	0
青森県	270	20	20	40	20	20	70	15	15	15	15	10	10
	517, 104	24, 624	24, 624	49, 248	24, 624	24, 624	172, 368	36, 936	36, 936	36, 936	36, 936	24, 624	24, 624
宮城県	1, 634	74	96	152	64	112	112	152	200	128	176	144	224
	1, 679, 109	68, 343	99, 015	156, 817	66, 183	115, 777	115, 777	157, 076	206, 324	132, 193	181, 614	148, 436	231, 554
福島県	1, 409	105	90	115	90	105	119	205	100	120	170	150	40
	1, 363, 220	96, 609	78, 318	103, 142	82, 094	100, 290	116, 934	198, 901	94, 415	106, 943	172, 186	168, 832	44, 556
茨城県	5, 499	680	545	518	335	500	620	360	350	360	365	396	470
	5, 616, 875	487, 523	472, 122	453, 816	371, 466	415, 962	598, 212	467, 856	416, 610	465, 156	457, 650	480, 006	530, 496
千葉県	14, 776	1, 420	1, 033	1, 175	992	1, 194	1, 065	1, 325	1, 177	1, 432	1, 907	1, 085	971
	14, 851, 036	1, 441, 458	1, 007, 129	1, 232, 944	945, 687	1, 220, 265	1, 029, 811	1, 399, 390	1, 153, 316	1, 442, 681	1, 894, 207	1, 095, 610	988, 538

塩干加工品

品　目　別　産　地　別　月　別　取　扱　高　表　　令和 2 年

上段数量、下段金額　単位：kg, 円

上段数量、下段金額　単位：kg, 円

品目・産地	総　数	1　月	2　月	3　月	4　月	5　月	6　月	7　月	8　月	9　月	10　月	11　月	12　月
東京都	2, 290	180	220	130	140	220	510	135	145	80	290	170	70
	1, 928, 087	155, 325	193, 102	117, 071	133, 855	205, 005	398, 282	117, 288	115, 538	72, 144	220, 569	133, 056	66, 852
静岡県	10	0	0	0	0	0	0	0	0	10	0	0	0
	6, 156	0	0	0	0	0	0	0	0	6, 156	0	0	0
その他塩干品													
総　数	92, 457	6, 778	7, 590	8, 320	8, 028	7, 378	7, 744	7, 731	7, 524	7, 939	8, 258	7, 676	7, 491
	82, 637, 200	6, 031, 635	6, 708, 607	7, 214, 691	7, 192, 449	6, 527, 419	7, 039, 319	6, 996, 283	6, 677, 396	7, 051, 194	7, 356, 705	6, 933, 351	6, 908, 151
平均単価	894	890	884	867	896	885	909	905	887	888	891	903	922
栃木県	156	15	0	35	65	10	0	0	0	10	0	0	21
	133, 823	9, 720	0	22, 680	46, 602	5, 184	0	0	0	9, 720	0	0	39, 917
青森県	117	0	6	12	12	12	10	10	5	10	10	15	15
	397, 224	0	23, 652	34, 992	34, 992	34, 992	22, 680	34, 992	23, 652	34, 992	34, 992	58, 644	58, 644
岩手県	100	20	10	0	10	10	0	0	0	10	0	30	10
	56, 568	11, 404	5, 702	0	5, 702	5, 702	0	0	0	5, 702	0	17, 107	5, 249
宮城県	1, 694	45	154	118	102	86	180	175	129	146	187	163	209
	2, 318, 645	61, 646	191, 570	174, 668	146, 275	129, 988	219, 088	215, 470	180, 057	210, 394	252, 957	235, 245	301, 287
福島県	2, 033	156	199	200	260	182	328	159	85	140	90	101	133
	1, 886, 730	147, 714	171, 716	75, 045	271, 516	156, 985	356, 029	139, 537	53, 915	132, 608	61, 432	110, 291	209, 942
茨城県	443	126	68	42	10	25	20	30	13	23	28	40	18
	606, 290	112, 536	72, 284	28, 555	16, 200	47, 088	32, 400	51, 840	31, 363	50, 976	55, 307	68, 040	39, 701
千葉県	84, 276	6, 071	6, 742	7, 617	7, 248	6, 898	7, 022	7, 240	6, 913	7, 245	7, 567	6, 964	6, 749
	72, 554, 340	5, 215, 004	5, 726, 170	6, 527, 260	6, 265, 780	5, 940, 882	6, 158, 892	6, 385, 105	5, 914, 468	6, 174, 145	6, 491, 635	5, 894, 251	5, 860, 748
東京都	679	44	98	23	38	77	94	45	78	48	50	45	39
	891, 950	62, 208	97, 200	31, 104	52, 704	79, 596	146, 556	66, 960	111, 866	69, 984	60, 588	60, 480	52, 704
神奈川県	340	40	40	30	0	10	20	20	30	30	40	30	50
	227, 664	23, 328	52, 704	17, 496	0	5, 832	11, 664	11, 664	17, 496	17, 496	23, 328	17, 496	29, 160
福井県	62	0	0	0	7	8	0	8	8	0	8	23	0
	287, 312	0	0	0	35, 640	35, 640	0	35, 640	35, 640	0	35, 640	109, 112	0
静岡県	1, 805	200	200	201	200	0	0	0	201	200	201	201	201
	2, 280, 241	307, 338	271, 450	247, 816	208, 092	0	0	0	238, 701	241, 741	231, 209	276, 501	257, 393
愛知県	92	0	0	0	40	12	0	0	0	24	6	10	0
	143, 100	0	0	0	60, 480	19, 440	0	0	0	32, 940	8, 100	22, 140	0
兵庫県	119	29	30	0	0	0	20	0	10	0	20	10	0
	160, 920	38, 880	38, 880	0	0	0	25, 920	0	12, 960	0	31, 320	12, 960	0
和歌山県	541	32	43	42	36	48	50	44	52	53	51	44	46
	692, 393	41, 857	57, 279	55, 075	48, 466	66, 090	66, 090	55, 075	57, 278	70, 496	70, 197	51, 084	53, 406

品　目　別　産　地　別　月　別　取　扱　高　表　　令和 2 年

塩干加工品

上段数量、下段金額　単位：kg, 円

上段数量、下段金額　単位：kg, 円

品目・産地	総　数	1　月	2　月	3　月	4　月	5　月	6　月	7　月	8　月	9　月	10　月	11　月	12　月
煮干いわし													
総　数	302	33	6	20	14	4	12	52	13	57	13	58	20
	312, 476	39, 398	6, 156	28, 242	24, 732	4, 968	11, 826	38, 178	19, 116	42, 174	21, 384	48, 114	28, 188
平均単価	1, 035	1, 194	1, 026	1, 412	1, 767	1, 242	986	734	1, 470	740	1, 645	830	1, 409
千葉県	214	29	5	15	0	0	9	45	8	50	0	45	8
	152, 712	25, 974	3, 240	15, 498	0	0	5, 346	26, 730	11, 664	26, 730	0	26, 730	10, 800
石川県	10	2	0	1	1	0	1	1	0	2	1	1	0
	39, 560	7, 592	0	3, 996	3, 996	0	3, 996	3, 996	0	7, 992	3, 996	3, 996	0
静岡県	78	2	1	4	13	4	2	6	5	5	12	12	12
	120, 204	5, 832	2, 916	8, 748	20, 736	4, 968	2, 484	7, 452	7, 452	7, 452	17, 388	17, 388	17, 388
煮干しらす													
総　数	50, 028	5, 234	4, 420	5, 629	5, 620	2, 980	4, 873	3, 152	4, 175	4, 035	3, 600	2, 884	3, 426
	79, 098, 155	8, 454, 430	7, 423, 220	8, 711, 136	8, 507, 091	5, 096, 490	7, 812, 320	5, 293, 919	6, 454, 806	6, 253, 886	5, 503, 694	4, 668, 048	4, 919, 115
平均単価	1, 581	1, 615	1, 679	1, 548	1, 514	1, 710	1, 603	1, 680	1, 546	1, 550	1, 529	1, 619	1, 436
栃木県	262	2	6	56	0	14	43	13	22	15	73	15	3
	384, 210	4, 320	12, 960	119, 448	0	19, 548	48, 168	17, 712	26, 352	18, 630	92, 448	18, 144	6, 480
宮城県	144	0	0	0	0	0	0	34	84	26	0	0	0
	299, 808	0	0	0	0	0	0	76, 842	167, 670	55, 296	0	0	0
茨城県	515	0	80	80	0	40	0	0	0	180	50	85	0
	542, 376	0	93, 312	93, 312	0	46, 656	0	0	0	186, 624	40, 824	81, 648	0
千葉県	46, 312	5, 092	4, 206	5, 219	5, 424	2, 504	4, 476	2, 826	3, 822	3, 603	3, 197	2, 648	3, 295
	72, 664, 092	8, 260, 245	7, 147, 138	8, 052, 453	8, 192, 151	4, 093, 686	7, 027, 614	4, 648, 239	5, 788, 984	5, 578, 173	4, 927, 220	4, 288, 772	4, 659, 417
東京都	578	0	0	0	20	179	163	70	57	48	40	1	0
	1, 410, 459	0	0	0	48, 589	432, 541	404, 890	175, 284	138, 576	114, 923	93, 280	2, 376	0
静岡県	1, 888	116	104	245	152	223	164	180	167	144	168	121	104
	3, 109, 795	135, 432	113, 562	378, 270	209, 844	457, 920	263, 736	308, 448	267, 127	254, 880	282, 528	241, 596	196, 452
三重県	329	24	24	29	24	20	27	29	23	19	72	14	24
	687, 415	54, 433	56, 248	67, 653	56, 507	46, 139	67, 912	67, 394	66, 097	45, 360	67, 394	35, 512	56, 766
煮干こうなご													
総　数	6, 101	249	469	1, 047	411	1, 248	652	363	340	185	563	258	316
	29, 351, 506	1, 242, 348	2, 246, 406	4, 814, 652	1, 834, 836	6, 924, 558	3, 206, 235	1, 551, 817	1, 521, 775	819, 916	2, 409, 013	1, 224, 236	1, 555, 714
平均単価	4, 811	4, 989	4, 790	4, 599	4, 464	5, 549	4, 918	4, 275	4, 476	4, 432	4, 279	4, 745	4, 923
栃木県	53	12	0	3	3	0	0	12	0	0	12	0	11
	243, 270	68, 040	0	16, 200	14, 850	0	0	25, 920	0	0	58, 320	0	59, 940

品　目　別　産　地　別　月　別　取　扱　高　表　　令和 2 年

塩干加工品

上段数量、下段金額　単位：kg, 円

上段数量、下段金額　単位：kg, 円

品目・産地	総　数	1 月	2 月	3 月	4 月	5 月	6 月	7 月	8 月	9 月	10 月	11 月	12 月
茨城県	478	40	40	38	34	32	42	40	36	46	42	52	36
	257, 472	21, 600	21, 600	20, 088	18, 360	17, 280	22, 464	21, 600	19, 440	24, 840	22, 680	28, 080	19, 440
千葉県	5, 380	181	410	992	359	1, 190	593	298	290	126	493	191	257
	28, 315, 273	1, 112, 613	2, 168, 673	4, 737, 378	1, 754, 403	6, 845, 799	3, 135, 657	1, 460, 638	1, 459, 567	757, 654	2, 282, 572	1, 156, 952	1, 443, 367
愛媛県	190	16	19	14	15	26	17	13	14	13	16	15	12
	535, 491	40, 095	56, 133	40, 986	47, 223	61, 479	48, 114	43, 659	42, 768	37, 422	45, 441	39, 204	32, 967
その他煮干品													
総　数	11, 241	421	914	844	1, 047	614	891	894	1, 153	1, 529	1, 327	947	660
	24, 899, 207	1, 055, 763	2, 062, 321	1, 858, 039	2, 097, 962	1, 618, 829	2, 084, 700	2, 178, 132	2, 632, 391	2, 994, 017	2, 582, 536	2, 171, 716	1, 562, 801
平均単価	2, 215	2, 508	2, 256	2, 201	2, 004	2, 637	2, 340	2, 436	2, 283	1, 958	1, 946	2, 293	2, 368
栃木県	117	84	13	17	0	0	2	0	0	0	1	0	0
	121, 068	47, 952	30, 456	32, 940	0	0	6, 480	0	0	0	3, 240	0	0
茨城県	2, 501	138	157	185	173	167	188	191	356	234	250	232	230
	3, 194, 208	157, 680	182, 520	221, 400	195, 480	193, 320	206, 280	223, 560	622, 080	301, 968	313, 200	285, 120	291, 600
千葉県	6, 957	106	605	482	743	294	558	587	678	1, 206	966	515	217
	16, 013, 453	527, 643	1, 420, 477	1, 095, 289	1, 439, 810	914, 021	1, 414, 128	1, 570, 848	1, 635, 443	2, 387, 489	1, 901, 920	1, 051, 216	655, 169
東京都	146	3	34	15	10	14	7	5	7	3	3	42	3
	635, 634	21, 600	79, 272	49, 410	38, 016	71, 712	32, 616	30, 240	26, 136	23, 760	21, 600	222, 912	18, 360
静岡県	1, 520	90	105	145	121	139	136	111	112	86	107	158	210
	4, 934, 844	300, 888	349, 596	459, 000	424, 656	439, 776	425, 196	353, 484	348, 732	280, 800	342, 576	612, 468	597, 672
さけ粕漬													
総　数	269	0	19	151	20	23	9	0	6	0	12	6	23
	357, 798	0	30, 143	195, 615	25, 920	23, 630	14, 040	0	9, 115	0	19, 742	5, 184	34, 409
平均単価	1, 330	0	1, 586	1, 295	1, 296	1, 027	1, 560	0	1, 519	0	1, 645	864	1, 496
宮城県	204	0	10	140	20	14	0	0	0	0	0	6	14
	251, 003	0	12, 960	181, 440	25, 920	9, 072	0	0	0	0	0	5, 184	16, 427
埼玉県	65	0	9	11	0	9	9	0	6	0	12	0	9
	106, 795	0	17, 183	14, 175	0	14, 558	14, 040	0	9, 115	0	19, 742	0	17, 982
たい粕漬													
総　数	2, 703	151	167	171	219	180	205	196	200	272	317	321	304
	4, 667, 598	278, 420	296, 681	311, 207	402, 080	325, 701	348, 208	363, 695	368, 275	423, 730	518, 599	528, 181	502, 821
平均単価	1, 727	1, 844	1, 777	1, 820	1, 836	1, 809	1, 699	1, 856	1, 841	1, 558	1, 636	1, 645	1, 654
宮城県	1, 976	141	147	141	179	150	165	166	165	135	185	199	203
	3, 831, 139	267, 534	274, 909	278, 549	358, 536	293, 043	304, 664	331, 036	328, 683	269, 896	361, 395	374, 897	387, 997

品　目　別　産　地　別　月　別　取　扱　高　表　　令和 2 年

塩干加工品

上段数量、下段金額　単位：kg, 円

上段数量、下段金額　単位：kg, 円

品目・産地	総　数	1　月	2　月	3　月	4　月	5　月	6　月	7　月	8　月	9　月	10　月	11　月	12　月
東京都	727	10	20	30	40	30	40	30	35	137	132	122	101
	836, 459	10, 886	21, 772	32, 658	43, 544	32, 658	43, 544	32, 659	39, 592	153, 834	157, 204	153, 284	114, 824
あかうお粕漬													
総　数	24, 871	1, 971	2, 593	2, 503	1, 902	2, 051	2, 139	1, 920	1, 977	2, 142	2, 042	1, 873	1, 758
	16, 848, 752	1, 351, 260	1, 740, 601	1, 711, 830	1, 316, 128	1, 385, 498	1, 481, 620	1, 290, 497	1, 325, 607	1, 422, 476	1, 343, 214	1, 302, 496	1, 177, 525
平均単価	677	686	671	684	692	676	693	672	671	664	658	695	670
栃木県	317	28	38	39	42	8	50	36	26	5	0	21	24
	515, 445	46, 148	59, 573	63, 984	70, 102	13, 068	80, 973	58, 806	42, 660	7, 841	0	33, 977	38, 313
宮城県	6, 416	678	1, 049	723	389	358	601	341	486	559	535	444	253
	4, 864, 366	516, 766	719, 828	541, 494	310, 044	295, 357	457, 488	271, 490	324, 717	421, 467	399, 564	388, 784	217, 367
埼玉県	188	17	3	12	14	20	19	3	31	18	22	18	11
	315, 435	30, 672	6, 534	21, 060	25, 218	32, 659	33, 291	3, 645	47, 088	25, 110	37, 638	32, 097	20, 423
東京都	17, 950	1, 248	1, 503	1, 729	1, 457	1, 665	1, 469	1, 540	1, 434	1, 560	1, 485	1, 390	1, 470
	11, 153, 506	757, 674	954, 666	1, 085, 292	910, 764	1, 044, 414	909, 868	956, 556	911, 142	968, 058	906, 012	847, 638	901, 422
いか味噌漬													
総　数	3, 937	177	295	282	414	397	339	481	312	270	345	286	339
	3, 753, 659	194, 241	311, 142	274, 630	371, 691	354, 162	311, 136	461, 435	308, 560	250, 868	326, 125	264, 086	325, 583
平均単価	953	1, 097	1, 055	974	898	892	918	959	989	929	945	923	960
栃木県	4	0	4	0	0	0	0	0	0	0	0	0	0
	4, 374	0	4, 374	0	0	0	0	0	0	0	0	0	0
青森県	896	79	120	65	80	45	42	134	70	69	70	52	70
	1, 337, 220	112, 978	180, 100	104, 112	103, 842	70, 459	68, 040	190, 177	103, 593	101, 001	110, 160	83, 592	109, 166
宮城県	1, 875	83	151	167	196	251	202	147	167	140	149	103	119
	1, 500, 653	62, 471	110, 684	132, 070	162, 657	206, 591	172, 248	118, 330	136, 927	104, 075	118, 333	81, 134	95, 133
茨城県	1, 000	0	10	30	130	100	90	180	50	60	110	110	130
	733, 320	0	6, 480	19, 440	96, 120	75, 600	64, 800	133, 920	36, 720	44, 280	82, 080	77, 760	96, 120
東京都	120	10	10	20	0	0	0	20	20	0	10	10	20
	132, 732	15, 768	9, 504	19, 008	0	0	0	19, 008	25, 272	0	9, 504	9, 504	25, 164
神奈川県	42	5	0	0	8	1	5	0	5	1	6	11	0
	45, 360	3, 024	0	0	9, 072	1, 512	6, 048	0	6, 048	1, 512	6, 048	12, 096	0
その他魚漬物													
総　数	37, 553	3, 413	2, 947	3, 417	2, 665	2, 886	3, 528	3, 304	2, 687	2, 961	3, 294	3, 001	3, 450
	40, 547, 457	3, 356, 889	3, 298, 996	3, 512, 160	2, 771, 169	2, 778, 630	3, 703, 451	3, 155, 602	3, 195, 993	3, 182, 612	3, 787, 300	3, 283, 156	4, 521, 499
平均単価	1, 080	984	1, 119	1, 028	1, 040	963	1, 050	955	1, 189	1, 075	1, 150	1, 094	1, 311

品 目 別 産 地 別 月 別 取 扱 高 表　令和 2 年

塩干加工品

上段数量、下段金額　単位：kg, 円

上段数量、下段金額　単位：kg, 円

品目・産地	総　数	1 月	2 月	3 月	4 月	5 月	6 月	7 月	8 月	9 月	10 月	11 月	12 月
栃木県	424	45	62	19	34	57	34	24	12	55	30	31	21
	350, 387	25, 951	38, 081	10, 271	16, 519	24, 008	20, 098	10, 108	5, 054	61, 711	64, 238	38, 438	35, 910
北海道	1, 256	85	98	106	78	66	108	134	124	116	103	107	131
	2, 171, 878	144, 244	164, 459	173, 209	135, 560	110, 807	185, 455	232, 888	218, 505	196, 342	187, 787	193, 231	229, 391
青森県	722	45	35	35	29	83	73	58	52	54	70	76	112
	998, 693	66, 767	39, 054	61, 691	40, 177	98, 597	82, 085	72, 024	78, 534	67, 571	95, 245	100, 258	196, 690
岩手県	18	2	1	2	1	2	4	1	1	2	0	2	0
	23, 328	2, 592	1, 296	2, 592	1, 296	2, 592	5, 184	1, 296	1, 296	2, 592	0	2, 592	0
宮城県	4, 739	534	553	444	399	582	285	324	325	332	453	231	277
	3, 980, 108	422, 014	436, 735	354, 146	317, 889	407, 007	324, 485	258, 590	277, 752	284, 621	465, 479	214, 820	216, 570
山形県	236	20	20	20	20	30	20	40	10	10	20	15	11
	217, 334	16, 718	16, 718	16, 718	16, 718	25, 077	16, 718	33, 436	8, 359	8, 359	16, 718	16, 718	25, 077
福島県	1, 092	105	139	67	75	63	54	72	72	101	72	71	201
	1, 379, 339	108, 669	125, 388	78, 604	94, 025	73, 548	61, 042	85, 536	85, 536	124, 740	85, 536	92, 664	364, 051
茨城県	538	40	40	56	76	46	40	50	40	40	60	20	30
	554, 516	37, 152	39, 744	61, 344	75, 860	51, 840	38, 448	52, 704	39, 744	45, 792	65, 664	19, 872	26, 352
埼玉県	5, 253	438	392	620	485	120	358	387	507	464	699	394	389
	5, 291, 074	413, 964	384, 957	573, 811	313, 394	127, 019	340, 956	429, 473	561, 061	515, 571	695, 478	451, 549	483, 841
千葉県	1, 949	330	108	138	76	209	705	103	30	50	50	65	85
	2, 071, 154	287, 858	130, 572	163, 512	85, 104	217, 620	566, 676	129, 924	64, 260	78, 624	98, 604	98, 604	149, 796
東京都	10, 925	827	848	906	677	660	1, 066	1, 141	827	815	984	953	1, 221
	13, 033, 997	1, 060, 922	1, 147, 714	1, 101, 402	884, 199	884, 919	1, 133, 835	1, 013, 954	1, 037, 834	988, 745	1, 126, 326	1, 091, 169	1, 562, 978
神奈川県	1, 604	113	116	140	121	112	150	119	153	143	153	147	137
	2, 261, 001	150, 767	167, 587	200, 830	164, 603	161, 794	215, 627	169, 964	215, 797	199, 384	216, 792	205, 301	192, 555
新潟県	5, 825	625	299	593	374	646	347	576	352	590	361	612	450
	4, 750, 770	373, 944	338, 501	392, 673	393, 899	369, 698	394, 226	349, 146	392, 583	393, 614	387, 524	362, 283	602, 679
静岡県	973	75	88	83	82	84	104	86	64	92	72	78	65
	816, 046	59, 616	74, 520	69, 958	64, 800	67, 392	91, 088	70, 764	59, 335	78, 934	59, 878	65, 324	54, 437
愛知県	1, 025	55	82	67	82	68	110	74	64	63	65	81	214
	1, 097, 283	68, 579	83, 051	73, 978	83, 160	64, 755	121, 445	73, 667	74, 110	80, 687	70, 426	86, 896	216, 529
大阪府	14	0	0	0	0	0	0	0	0	0	0	14	0
	88, 560	0	0	0	0	0	0	0	0	0	0	88, 560	0
兵庫県	102	2	2	23	9	3	18	33	2	3	2	3	2
	121, 294	2, 332	2, 332	28, 381	10, 107	3, 304	20, 022	40, 824	2, 332	3, 498	2, 332	3, 498	2, 332
鳥取県	690	70	60	60	30	40	50	80	30	30	70	70	100
	1, 055, 592	107, 892	92, 340	92, 340	46, 008	60, 264	76, 140	121, 824	46, 008	45, 360	106, 920	107, 892	152, 604
山口県	125	0	0	38	0	8	0	0	20	0	28	28	3
	158, 263	0	0	56, 700	0	11, 340	0	0	17, 972	0	35, 445	33, 566	3, 240

品　目　別　産　地　別　月　別　取　扱　高　表　　令和 2 年

塩干加工品

上段数量、下段金額　単位：kg, 円

上段数量、下段金額　単位：kg, 円

品目・産地	総　数	1　月	2　月	3　月	4　月	5　月	6　月	7　月	8　月	9　月	10　月	11　月	12　月
徳島県	20	0	0	0	15	5	0	0	0	0	0	0	0
	28, 512	0	0	0	21, 384	7, 128	0	0	0	0	0	0	0
高知県	23	2	4	0	2	2	2	2	2	1	2	3	1
	98, 328	6, 908	15, 947	0	6, 467	9, 921	9, 921	9, 480	9, 921	6, 467	6, 908	9, 921	6, 467
焼かれい													
総　数	130	0	30	30	20	0	20	0	10	0	10	0	10
	283, 819	0	73, 482	57, 930	33, 436	0	45, 489	0	24, 494	0	24, 494	0	24, 494
平均単価	2, 183	0	2, 449	1, 931	1, 672	0	2, 274	0	2, 449	0	2, 449	0	2, 449
宮城県	110	0	30	20	10	0	20	0	10	0	10	0	10
	265, 935	0	73, 482	48, 988	24, 494	0	45, 489	0	24, 494	0	24, 494	0	24, 494
福島県	20	0	0	10	10	0	0	0	0	0	0	0	0
	17, 884	0	0	8, 942	8, 942	0	0	0	0	0	0	0	0
素干身欠にしん													
総　数	10, 707	309	370	530	2, 697	1, 612	670	364	234	326	504	1, 068	2, 023
	11, 242, 951	281, 014	344, 152	480, 945	2, 763, 202	1, 661, 665	649, 210	328, 406	230, 536	305, 186	477, 900	1, 413, 832	2, 306, 903
平均単価	1, 050	909	930	907	1, 025	1, 031	969	902	985	936	948	1, 324	1, 140
栃木県	2	0	0	0	0	0	0	0	0	0	0	0	2
	972	0	0	0	0	0	0	0	0	0	0	0	972
北海道	8, 851	246	226	406	2, 164	1, 376	538	302	182	264	380	922	1, 845
	9, 143, 647	206, 170	176, 860	339, 681	2, 183, 566	1, 390, 369	501, 466	259, 286	171, 784	236, 066	333, 612	1, 247, 944	2, 096, 843
東京都	485	0	25	40	150	60	60	30	20	30	20	50	0
	502, 848	0	25, 920	41, 472	155, 520	62, 208	62, 208	31, 104	20, 736	31, 104	20, 736	51, 840	0
福井県	1, 369	63	119	84	383	176	72	32	32	32	104	96	176
	1, 595, 484	74, 844	141, 372	99, 792	424, 116	209, 088	85, 536	38, 016	38, 016	38, 016	123, 552	114, 048	209, 088
干するめいか													
総　数	4, 258	54	55	34	53	120	114	214	683	289	97	557	1, 988
	14, 569, 164	123, 979	252, 039	117, 244	218, 872	515, 440	456, 267	457, 798	1, 282, 763	187, 444	467, 424	2, 179, 838	8, 310, 056
平均単価	3, 422	2, 296	4, 583	3, 448	4, 130	4, 295	4, 002	2, 139	1, 878	649	4, 819	3, 914	4, 180
栃木県	48	30	0	0	0	0	0	0	0	0	0	0	18
	92, 178	43, 200	0	0	0	0	0	0	0	0	0	0	48, 978
宮城県	666	0	0	0	0	0	0	0	406	260	0	0	0
	302, 686	0	0	0	0	0	0	0	210, 670	92, 016	0	0	0
山形県	323	0	0	0	0	0	27	198	98	0	0	0	0
	680, 775	0	0	0	0	0	56, 160	409, 123	215, 492	0	0	0	0

品　目　別　産　地　別　月　別　取　扱　高　表　　令和 2 年

塩干加工品

上段数量、下段金額　単位：kg, 円

上段数量、下段金額　単位：kg, 円

品目・産地	総　数	1　月	2　月	3　月	4　月	5　月	6　月	7　月	8　月	9　月	10　月	11　月	12　月
茨城県	319	0	0	0	0	0	0	0	0	0	0	11	308
	941, 992	0	0	0	0	0	0	0	0	0	0	38, 144	903, 848
千葉県	2, 890	24	55	34	53	120	87	16	179	29	97	546	1, 650
	12, 528, 205	80, 779	252, 039	117, 244	218, 872	515, 440	400, 107	48, 675	856, 601	95, 428	467, 424	2, 141, 694	7, 333, 902
東京都	12	0	0	0	0	0	0	0	0	0	0	0	12
	23, 328	0	0	0	0	0	0	0	0	0	0	0	23, 328
その他素干品													
総　数	24, 150	1, 737	1, 966	2, 176	1, 934	1, 898	2, 389	2, 152	1, 988	1, 943	1, 848	1, 935	2, 184
	21, 802, 480	1, 643, 299	1, 847, 874	1, 958, 635	1, 627, 220	1, 596, 169	2, 034, 765	1, 885, 427	1, 791, 018	1, 735, 711	1, 594, 739	1, 748, 178	2, 339, 445
平均単価	903	946	940	900	841	841	852	876	901	893	863	903	1, 071
栃木県	50	0	15	23	0	0	12	0	0	0	0	0	0
	47, 077	0	9, 720	31, 590	0	0	5, 767	0	0	0	0	0	0
北海道	10	0	0	0	0	0	10	0	0	0	0	0	0
	7, 560	0	0	0	0	0	7, 560	0	0	0	0	0	0
青森県	6, 695	497	402	542	297	552	767	837	529	497	544	537	694
	5, 895, 234	437, 616	356, 886	476, 820	264, 816	480, 816	665, 496	731, 376	469, 152	437, 616	486, 432	472, 176	616, 032
岩手県	21	2	3	2	1	1	2	2	3	1	1	1	2
	238, 140	22, 680	34, 020	22, 680	11, 340	11, 340	22, 680	22, 680	34, 020	11, 340	11, 340	11, 340	22, 680
宮城県	7, 810	492	522	680	730	682	702	652	722	682	711	592	643
	3, 671, 959	232, 632	254, 125	319, 465	350, 395	315, 684	339, 390	302, 076	333, 828	315, 684	330, 232	272, 484	305, 964
山形県	15	0	0	0	8	0	0	0	0	0	0	7	0
	25, 266	0	0	0	17, 496	0	0	0	0	0	0	7, 770	0
茨城県	31	3	0	23	0	0	2	0	3	0	0	0	0
	37, 152	2, 592	0	29, 376	0	0	2, 592	0	2, 592	0	0	0	0
群馬県	15	0	0	0	0	0	0	0	5	0	0	0	10
	149, 040	0	0	0	0	0	0	0	19, 440	0	0	0	129, 600
千葉県	8	0	0	0	1	1	0	3	0	0	1	1	1
	95, 040	0	0	0	14, 472	9, 072	4, 536	30, 672	0	4, 536	13, 608	9, 072	9, 072
東京都	4, 210	349	319	380	449	322	497	303	273	339	228	375	376
	2, 825, 438	227, 326	199, 938	262, 403	290, 098	211, 904	311, 436	208, 102	174, 751	225, 455	155, 221	277, 477	281, 327
神奈川県	22	0	12	0	10	0	0	0	0	0	0	0	0
	36, 936	0	11, 016	0	25, 920	0	0	0	0	0	0	0	0
富山県	619	23	60	66	53	50	63	39	57	56	50	47	55
	908, 107	33, 372	83, 873	96, 120	74, 952	74, 304	89, 532	65, 599	83, 851	79, 380	77, 868	68, 472	80, 784
福井県	26	2	2	1	2	1	3	1	0	3	2	1	8
	258, 584	24, 408	17, 107	11, 340	18, 878	5, 357	28, 026	12, 744	4, 536	28, 026	24, 786	8, 100	75, 276

塩干加工品

品 目 別 産 地 別 月 別 取 扱 高 表　令和 2 年

上段数量、下段金額　単位：kg, 円

上段数量、下段金額　単位：kg, 円

品目・産地	総　数	1 月	2 月	3 月	4 月	5 月	6 月	7 月	8 月	9 月	10 月	11 月	12 月
静岡県	996	53	134	125	65	84	75	84	77	73	70	89	67
	1, 606, 413	78, 408	196, 560	206, 625	96, 012	149, 256	113, 724	127, 656	138, 780	109, 296	127, 872	138, 780	123, 444
三重県	711	101	84	32	48	39	39	29	80	80	47	58	74
	1, 375, 557	222, 307	156, 805	52, 444	87, 652	72, 965	73, 353	49, 291	162, 712	159, 861	76, 981	119, 145	142, 041
大阪府	63	2	8	5	4	3	9	4	6	4	1	10	7
	774, 522	47, 088	78, 084	131, 652	54, 540	39, 096	70, 956	56, 700	77, 382	53, 082	36, 072	56, 916	72, 954
兵庫県	612	46	130	59	80	23	33	20	43	37	28	47	66
	853, 708	58, 752	127, 721	65, 394	88, 322	30, 067	45, 619	31, 104	58, 147	51, 192	43, 632	70, 676	183, 082
島根県	195	20	20	25	25	10	10	15	10	10	15	15	20
	315, 900	32, 400	32, 400	40, 500	40, 500	16, 200	16, 200	24, 300	16, 200	16, 200	24, 300	24, 300	32, 400
広島県	191	10	18	19	13	18	13	32	16	14	12	13	13
	520, 982	27, 756	46, 278	48, 168	36, 180	44, 172	43, 686	77, 588	44, 226	39, 528	35, 802	37, 692	39, 906
山口県	808	62	134	48	55	26	68	52	77	68	61	67	90
	917, 440	85, 062	129, 601	43, 394	53, 222	20, 564	88, 560	47, 780	76, 052	88, 560	58, 666	77, 328	148, 651
徳島県	60	0	0	60	0	0	0	0	0	0	0	0	0
	23, 436	0	0	23, 436	0	0	0	0	0	0	0	0	0
愛媛県	38	2	2	2	4	7	2	1	2	6	2	6	2
	202, 176	16, 848	16, 848	8, 424	16, 848	33, 696	16, 848	8, 424	8, 424	25, 272	16, 848	25, 272	8, 424
熊本県	857	67	98	77	78	73	74	68	79	67	66	61	49
	866, 533	82, 492	91, 112	77, 244	68, 237	70, 116	77, 244	71, 995	75, 365	79, 123	57, 739	59, 618	56, 248
鹿児島県	87	6	3	7	11	6	8	10	6	6	9	8	7
	150, 280	11, 560	5, 780	11, 560	17, 340	11, 560	11, 560	17, 340	11, 560	11, 560	17, 340	11, 560	11, 560
酢だこ													
総　数	28, 909	601	566	612	582	639	708	756	1, 016	696	626	700	21, 407
	75, 773, 871	1, 406, 066	1, 323, 320	1, 478, 185	1, 430, 202	1, 546, 631	1, 724, 261	1, 860, 760	2, 520, 491	1, 761, 631	1, 607, 693	1, 682, 570	57, 432, 061
平均単価	2, 621	2, 340	2, 338	2, 415	2, 457	2, 420	2, 435	2, 461	2, 481	2, 531	2, 568	2, 404	2, 683
栃木県	3	0	0	0	0	0	0	0	0	0	0	0	3
	7, 862	0	0	0	0	0	0	0	0	0	0	0	7, 862
北海道	2, 400	100	70	30	40	20	30	60	30	40	30	50	1, 900
	4, 566, 240	237, 600	138, 240	71, 280	95, 040	47, 520	71, 280	142, 560	71, 280	95, 040	71, 280	118, 800	3, 406, 320
青森県	1, 365	105	95	105	95	90	95	90	125	85	80	95	305
	2, 728, 080	215, 730	155, 790	174, 420	182, 790	149, 850	176, 040	172, 530	268, 110	164, 160	160, 650	190, 080	717, 930
福島県	6, 319	73	77	81	88	82	86	104	115	112	106	99	5, 296
	19, 928, 700	248, 832	268, 056	280, 368	305, 424	285, 120	299, 376	361, 584	401, 760	390, 096	369, 360	332, 100	16, 386, 624
茨城県	17, 975	290	292	341	299	357	409	419	650	373	343	390	13, 812
	46, 785, 784	635, 472	694, 872	840, 132	722, 520	877, 500	995, 760	1, 011, 960	1, 580, 256	933, 984	867, 456	904, 716	36, 721, 156

品　目　別　産　地　別　月　別　取　扱　高　表　　令和 2 年

塩干加工品

上段数量、下段金額　単位：kg, 円

上段数量、下段金額　単位：kg, 円

品目・産地	総　数	1　月	2　月	3　月	4　月	5　月	6　月	7　月	8　月	9　月	10　月	11　月	12　月
東京都	847	33	32	55	60	90	88	83	96	86	67	66	91
	1, 757, 205	68, 432	66, 362	111, 985	124, 428	186, 641	181, 805	172, 126	199, 085	178, 351	138, 947	136, 874	192, 169
煮だこ													
総　数	27, 225	1, 908	1, 991	2, 147	1, 568	2, 166	2, 366	2, 194	2, 245	2, 144	2, 214	1, 811	4, 471
	61, 021, 468	4, 430, 272	4, 714, 921	5, 096, 280	3, 601, 310	4, 874, 898	5, 268, 470	4, 894, 488	5, 114, 470	4, 749, 719	4, 815, 296	3, 958, 512	9, 502, 832
平均単価	2, 241	2, 322	2, 368	2, 374	2, 297	2, 251	2, 227	2, 231	2, 278	2, 215	2, 175	2, 186	2, 125
栃木県	178	0	0	0	0	0	2	1	0	8	3	0	164
	529, 924	0	0	0	0	0	4, 536	4, 001	0	17, 280	8, 311	0	495, 796
北海道	63	0	0	0	0	0	0	0	0	0	0	0	63
	115, 668	0	0	0	0	0	0	0	0	0	0	0	115, 668
青森県	236	0	0	0	0	40	88	49	0	0	0	10	49
	299, 398	0	0	0	0	53, 460	105, 840	59, 962	0	0	0	14, 040	66, 096
宮城県	461	0	0	0	0	0	0	0	0	50	183	92	136
	741, 463	0	0	0	0	0	0	0	0	96, 660	291, 859	140, 076	212, 868
秋田県	7	0	0	0	0	0	7	0	0	0	0	0	0
	7, 128	0	0	0	0	0	7, 128	0	0	0	0	0	0
福島県	414	55	50	30	25	65	53	25	0	0	50	31	30
	842, 864	130, 140	132, 300	81, 000	51, 084	110, 160	122, 450	67, 500	0	0	56, 160	35, 100	56, 970
茨城県	25, 418	1, 843	1, 941	2, 117	1, 543	2, 061	2, 206	2, 119	2, 228	2, 081	1, 938	1, 548	3, 793
	57, 662, 912	4, 275, 832	4, 582, 621	5, 015, 280	3, 550, 226	4, 711, 278	5, 004, 216	4, 763, 025	5, 088, 226	4, 620, 227	4, 374, 402	3, 539, 906	8, 137, 673
東京都	100	10	0	0	0	0	10	0	0	0	30	40	10
	184, 680	24, 300	0	0	0	0	24, 300	0	0	0	53, 460	58, 320	24, 300
新潟県	348	0	0	0	0	0	0	0	17	5	10	90	226
	637, 431	0	0	0	0	0	0	0	26, 244	15, 552	31, 104	171, 070	393, 461
味付だこ													
総　数	125	6	14	8	6	8	6	2	8	6	10	6	45
	313, 848	14, 256	33, 588	19, 008	14, 256	19, 008	9, 504	4, 752	19, 008	14, 256	19, 008	14, 256	132, 948
平均単価	2, 511	2, 376	2, 399	2, 376	2, 376	2, 376	1, 584	2, 376	2, 376	2, 376	1, 901	2, 376	2, 954
福島県	90	6	8	8	6	8	6	2	8	6	10	6	16
	204, 336	14, 256	19, 008	19, 008	14, 256	19, 008	9, 504	4, 752	19, 008	14, 256	19, 008	14, 256	38, 016
茨城県	35	0	6	0	0	0	0	0	0	0	0	0	29
	109, 512	0	14, 580	0	0	0	0	0	0	0	0	0	94, 932

品　目　別　産　地　別　月　別　取　扱　高　表　　令和 2 年

塩干加工品

上段数量、下段金額　単位：kg, 円

上段数量、下段金額　単位：kg, 円

品目・産地	総　数	1 月	2 月	3 月	4 月	5 月	6 月	7 月	8 月	9 月	10 月	11 月	12 月
なまり													
総　数	7, 583	415	452	456	773	791	890	880	812	678	504	451	481
	6, 486, 794	369, 022	392, 387	386, 843	654, 325	702, 017	742, 861	736, 868	685, 550	574, 967	438, 986	386, 887	416, 081
平均単価	855	889	868	848	846	888	835	837	844	848	871	858	865
宮城県	341	12	24	20	33	16	40	36	40	40	20	36	24
	321, 295	10, 887	21, 774	18, 145	35, 447	14, 516	36, 290	32, 661	39, 076	36, 290	21, 774	32, 661	21, 774
福井県	2	0	0	0	0	2	0	0	0	0	0	0	0
	35, 532	0	0	0	0	30, 456	5, 076	0	0	0	0	0	0
静岡県	7, 240	403	428	436	740	773	850	844	772	638	484	415	457
	6, 129, 967	358, 135	370, 613	368, 698	618, 878	657, 045	701, 495	704, 207	646, 474	538, 677	417, 212	354, 226	394, 307
その他湯煮品													
総　数	15, 597	927	1, 463	2, 834	2, 462	1, 436	726	749	786	716	778	629	2, 091
	28, 765, 781	1, 540, 518	2, 668, 025	3, 861, 802	2, 957, 483	1, 979, 529	1, 361, 631	1, 259, 271	1, 436, 844	1, 273, 306	1, 420, 893	1, 177, 382	7, 829, 097
平均単価	1, 844	1, 662	1, 824	1, 363	1, 201	1, 379	1, 876	1, 681	1, 828	1, 778	1, 826	1, 872	3, 744
栃木県	0	0	0	0	0	0	0	0	0	0	0	0	0
	2, 428	0	0	0	0	0	0	2, 428	0	0	0	0	0
北海道	60	0	0	0	0	0	0	24	36	0	0	0	0
	115, 884	0	0	0	0	0	0	29, 484	86, 400	0	0	0	0
青森県	40	0	0	0	0	0	0	0	0	0	30	10	0
	29, 032	0	0	0	0	0	0	0	0	0	21, 774	7, 258	0
宮城県	1, 138	69	84	94	100	92	104	129	109	104	106	81	66
	1, 599, 080	105, 656	122, 472	132, 408	141, 480	129, 384	146, 448	176, 472	148, 392	142, 344	148, 392	112, 320	93, 312
山形県	16	3	13	0	0	0	0	0	0	0	0	0	0
	24, 451	4, 493	19, 958	0	0	0	0	0	0	0	0	0	0
茨城県	3, 224	198	202	210	157	232	259	283	276	237	253	230	687
	5, 857, 812	391, 068	390, 852	410, 832	285, 660	410, 940	454, 680	442, 044	516, 132	419, 472	455, 328	428, 436	1, 252, 368
群馬県	50	0	0	0	25	0	0	0	0	0	25	0	0
	95, 904	0	0	0	49, 248	0	0	0	0	0	46, 656	0	0
東京都	2, 538	103	118	112	102	131	174	134	164	170	154	107	1, 069
	8, 788, 456	229, 992	209, 145	221, 759	185, 220	216, 678	368, 311	226, 112	320, 837	301, 046	340, 006	258, 150	5, 911, 200
新潟県	121	20	24	0	18	8	0	8	9	8	10	8	8
	304, 798	46, 656	63, 742	0	47, 520	17, 280	0	24, 192	23, 328	17, 280	23, 328	24, 192	17, 280
富山県	1, 634	0	0	566	752	316	0	0	0	0	0	0	0
	2, 444, 148	0	0	1, 004, 832	976, 968	462, 348	0	0	0	0	0	0	0
福井県	28	2	1	2	2	0	3	2	2	3	3	3	5
	319, 788	22, 842	7, 614	20, 304	30, 456	0	35, 532	30, 456	30, 456	35, 532	30, 456	25, 380	50, 760

品　目　別　産　地　別　月　別　取　扱　高　表　　令和 2 年

塩干加工品

上段数量、下段金額　単位：kg, 円

上段数量、下段金額　単位：kg, 円

品目・産地	総　数	1 月	2 月	3 月	4 月	5 月	6 月	7 月	8 月	9 月	10 月	11 月	12 月
静岡県	501	23	44	37	16	21	55	54	58	43	31	42	77
	1, 305, 249	56, 106	119, 222	101, 801	49, 475	50, 479	144, 224	144, 699	126, 079	108, 800	86, 249	108, 886	209, 229
愛知県	1, 470	99	103	114	84	100	115	109	132	134	154	148	178
	2, 194, 128	162, 540	158, 760	179, 280	124, 848	141, 696	164, 916	158, 760	185, 220	196, 128	224, 640	212, 760	284, 580
三重県	87	42	45	0	0	0	0	0	0	0	0	0	0
	141, 318	70, 308	71, 010	0	0	0	0	0	0	0	0	0	0
大阪府	7	7	0	0	0	0	0	0	0	0	0	0	0
	14, 364	14, 364	0	0	0	0	0	0	0	0	0	0	0
兵庫県	40	0	0	10	10	0	10	0	0	10	0	0	0
	91, 584	0	0	22, 896	22, 896	0	22, 896	0	0	22, 896	0	0	0
鳥取県	4, 599	361	829	1, 689	1, 196	524	0	0	0	0	0	0	0
	5, 270, 173	436, 493	1, 505, 250	1, 767, 690	1, 043, 712	517, 028	0	0	0	0	0	0	0
山口県	42	0	0	0	0	12	6	6	0	6	12	0	0
	151, 632	0	0	0	0	33, 696	24, 624	24, 624	0	24, 624	44, 064	0	0
福岡県	2	0	0	0	0	0	0	0	0	1	0	0	1
	15, 552	0	0	0	0	0	0	0	0	5, 184	0	0	10, 368
ちくわ													
総　数	64, 363	4, 713	5, 506	5, 178	4, 955	5, 265	5, 312	4, 857	4, 703	4, 994	6, 123	5, 294	7, 463
	35, 845, 067	2, 583, 725	3, 036, 720	2, 932, 158	2, 806, 974	3, 039, 156	3, 004, 238	2, 771, 717	2, 677, 592	2, 804, 277	3, 309, 820	2, 869, 535	4, 009, 155
平均単価	557	548	552	566	566	577	566	571	569	562	541	542	537
青森県	34, 976	2, 192	2, 674	2, 655	2, 727	2, 864	2, 769	2, 818	2, 788	2, 807	3, 413	3, 012	4, 257
	21, 363, 294	1, 333, 348	1, 624, 416	1, 619, 863	1, 671, 525	1, 757, 913	1, 705, 080	1, 726, 863	1, 711, 034	1, 721, 789	2, 079, 403	1, 834, 012	2, 578, 048
宮城県	8, 838	931	1, 192	810	541	627	567	482	504	604	799	819	962
	4, 092, 224	474, 651	603, 959	399, 450	239, 523	272, 916	257, 731	221, 346	226, 724	270, 680	349, 703	356, 005	419, 536
茨城県	30	0	0	0	0	0	0	0	0	0	30	0	0
	16, 200	0	0	0	0	0	0	0	0	0	16, 200	0	0
東京都	10, 801	1, 037	1, 085	932	916	864	744	667	601	823	1, 039	718	1, 375
	5, 453, 958	474, 346	500, 772	468, 857	449, 548	447, 145	437, 428	380, 578	340, 241	447, 462	516, 230	361, 061	630, 290
新潟県	3, 430	154	156	156	246	348	644	334	319	301	272	237	263
	1, 835, 649	81, 170	83, 294	99, 851	163, 097	266, 582	326, 704	177, 420	165, 961	161, 254	100, 049	91, 623	118, 644
愛知県	6, 288	399	399	625	525	562	588	556	491	459	570	508	606
	3, 083, 742	220, 210	224, 279	344, 137	283, 281	294, 600	277, 295	265, 510	233, 632	203, 092	248, 235	226, 834	262, 637
かまぼこ													
総　数	125, 072	8, 151	8, 754	8, 237	7, 747	8, 004	9, 839	9, 543	8, 778	8, 590	9, 264	8, 293	29, 872
	123, 946, 160	8, 111, 600	7, 425, 370	7, 247, 718	6, 550, 132	6, 609, 942	8, 409, 890	8, 460, 580	8, 071, 536	7, 739, 613	8, 267, 118	7, 103, 871	39, 948, 790
平均単価	991	995	848	880	846	826	855	887	920	901	892	857	1, 337

塩干加工品

品 目 別 産 地 別 月 別 取 扱 高 表　令和 2 年

上段数量、下段金額　単位：kg, 円

上段数量、下段金額　単位：kg, 円

品目・産地	総　数	1　月	2　月	3　月	4　月	5　月	6　月	7　月	8　月	9　月	10　月	11　月	12　月
栃木県	56	0	0	0	0	0	0	0	0	0	16	0	40
	100, 440	0	0	0	0	0	0	0	0	0	8, 640	0	91, 800
青森県	2, 385	156	177	207	180	189	207	210	213	210	234	177	225
	1, 060, 299	68, 580	78, 840	90, 990	79, 650	83, 970	92, 178	94, 230	95, 850	93, 960	103, 950	79, 110	98, 991
宮城県	11, 439	867	1, 019	758	704	902	1, 185	997	610	673	1, 187	1, 065	1, 472
	4, 200, 756	199, 473	286, 493	447, 575	309, 779	323, 682	443, 097	460, 054	345, 747	327, 646	403, 254	305, 792	348, 164
福島県	22, 953	1, 747	1, 752	1, 252	1, 048	1, 096	1, 458	1, 435	1, 570	1, 651	1, 845	1, 296	6, 803
	24, 958, 475	1, 770, 602	1, 764, 765	1, 316, 111	1, 089, 684	1, 144, 419	1, 641, 402	1, 624, 206	1, 821, 962	1, 889, 240	2, 132, 291	1, 439, 727	7, 324, 066
茨城県	30	0	30	0	0	0	0	0	0	0	0	0	0
	35, 640	0	35, 640	0	0	0	0	0	0	0	0	0	0
群馬県	335	22	13	23	34	12	11	12	22	45	22	59	60
	357, 480	23, 112	12, 528	25, 056	35, 640	12, 528	12, 528	12, 528	23, 112	50, 112	25, 056	62, 640	62, 640
埼玉県	130	0	0	40	0	0	0	40	0	0	0	40	10
	200, 772	0	0	61, 776	0	0	0	61, 776	0	0	0	61, 776	15, 444
千葉県	9	0	0	0	0	0	0	0	0	0	0	0	9
	56, 376	0	0	0	0	0	0	0	0	0	0	0	56, 376
東京都	40, 450	2, 563	3, 010	3, 242	3, 113	3, 072	3, 580	3, 575	3, 256	2, 920	2, 927	2, 674	6, 518
	40, 612, 668	2, 847, 203	2, 453, 646	2, 491, 695	2, 442, 749	2, 399, 407	2, 974, 418	3, 037, 031	2, 703, 150	2, 451, 903	2, 461, 001	2, 299, 097	12, 051, 368
神奈川県	3, 102	173	113	141	129	108	281	155	145	101	129	119	1, 508
	6, 297, 364	199, 449	148, 455	171, 650	159, 204	121, 590	335, 933	189, 316	186, 512	134, 355	163, 323	151, 077	4, 336, 500
新潟県	38, 260	2, 227	2, 401	2, 301	2, 267	2, 325	2, 836	2, 776	2, 571	2, 729	2, 635	2, 578	10, 614
	39, 315, 253	2, 271, 461	2, 417, 754	2, 363, 001	2, 164, 230	2, 228, 817	2, 637, 936	2, 652, 703	2, 523, 237	2, 535, 034	2, 575, 597	2, 453, 577	12, 491, 906
富山県	5	0	0	0	0	0	0	0	0	0	0	0	5
	8, 975	0	0	0	0	0	0	0	0	0	0	0	8, 975
岐阜県	2	0	0	0	0	0	0	0	0	2	0	0	0
	8, 424	0	0	0	0	0	0	0	0	8, 424	0	0	0
静岡県	3, 693	180	153	133	91	97	121	120	130	104	126	121	2, 317
	3, 801, 751	163, 566	142, 787	122, 148	87, 750	92, 664	114, 426	114, 426	122, 850	98, 280	121, 446	115, 830	2, 505, 578
愛知県	146	0	0	0	0	0	0	0	0	0	0	0	146
	340, 653	0	0	0	0	0	0	0	0	0	0	0	340, 653
滋賀県	45	0	0	0	0	0	0	0	0	0	45	0	0
	176, 904	0	0	0	0	0	0	0	0	0	176, 904	0	0
兵庫県	1, 812	96	86	140	181	203	160	223	261	155	98	64	145
	1, 877, 170	101, 594	84, 462	157, 716	181, 446	202, 865	157, 972	214, 310	249, 116	150, 659	95, 656	65, 045	216, 329
岡山県	220	120	0	0	0	0	0	0	0	0	0	100	0
	536, 760	466, 560	0	0	0	0	0	0	0	0	0	70, 200	0

品　目　別　産　地　別　月　別　取　扱　高　表　　令和 2 年

塩干加工品

上段数量、下段金額　単位：kg, 円

上段数量、下段金額　単位：kg, 円

品目・産地	総　数	1　月	2　月	3　月	4　月	5　月	6　月	7　月	8　月	9　月	10　月	11　月	12　月
なると													
総　数	75, 255	6, 668	6, 625	6, 282	4, 145	4, 417	5, 122	5, 363	5, 006	4, 959	6, 907	6, 311	13, 450
	18, 080, 374	1, 359, 591	1, 301, 616	1, 270, 582	940, 279	992, 310	1, 086, 282	1, 184, 666	1, 150, 197	1, 172, 742	1, 508, 681	1, 414, 774	4, 698, 654
平均単価	240	204	196	202	227	225	212	221	230	236	218	224	349
東京都	228	11	5	5	4	5	0	0	0	0	0	0	198
	214, 056	24, 354	11, 070	11, 070	8, 856	11, 070	0	0	0	0	0	0	147, 636
神奈川県	2	0	0	0	0	0	0	0	0	0	0	0	2
	3, 348	0	0	0	0	0	0	0	0	0	0	0	3, 348
新潟県	1, 205	65	46	40	38	36	34	26	32	33	50	50	755
	771, 543	37, 482	26, 909	23, 259	19, 480	20, 314	19, 220	14, 416	17, 298	19, 220	27, 870	27, 871	518, 204
静岡県	73, 820	6, 592	6, 574	6, 237	4, 103	4, 376	5, 088	5, 337	4, 974	4, 926	6, 857	6, 261	12, 495
	17, 091, 427	1, 297, 755	1, 263, 637	1, 236, 253	911, 943	960, 926	1, 067, 062	1, 170, 250	1, 132, 899	1, 153, 522	1, 480, 811	1, 386, 903	4, 029, 466
はんぺん													
総　数	21, 825	2, 455	1, 578	1, 963	1, 465	1, 253	2, 007	1, 697	1, 812	1, 105	2, 254	1, 510	2, 726
	13, 281, 573	1, 497, 452	960, 928	1, 217, 169	876, 218	769, 300	1, 227, 671	1, 024, 931	1, 119, 084	688, 687	1, 355, 899	901, 829	1, 642, 405
平均単価	609	610	609	620	598	614	612	604	618	623	602	597	602
宮城県	2, 307	552	348	381	162	0	147	59	249	84	100	110	115
	1, 390, 337	333, 848	210, 471	230, 430	97, 974	0	111, 132	44, 604	188, 244	53, 806	36, 940	40, 634	42, 254
千葉県	17, 614	1, 792	1, 129	1, 413	1, 230	1, 130	1, 704	1, 344	1, 407	858	1, 943	1, 245	2, 419
	10, 188, 018	1, 046, 586	645, 718	819, 641	705, 623	646, 961	985, 293	780, 718	801, 620	488, 606	1, 127, 610	717, 434	1, 422, 208
東京都	613	62	56	62	27	44	44	49	47	63	70	23	66
	635, 984	60, 904	54, 672	60, 904	30, 664	47, 448	47, 447	51, 768	47, 944	62, 816	70, 959	30, 416	70, 042
神奈川県	119	12	10	9	9	9	9	10	9	9	11	11	11
	123, 713	11, 148	9, 398	8, 847	8, 847	8, 847	9, 558	10, 692	9, 720	9, 558	12, 150	12, 474	12, 474
新潟県	634	37	35	32	13	15	57	59	58	72	91	87	78
	595, 677	44, 966	40, 669	39, 978	12, 374	18, 524	51, 010	51, 994	51, 229	62, 358	79, 181	75, 538	67, 856
愛知県	419	0	0	66	24	55	46	176	42	10	0	0	0
	259, 176	0	0	57, 369	20, 736	47, 520	23, 231	85, 155	20, 327	4, 838	0	0	0
岡山県	119	0	0	0	0	0	0	0	0	9	39	34	37
	88, 668	0	0	0	0	0	0	0	0	6, 705	29, 059	25, 333	27, 571
揚物													
総　数	239, 938	22, 806	21, 103	20, 082	20, 476	18, 584	18, 092	16, 997	15, 268	17, 319	24, 062	21, 080	24, 069
	151, 112, 728	14, 387, 030	12, 899, 049	12, 707, 213	12, 538, 575	11, 576, 787	11, 158, 452	10, 743, 063	9, 779, 628	11, 016, 113	15, 160, 191	13, 361, 754	15, 784, 873
平均単価	630	631	611	633	612	623	617	632	641	636	630	634	656

塩干加工品

品 目 別 産 地 別 月 別 取 扱 高 表　令和 2 年

上段数量、下段金額　単位：kg, 円

上段数量、下段金額　単位：kg, 円

品目・産地	総　数	1　月	2　月	3　月	4　月	5　月	6　月	7　月	8　月	9　月	10　月	11　月	12　月
栃木県	6, 161	531	679	573	523	503	467	383	364	426	572	570	570
	2, 744, 699	239, 384	285, 945	249, 476	221, 910	215, 177	210, 853	171, 426	168, 565	194, 160	261, 400	265, 461	260, 942
北海道	82	8	5	8	6	3	9	7	4	8	8	2	14
	152, 388	15, 336	11, 232	18, 090	14, 256	4, 104	12, 312	13, 986	4, 104	11, 232	13, 986	9, 882	23, 868
青森県	6, 768	607	627	519	618	558	487	449	438	502	664	603	696
	3, 441, 478	305, 897	321, 017	257, 814	308, 618	276, 650	240, 055	224, 201	219, 928	257, 123	344, 513	318, 120	367, 542
宮城県	104, 559	11, 218	10, 315	8, 505	8, 228	7, 593	6, 708	5, 653	5, 591	7, 304	11, 634	10, 227	11, 583
	58, 255, 611	6, 376, 642	5, 832, 482	4, 772, 445	4, 471, 190	4, 193, 220	3, 705, 742	3, 161, 927	3, 074, 094	4, 054, 378	6, 439, 296	5, 712, 450	6, 461, 745
福島県	1, 171	127	142	87	49	51	56	52	50	49	205	160	143
	1, 047, 656	127, 810	121, 699	76, 352	38, 056	39, 495	42, 335	40, 337	36, 376	38, 517	194, 657	155, 745	136, 277
茨城県	4, 364	473	414	440	437	397	295	292	219	288	333	388	388
	4, 002, 944	395, 023	335, 566	362, 859	389, 975	304, 233	295, 406	298, 490	227, 583	308, 625	341, 898	343, 494	399, 792
群馬県	14, 623	1, 374	1, 470	1, 221	1, 083	1, 103	1, 174	1, 091	1, 153	1, 071	1, 355	1, 281	1, 247
	7, 933, 624	719, 501	774, 950	667, 716	618, 655	559, 649	615, 792	585, 183	682, 315	598, 477	759, 066	679, 796	672, 524
埼玉県	119	0	0	0	119	0	0	0	0	0	0	0	0
	81, 648	0	0	0	81, 648	0	0	0	0	0	0	0	0
東京都	45, 129	4, 070	3, 275	4, 538	4, 880	4, 594	4, 023	3, 537	3, 348	2, 890	3, 525	3, 160	3, 289
	35, 730, 089	3, 321, 767	2, 520, 547	3, 371, 907	3, 504, 199	3, 411, 696	3, 123, 368	2, 765, 906	2, 645, 921	2, 416, 628	3, 046, 916	2, 702, 302	2, 898, 932
神奈川県	445	52	51	49	49	62	41	43	40	22	12	12	12
	416, 751	38, 880	37, 359	34, 702	35, 805	46, 335	49, 988	52, 436	49, 113	27, 221	15, 107	14, 834	14, 971
新潟県	38, 336	2, 630	2, 352	2, 480	3, 189	2, 680	3, 526	4, 483	3, 213	3, 707	4, 178	2, 993	2, 905
	26, 783, 012	1, 905, 431	1, 663, 761	1, 830, 661	2, 127, 806	1, 889, 777	2, 137, 536	2, 898, 869	2, 213, 330	2, 604, 947	2, 980, 824	2, 302, 999	2, 227, 071
静岡県	1, 585	0	0	0	0	0	0	0	0	0	0	0	1, 585
	1, 499, 537	0	0	0	0	0	0	0	0	0	0	0	1, 499, 537
愛知県	12, 306	1, 151	1, 255	1, 280	1, 060	772	913	766	574	818	1, 131	1, 296	1, 290
	6, 017, 920	633, 558	703, 460	778, 787	551, 241	436, 676	388, 875	324, 264	242, 904	337, 462	448, 621	587, 001	585, 071
大阪府	38	0	17	21	0	0	0	0	0	0	0	0	0
	37, 323	0	14, 773	22, 550	0	0	0	0	0	0	0	0	0
兵庫県	774	20	39	168	84	82	172	79	99	31	0	0	0
	608, 145	19, 055	26, 676	127, 953	66, 697	63, 841	151, 471	60, 029	70, 507	21, 916	0	0	0
岡山県	3, 400	537	462	185	151	178	215	134	165	203	443	380	347
	2, 284, 522	283, 130	249, 582	130, 717	108, 519	129, 886	175, 389	112, 833	137, 328	145, 427	311, 056	264, 054	236, 601
山口県	24	0	0	0	0	0	6	16	0	0	2	0	0
	36, 285	0	0	0	0	0	9, 330	24, 104	0	0	2, 851	0	0
長崎県	54	8	0	8	0	8	0	12	10	0	0	8	0
	39, 096	5, 616	0	5, 184	0	6, 048	0	9, 072	7, 560	0	0	5, 616	0

品　目　別　産　地　別　月　別　取　扱　高　表　　令和 2 年

塩干加工品

上段数量、下段金額　単位：kg, 円

上段数量、下段金額　単位：kg, 円

品目・産地	総　数	1　月	2　月	3　月	4　月	5　月	6　月	7　月	8　月	9　月	10　月	11　月	12　月
ハムソーセージ													
総　数	41, 221	3, 074	3, 317	3, 553	4, 288	3, 761	3, 671	2, 998	3, 062	3, 319	3, 576	3, 589	3, 013
	40, 375, 661	3, 046, 812	3, 140, 848	3, 475, 563	4, 083, 124	3, 326, 645	3, 452, 997	3, 099, 115	3, 147, 926	3, 338, 596	3, 451, 962	3, 517, 296	3, 294, 777
平均単価	979	991	947	978	952	885	941	1, 034	1, 028	1, 006	965	980	1, 094
栃木県	4, 200	318	313	365	382	403	387	293	314	304	270	439	412
	5, 432, 292	409, 428	397, 548	437, 940	496, 476	476, 766	522, 720	469, 908	482, 976	441, 450	388, 152	491, 940	416, 988
茨城県	9, 054	681	1, 007	747	791	883	903	653	690	690	1, 002	592	415
	5, 215, 375	371, 482	548, 211	432, 838	438, 817	473, 738	529, 336	376, 831	415, 100	401, 570	576, 524	365, 796	285, 132
群馬県	1, 203	131	115	109	98	95	102	96	79	96	109	98	75
	1, 550, 502	172, 368	150, 228	140, 616	125, 388	121, 824	130, 896	123, 250	101, 736	123, 120	139, 190	125, 712	96, 174
千葉県	5, 723	463	443	515	510	469	578	439	401	435	524	477	469
	3, 889, 337	313, 640	301, 606	348, 485	347, 397	320, 355	390, 272	299, 771	275, 723	296, 595	355, 952	323, 333	316, 208
東京都	17, 425	1, 227	1, 196	1, 522	2, 203	1, 615	1, 394	1, 226	1, 294	1, 398	1, 362	1, 658	1, 330
	20, 018, 272	1, 499, 698	1, 441, 589	1, 748, 936	2, 332, 900	1, 571, 707	1, 503, 327	1, 482, 847	1, 544, 588	1, 656, 001	1, 624, 941	1, 858, 195	1, 753, 543
新潟県	10	2	1	0	0	0	0	0	0	0	2	3	2
	14, 260	2, 852	1, 426	0	0	0	0	0	0	0	2, 852	4, 278	2, 852
静岡県	3, 558	252	242	295	304	296	307	291	284	396	307	274	310
	4, 227, 111	277, 344	300, 240	366, 748	342, 146	362, 255	376, 446	346, 508	327, 803	419, 860	364, 351	319, 530	423, 880
大阪府	48	0	0	0	0	0	0	0	0	0	0	48	0
	28, 512	0	0	0	0	0	0	0	0	0	0	28, 512	0
その他練製品													
総　数	46, 695	5, 304	3, 875	1, 905	1, 463	540	535	466	742	2, 964	7, 338	6, 217	15, 346
	38, 885, 108	3, 578, 078	2, 624, 648	1, 259, 880	1, 004, 950	376, 111	436, 826	362, 842	531, 726	1, 941, 208	4, 857, 795	4, 038, 095	17, 872, 949
平均単価	833	675	677	661	687	697	816	779	717	655	662	650	1, 165
宮城県	5, 044	745	521	204	70	40	90	40	70	386	1, 096	856	926
	4, 514, 307	712, 782	501, 720	219, 888	90, 720	51, 840	116, 640	51, 840	77, 760	405, 057	858, 327	693, 384	734, 349
福島県	2, 034	81	67	42	29	29	26	11	4	9	90	61	1, 585
	2, 195, 588	46, 224	37, 584	30, 996	15, 660	15, 768	19, 548	6, 480	3, 888	5, 962	37, 758	29, 290	1, 946, 430
茨城県	488	66	68	25	0	6	5	5	0	19	102	94	98
	258, 313	28, 662	33, 594	14, 586	0	6, 454	6, 221	6, 221	0	12, 701	51, 971	47, 748	50, 155
群馬県	25	16	8	0	0	0	0	0	0	0	1	0	0
	26, 438	16, 416	8, 208	0	0	0	0	0	0	0	1, 814	0	0
埼玉県	10	0	0	0	1	0	0	0	0	0	0	0	9
	24, 300	0	0	0	3, 888	0	0	0	0	0	0	0	20, 412
千葉県	1, 247	225	200	61	25	15	23	8	15	60	206	209	200
	863, 279	150, 444	139, 275	44, 991	15, 864	11, 307	17, 420	6, 220	11, 242	43, 306	141, 025	146, 221	135, 964

塩干加工品

品　目　別　産　地　別　月　別　取　扱　高　表　　令和 2 年

上段数量、下段金額　単位：kg, 円

上段数量、下段金額　単位：kg, 円

品目・産地	総　数	1　月	2　月	3　月	4　月	5　月	6　月	7　月	8　月	9　月	10　月	11　月	12　月
東京都	22, 269	2, 762	1, 717	943	1, 085	284	279	274	487	2, 033	3, 849	3, 054	5, 502
	16, 918, 481	1, 600, 910	1, 000, 737	551, 916	708, 814	171, 694	175, 273	172, 108	293, 795	1, 113, 990	2, 246, 295	1, 686, 900	7, 196, 049
神奈川県	909	79	77	47	60	49	34	36	32	39	92	83	281
	1, 396, 202	53, 555	62, 303	29, 189	36, 317	30, 453	33, 424	36, 256	31, 972	36, 940	80, 182	75, 732	889, 879
新潟県	6, 666	461	404	161	124	117	78	92	128	286	903	891	3, 021
	6, 761, 860	424, 682	352, 696	132, 248	93, 583	88, 595	68, 300	83, 717	110, 477	252, 815	783, 106	741, 572	3, 630, 069
静岡県	2, 844	140	95	28	0	0	0	0	0	0	0	0	2, 581
	2, 787, 771	108, 863	73, 870	21, 775	0	0	0	0	0	0	0	0	2, 583, 263
愛知県	4, 718	654	660	360	69	0	0	0	0	84	902	936	1, 053
	2, 838, 113	387, 372	379, 237	197, 227	40, 104	0	0	0	0	50, 565	572, 267	590, 518	620, 823
兵庫県	356	60	48	24	0	0	0	0	6	48	57	33	80
	200, 016	24, 840	19, 872	9, 936	0	0	0	0	2, 592	19, 872	46, 170	26, 730	50, 004
島根県	85	15	10	10	0	0	0	0	0	0	40	0	10
	100, 440	23, 328	15, 552	7, 128	0	0	0	0	0	0	38, 880	0	15, 552
いか塩辛													
総　数	61, 744	4, 419	5, 248	5, 504	5, 788	5, 377	5, 337	4, 647	4, 793	4, 831	5, 329	4, 866	5, 605
	43, 435, 780	3, 013, 333	3, 884, 627	3, 710, 714	3, 743, 582	3, 689, 429	3, 729, 669	3, 174, 257	3, 376, 904	3, 455, 786	3, 796, 786	3, 568, 518	4, 292, 175
平均単価	703	682	740	674	647	686	699	683	705	715	712	733	766
北海道	2, 721	222	183	185	186	237	201	272	266	241	268	197	263
	2, 872, 225	244, 651	178, 371	190, 251	179, 170	246, 675	206, 969	304, 491	284, 083	252, 263	287, 514	214, 226	283, 561
青森県	16, 762	1, 346	1, 541	1, 659	1, 531	1, 501	1, 430	1, 263	1, 256	1, 178	1, 358	1, 259	1, 440
	9, 225, 779	753, 556	925, 174	930, 087	767, 790	747, 399	752, 734	711, 673	667, 890	654, 671	732, 819	701, 607	880, 379
宮城県	23, 927	1, 667	2, 232	2, 266	2, 367	2, 021	2, 096	1, 664	1, 717	1, 910	2, 072	1, 825	2, 090
	23, 429, 533	1, 589, 555	2, 248, 346	2, 054, 326	2, 196, 363	2, 065, 278	2, 117, 185	1, 591, 671	1, 817, 265	1, 951, 164	2, 111, 632	1, 712, 022	1, 974, 726
茨城県	126	0	24	12	0	10	40	0	10	0	0	10	20
	324, 000	0	64, 800	31, 104	0	31, 104	67, 392	0	51, 840	0	0	25, 920	51, 840
東京都	17, 482	1, 176	1, 243	1, 371	1, 692	1, 599	1, 554	1, 440	1, 532	1, 462	1, 560	1, 315	1, 538
	6, 256, 441	409, 889	430, 989	478, 703	573, 108	574, 478	548, 712	548, 538	528, 351	521, 136	544, 251	454, 557	643, 729
神奈川県	20	4	8	2	0	0	0	0	0	0	0	3	3
	24, 063	2, 722	11, 405	2, 592	0	0	0	0	0	0	0	2, 808	4, 536
新潟県	603	0	10	0	0	0	0	0	0	30	64	254	245
	1, 055, 631	0	9, 936	0	0	0	0	0	0	49, 076	105, 407	449, 796	441, 416
富山県	103	4	7	9	12	9	16	8	12	10	7	3	6
	248, 108	12, 960	15, 606	23, 651	27, 151	24, 495	36, 677	17, 884	27, 475	27, 476	15, 163	7, 582	11, 988

塩干加工品

品 目 別 産 地 別 月 別 取 扱 高 表　令和 2 年

上段数量、下段金額　単位：kg, 円

上段数量、下段金額　単位：kg, 円

品目・産地	総　数	1 月	2 月	3 月	4 月	5 月	6 月	7 月	8 月	9 月	10 月	11 月	12 月
つくだに													
総　数	66, 859	4, 781	5, 601	5, 937	6, 047	5, 279	5, 501	5, 361	4, 730	5, 208	5, 760	4, 980	7, 674
	65, 964, 554	4, 510, 137	5, 317, 505	5, 541, 363	5, 766, 801	4, 882, 334	5, 486, 791	5, 345, 615	4, 880, 727	5, 102, 532	5, 612, 042	4, 887, 198	8, 631, 509
平均単価	987	943	949	933	954	925	997	997	1, 032	980	974	981	1, 125
栃木県	1, 722	80	113	46	164	41	242	204	259	136	127	105	205
	3, 111, 439	144, 002	199, 012	83, 808	359, 246	68, 148	398, 229	371, 844	508, 124	247, 644	218, 954	192, 564	319, 864
宮城県	25	0	0	0	0	0	0	0	0	0	0	0	25
	16, 200	0	0	0	0	0	0	0	0	0	0	0	16, 200
山形県	35	5	0	10	5	0	5	0	5	0	5	0	0
	55, 944	7, 992	0	15, 984	7, 992	0	7, 992	0	7, 992	0	7, 992	0	0
茨城県	14, 179	1, 339	1, 329	1, 399	1, 430	1, 273	1, 096	994	1, 003	1, 018	1, 167	1, 053	1, 078
	8, 516, 390	743, 088	730, 283	759, 724	778, 667	683, 887	671, 691	613, 367	613, 061	649, 179	755, 909	701, 728	815, 806
千葉県	723	65	74	113	93	53	72	53	28	30	24	56	62
	1, 177, 471	96, 174	115, 290	157, 572	142, 290	75, 060	118, 584	89, 802	62, 046	59, 346	53, 082	102, 654	105, 571
東京都	37, 967	2, 543	3, 178	3, 337	3, 498	3, 093	3, 199	3, 056	2, 702	3, 123	3, 327	3, 057	3, 854
	37, 761, 781	2, 524, 255	3, 097, 788	3, 241, 809	3, 400, 988	2, 996, 650	3, 140, 495	2, 956, 390	2, 735, 260	3, 001, 294	3, 188, 231	2, 980, 769	4, 497, 852
神奈川県	15	0	0	10	0	0	0	0	0	5	0	0	0
	13, 716	0	0	4, 536	0	0	0	0	0	9, 180	0	0	0
新潟県	73	0	0	0	0	0	0	0	0	0	0	0	73
	129, 686	0	0	0	0	0	0	0	0	0	0	0	129, 686
石川県	8	8	0	0	0	0	0	0	0	0	0	0	0
	16, 209	16, 209	0	0	0	0	0	0	0	0	0	0	0
福井県	523	35	40	40	37	44	46	55	39	44	49	50	44
	1, 342, 731	83, 762	101, 808	101, 809	107, 338	107, 694	113, 774	140, 374	95, 728	107, 694	134, 488	125, 740	122, 522
長野県	237	12	12	28	31	21	25	18	21	19	31	11	8
	422, 658	23, 652	23, 652	47, 466	47, 304	34, 506	47, 628	35, 478	39, 690	35, 154	52, 812	19, 602	15, 714
静岡県	274	39	29	73	23	10	15	15	10	10	40	10	0
	379, 161	50, 868	40, 770	104, 765	33, 070	13, 608	20, 412	20, 412	13, 608	13, 608	54, 432	13, 608	0
愛知県	10, 373	595	766	832	712	676	733	903	617	763	931	588	2, 257
	11, 615, 623	697, 468	890, 004	927, 954	781, 754	760, 145	826, 025	1, 001, 027	708, 406	853, 056	1, 036, 462	644, 174	2, 489, 148
兵庫県	26	0	10	0	0	0	6	10	0	0	0	0	0
	30, 541	0	12, 960	0	0	0	8, 941	8, 640	0	0	0	0	0
広島県	427	32	28	35	38	37	44	26	36	34	41	33	43
	537, 867	40, 932	33, 858	45, 640	46, 602	46, 645	61, 966	33, 048	45, 792	44, 280	48, 492	40, 932	49, 680
山口県	5	0	0	0	0	0	0	0	0	0	0	0	5
	8, 640	0	0	0	0	0	0	0	0	0	0	0	8, 640

品　目　別　産　地　別　月　別　取　扱　高　表　　令和 2 年

塩干加工品

上段数量、下段金額　単位：kg, 円

上段数量、下段金額　単位：kg, 円

品目・産地	総　数	1　月	2　月	3　月	4　月	5　月	6　月	7　月	8　月	9　月	10　月	11　月	12　月
福岡県	247	28	22	14	16	31	18	27	10	26	18	17	20
	828, 497	81, 735	72, 080	50, 296	61, 550	95, 991	71, 054	75, 233	51, 020	82, 097	61, 188	65, 427	60, 826
その他加工品													
総　数	904, 860	61, 812	69, 021	70, 115	69, 605	71, 730	103, 655	75, 339	71, 918	66, 511	69, 634	64, 559	110, 961
	769, 672, 260	49, 280, 359	56, 220, 684	54, 941, 729	54, 064, 548	54, 287, 066	73, 708, 181	64, 971, 985	57, 867, 415	56, 043, 663	60, 941, 534	58, 009, 137	129, 335, 959
平均単価	851	797	815	784	777	757	711	862	805	843	875	899	1, 166
栃木県	94, 820	6, 765	6, 863	7, 528	7, 504	8, 454	7, 823	7, 525	7, 660	7, 598	8, 053	7, 042	12, 005
	65, 540, 060	4, 389, 433	4, 702, 828	4, 837, 024	4, 797, 724	5, 565, 486	5, 223, 803	5, 214, 512	5, 099, 214	5, 214, 002	6, 022, 026	5, 021, 997	9, 452, 011
北海道	13, 315	639	898	795	815	956	1, 025	1, 139	818	910	1, 041	1, 020	3, 259
	19, 986, 595	843, 302	1, 328, 779	1, 026, 763	972, 912	898, 754	1, 299, 267	1, 671, 478	1, 089, 409	1, 163, 473	1, 227, 420	1, 525, 336	6, 939, 702
青森県	46, 946	3, 323	3, 452	3, 474	3, 370	3, 708	3, 992	4, 114	5, 040	3, 828	3, 615	3, 315	5, 715
	55, 636, 695	3, 535, 913	3, 802, 880	3, 952, 896	3, 820, 553	4, 141, 772	4, 622, 219	4, 983, 724	6, 313, 209	4, 460, 997	4, 110, 328	4, 020, 921	7, 871, 283
岩手県	58, 062	19	721	2, 178	4, 503	5, 657	32, 754	5, 633	5, 140	762	234	197	264
	32, 005, 166	28, 356	394, 416	1, 206, 420	2, 790, 780	2, 931, 024	16, 764, 408	3, 033, 337	3, 149, 928	416, 292	337, 840	242, 995	709, 370
宮城県	52, 054	3, 526	4, 689	5, 321	3, 549	3, 063	4, 617	3, 797	3, 916	4, 924	4, 306	3, 899	6, 447
	47, 503, 647	3, 360, 177	3, 626, 609	4, 005, 362	3, 071, 696	2, 751, 965	3, 224, 862	3, 480, 009	3, 435, 777	5, 156, 349	4, 091, 789	3, 544, 392	7, 754, 660
秋田県	366	0	0	0	0	0	0	0	0	0	18	30	318
	403, 963	0	0	0	0	0	0	0	0	0	18, 662	19, 051	366, 250
山形県	7, 199	497	649	634	503	524	667	595	580	618	777	631	524
	8, 213, 320	579, 666	738, 366	707, 400	589, 180	588, 195	765, 363	692, 472	630, 836	665, 011	847, 719	675, 879	733, 233
福島県	18, 750	1, 644	1, 756	1, 234	911	1, 017	1, 475	1, 086	1, 116	1, 191	1, 856	1, 561	3, 903
	20, 886, 154	1, 303, 735	1, 440, 976	1, 317, 113	880, 123	1, 006, 352	1, 259, 417	1, 115, 137	1, 237, 094	1, 151, 791	1, 588, 494	1, 838, 222	6, 747, 700
茨城県	66, 550	5, 003	6, 135	5, 891	5, 509	5, 802	5, 030	5, 303	5, 273	5, 018	5, 865	5, 474	6, 247
	50, 629, 377	3, 600, 074	4, 333, 655	4, 120, 881	4, 134, 715	4, 110, 097	3, 835, 054	4, 007, 637	3, 977, 442	3, 580, 548	4, 534, 969	4, 133, 269	6, 261, 036
群馬県	55, 111	4, 274	4, 580	4, 780	4, 601	4, 181	4, 928	4, 538	4, 776	4, 287	4, 761	4, 543	4, 862
	21, 181, 487	1, 613, 945	1, 653, 236	1, 693, 919	1, 638, 870	1, 649, 767	1, 830, 999	1, 702, 418	1, 837, 338	1, 767, 800	2, 032, 668	1, 759, 242	2, 001, 285
埼玉県	27, 917	1, 972	2, 532	2, 363	2, 480	2, 331	2, 094	2, 123	1, 907	1, 966	2, 365	2, 409	3, 375
	19, 717, 349	1, 316, 353	1, 757, 757	1, 616, 168	1, 772, 288	1, 580, 816	1, 516, 532	1, 512, 801	1, 410, 875	1, 456, 930	1, 669, 858	1, 675, 921	2, 431, 050
千葉県	38, 491	3, 073	3, 726	2, 718	2, 509	2, 723	2, 940	3, 059	2, 832	3, 621	2, 849	3, 003	5, 438
	40, 037, 814	2, 759, 752	3, 292, 398	2, 453, 175	2, 297, 839	2, 233, 108	2, 862, 567	2, 747, 321	2, 334, 797	3, 839, 177	3, 731, 484	4, 342, 520	7, 143, 676
東京都	160, 890	11, 219	14, 094	12, 965	12, 797	12, 255	13, 592	12, 965	11, 274	11, 665	13, 307	12, 210	22, 547
	164, 924, 982	10, 545, 902	13, 973, 682	12, 552, 405	11, 907, 827	11, 566, 969	12, 620, 579	13, 617, 792	10, 800, 699	10, 861, 621	12, 930, 283	11, 892, 111	31, 655, 112
神奈川県	10, 284	877	909	620	352	359	482	1, 722	465	450	658	556	2, 834
	16, 845, 133	1, 110, 259	1, 035, 964	670, 840	495, 362	554, 071	754, 036	3, 133, 211	749, 358	654, 596	989, 275	862, 795	5, 835, 366
新潟県	141, 264	9, 900	10, 101	10, 739	11, 521	11, 635	12, 655	11, 844	12, 134	10, 482	10, 349	9, 695	20, 209
	90, 525, 062	5, 533, 529	5, 878, 679	6, 019, 356	6, 854, 866	6, 408, 539	7, 859, 133	7, 210, 992	7, 525, 792	7, 143, 585	7, 192, 046	6, 767, 664	16, 130, 881

塩干加工品

品 目 別 産 地 別 月 別 取 扱 高 表　令和 2 年

上段数量、下段金額　単位：kg, 円

上段数量、下段金額　単位：kg, 円

品目・産地	総　数	1　月	2　月	3　月	4　月	5　月	6　月	7　月	8　月	9　月	10　月	11　月	12　月
富山県	1, 254	48	21	24	12	11	33	22	10	10	19	188	856
	1, 500, 717	62, 531	50, 273	61, 377	33, 312	33, 312	83, 257	52, 688	41, 368	41, 368	47, 136	201, 049	793, 046
石川県	5, 058	128	187	605	643	457	434	389	328	360	400	344	783
	8, 110, 889	231, 410	335, 866	877, 003	908, 450	641, 886	624, 367	602, 741	524, 688	554, 427	586, 242	565, 920	1, 657, 889
福井県	51, 855	4, 463	3, 350	3, 767	4, 093	4, 409	4, 606	4, 239	4, 928	4, 252	4, 728	4, 318	4, 702
	30, 064, 190	2, 822, 237	2, 091, 707	2, 192, 321	2, 064, 999	2, 190, 915	2, 296, 626	2, 153, 797	2, 565, 996	2, 630, 750	2, 922, 901	2, 755, 732	3, 376, 209
山梨県	492	35	46	20	10	20	13	25	20	20	40	10	233
	1, 245, 024	68, 796	102, 060	39, 312	19, 656	39, 312	26, 460	49, 140	39, 312	39, 312	78, 624	19, 656	723, 384
長野県	3, 652	235	259	249	243	413	306	277	257	270	293	228	622
	5, 750, 051	385, 276	413, 004	447, 013	389, 650	560, 393	493, 865	429, 652	463, 106	468, 529	516, 221	378, 461	804, 881
岐阜県	1, 076	82	73	95	90	85	101	77	74	90	78	89	142
	1, 383, 934	109, 010	81, 853	125, 485	105, 399	92, 786	140, 802	96, 780	103, 466	98, 066	95, 752	130, 893	203, 642
静岡県	9, 943	846	896	942	812	911	928	864	725	694	807	692	826
	14, 197, 314	1, 095, 988	1, 314, 141	1, 245, 669	1, 121, 730	1, 175, 148	1, 450, 864	1, 397, 827	1, 110, 527	989, 987	1, 177, 009	1, 059, 441	1, 058, 983
愛知県	15, 144	1, 011	1, 068	1, 227	1, 182	1, 291	1, 443	1, 617	1, 031	1, 235	1, 200	1, 067	1, 772
	17, 615, 401	1, 051, 437	1, 116, 783	1, 241, 646	1, 305, 834	1, 524, 710	1, 751, 138	2, 119, 572	1, 151, 505	1, 350, 938	1, 343, 122	1, 243, 019	2, 415, 697
三重県	6, 916	494	626	487	625	477	623	685	550	584	582	630	553
	4, 145, 075	276, 359	332, 070	262, 428	394, 213	282, 518	396, 774	388, 545	327, 498	348, 956	392, 786	405, 138	337, 790
滋賀県	786	8	63	13	17	63	17	132	14	15	18	13	413
	2, 686, 305	32, 551	260, 550	72, 435	75, 599	263, 443	82, 144	487, 543	62, 649	59, 281	67, 877	58, 924	1, 163, 309
京都府	265	16	26	20	50	0	21	28	12	17	25	13	37
	944, 460	62, 478	99, 630	81, 972	152, 982	0	68, 472	101, 412	36, 072	52, 110	106, 056	57, 564	125, 712
大阪府	1, 418	131	84	120	80	64	41	130	77	134	241	165	151
	2, 358, 996	212, 488	84, 616	183, 156	95, 925	85, 665	72, 014	235, 036	126, 781	167, 709	290, 636	419, 005	385, 965
兵庫県	2, 016	135	105	155	110	116	178	262	128	110	165	260	292
	3, 995, 005	225, 234	191, 743	249, 587	243, 614	201, 579	340, 780	326, 946	274, 727	210, 899	373, 265	744, 428	612, 203
和歌山県	36	0	0	0	0	0	0	0	36	0	0	0	0
	39, 528	0	0	0	0	0	0	0	39, 528	0	0	0	0
鳥取県	357	28	30	46	38	32	7	18	18	34	28	48	30
	889, 747	50, 328	80, 352	120, 528	44, 323	80, 352	47, 952	47, 952	47, 952	95, 256	72, 576	121, 824	80, 352
島根県	5	0	0	0	0	0	0	0	0	0	0	5	0
	15, 552	0	0	0	0	0	0	0	0	0	0	15, 552	0
岡山県	709	71	44	63	17	6	16	144	34	46	73	141	54
	798, 311	80, 567	37, 549	46, 669	12, 312	5, 184	61, 387	131, 204	134, 287	35, 699	54, 387	144, 090	54, 976
広島県	1, 018	116	78	86	80	40	93	103	50	106	82	81	103
	1, 438, 084	157, 408	116, 498	125, 493	110, 331	53, 632	131, 844	137, 407	71, 224	148, 812	125, 612	121, 769	138, 054
山口県	4, 660	714	607	343	175	215	276	352	226	194	333	394	831
	8, 951, 194	1, 251, 309	1, 034, 239	527, 703	371, 881	362, 112	476, 311	645, 381	415, 950	393, 885	801, 008	790, 169	1, 881, 246

品　目　別　産　地　別　月　別　取　扱　高　表　　令和 2 年

塩干加工品

上段数量、下段金額　単位：kg, 円

上段数量、下段金額　単位：kg, 円

品目・産地	総　数	1 月	2 月	3 月	4 月	5 月	6 月	7 月	8 月	9 月	10 月	11 月	12 月
徳島県	682	10	20	240	30	82	80	60	30	60	10	20	40
	744, 380	13, 997	28, 037	244, 426	27, 648	88, 128	77, 760	69, 120	41, 472	63, 936	15, 552	25, 920	48, 384
愛媛県	1, 398	236	148	121	115	109	110	108	95	95	98	73	90
	2, 589, 992	236, 606	216, 798	235, 300	234, 555	216, 387	236, 498	203, 513	226, 516	242, 158	196, 732	154, 417	190, 512
高知県	9	0	0	0	0	0	0	3	6	0	0	0	0
	32, 556	0	0	0	0	0	0	10, 852	21, 704	0	0	0	0
福岡県	2, 453	168	104	134	147	170	82	127	170	741	230	98	282
	3, 257, 321	167, 294	138, 657	152, 408	129, 296	255, 435	126, 461	646, 872	174, 010	293, 245	177, 620	101, 253	894, 770
佐賀県	1, 034	63	54	90	51	54	111	179	129	93	57	69	84
	1, 987, 707	119, 070	102, 060	170, 100	96, 390	102, 060	209, 790	371, 757	243, 810	175, 770	107, 730	130, 410	158, 760
長崎県	12	1	0	1	1	0	1	1	0	2	1	1	3
	189, 059	14, 926	9, 418	25, 370	14, 926	9, 418	14, 926	29, 355	0	24, 344	5, 508	19, 635	21, 233
熊本県	431	42	27	23	22	40	57	26	39	29	68	27	31
	368, 661	32, 663	22, 555	18, 277	21, 778	35, 776	52, 538	23, 332	31, 499	26, 054	55, 193	22, 553	26, 443
大分県	112	0	0	0	0	0	0	28	0	0	0	0	84
	240, 624	0	0	0	0	0	0	90, 720	0	0	0	0	149, 904
宮崎県	13	0	0	0	5	0	4	0	0	0	4	0	0
	21, 870	0	0	0	7, 830	0	6, 912	0	0	0	7, 128	0	0
鹿児島県	37	0	0	4	33	0	0	0	0	0	0	0	0
	73, 509	0	0	16, 329	57, 180	0	0	0	0	0	0	0	0