



1 内容

みなさんのおすすめの絵本「推し絵本」を投稿しましょう。
題名、作者、出版社、心に残ったところや推し絵本の思い出を紹介しましょう。

2 注意すること

- 公開されてよい内容を投稿しましょう。
- 個人が特定できる情報は載せないようにしましょう。
- 投稿は文章のみになります。

3 応募例

「おまえうまそうだな」 作者：宮西達也 出版社：ポプラ社
小さいころから大好きな絵本で、何度も読んでいます。こわくて、きらわれもののティラノサウルスが、「ウマソウ」を一生けんめいに守るところが感動します。絵本を読んで涙が出たのは、はじめてです。

4 応募方法

- みしま Giga ポータルサイトを開きます。
- 応募フォームをタップします。
- 「名前」、「学校名」を入力します。
- 「応募内容」は、「おしえて!あなたの推し絵本」を選びます。
- 「説明」には、題名、作者、出版社、心に残ったところや推し絵本の思い出などを書いてください。
- 送信すれば、応募がおわります。

応募してくれた方に
「絵本のまち三島オリジナルしおり」プレゼント!

※応募内容については、三島市立図書館にある絵本の場合、ポップとして、
展示されます。名前・学校名は公開されません。




お問合せ先

三島市教育委員会 学校教育課

TEL:055-983-2671 FAX:055-976-2735



フォトコンテスト 2024



～わが家のペットをしょうかいします～

1 内容

みなさんの家で大切に飼っているペット（動物・昆虫など）の、かわいい姿やかっこいい姿を、1人1台端末で写真にとり、応募しましょう。

2 注意すること

- ✓ 大切に飼っているペット（動物・昆虫など）が対象です。
- ✓ 人がうつっているものは、応募できません。
- ✓ 背景などをふくめ、公開されてもよい写真を選び、応募してください。



【作品例】



我が家の愛犬、名前はココアです。
ポメラニアンとペキニーズのミックス犬です。
同じ色のぬいぐるみが大好きで、いつも、家にあるあざらしのぬいぐるみと一緒に遊んでいます。元気でわんぱくな1歳の男の子です！

3 応募方法

- ① みしま Giga ポータルサイトを開きます。
- ② 応募フォームをタップします。
- ③ 「名前」、「学校名」を入力します。
- ④ 「応募内容」は、「フォトコンテスト 2024（ペット）」を選びます。
- ⑤ 「説明」には、ペットの名前や種類、日頃の様子などを書いてください。ただし、他の人に知らせてもよい内容にしてください。（家の人に確認しましょう。）
- ⑥ iPad でさつえいした写真を選んで登録します。
- ⑦ 送信すれば、応募がおわります。

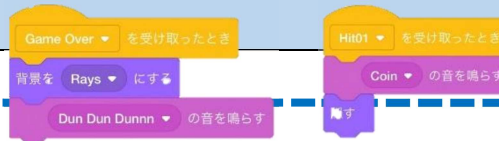


応募してくれた方には、参加賞があります！
どんどん応募してね!!

お問合せ先

三島市教育委員会 学校教育課
TEL : 055-983-2671 FAX : 055-976-2735

SCRATCH でプログラミング



1 内容

1人1台端末で Scratch 公式サイトにアクセスし、Scratch を利用したプログラム作り挑戦しましょう。プログラムができたならその動きを画面収録して応募しましょう。



Scratch 公式サイト

2 注意すること

Scratch 公式サイトは、右の QR コードからアクセスしてください。アカウントを作成しなくてもプログラム作りができ、作ったプログラムは1人1台端末に保存できます。

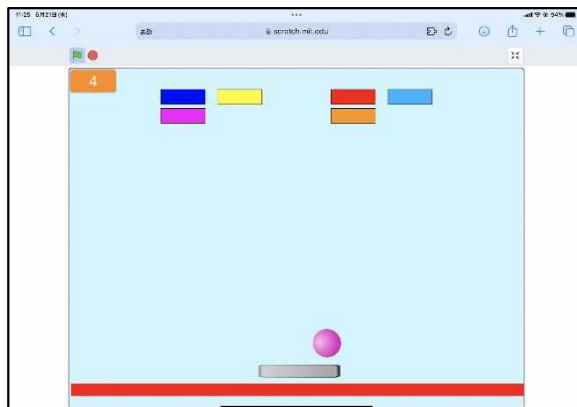
公式サイトにアクセスしたら、「作る」をタップするとプログラム作成の画面になります。「ファイル」メニューで、作ったプログラムをコンピュータ(1人1台端末)に保存したり、読み込んだりできます。

1人1台端末で画面収録機能が有効になっていない場合は、設定→コントロールセンターで画面収録の横の追加ボタン **+** をタップします。画面でコントロールセンターを開く(画面右上隅から下にスワイプする)と画面収録の開始・停止ボタン **⊙** が追加されています。

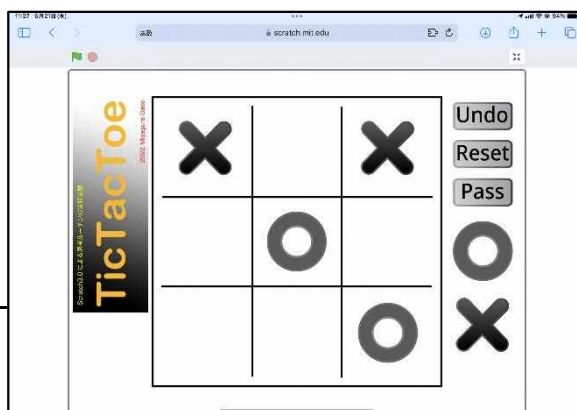
※ **応募のための画面収録動画の長さは30秒以内にしてください。**(ファイルサイズが大きくなってしまいます。)

※ **プログラムの種類や内容に制限はありません。**実用のためのプログラムでもゲームプログラムでも OK です。

※ **プログラムに登場するキャラクターや絵は Scratch に用意されたものを使うか自分で作りましょう。**外部のものを流用する場合は利用が許可されているものであるか注意してください。



作成例 ブロック崩しゲーム



作成例 三目並べゲーム

3 応募方法

- ① 1人1台端末で作った Scratch プログラムが動くよう画面収録して写真アプリに保存しておきます。
- ② みしま Giga ポータルサイトを開きます。
- ③ 応募フォームをタップします。
- ④ 「名前」、「学校名」を入力します。
- ⑤ 「応募内容」は、「Scratch でプログラミング」を選びます。
- ⑥ 「説明」にはプログラムの名前とそのはたらきや動き、工夫したポイントなどを書いてください
- ⑦ ①で保存しておいた画面収録の動画を選んで、登録します。
- ⑧ 送信すれば、応募が完了します。

お問合せ先

三島市教育委員会 学校教育課

TEL:055-983-2671 FAX:055-976-2735

応募してくれた方には、
参加賞があります！
どんどん応募してね!!

児童生徒の豊かな学校生活応援プロジェクト

難問チャレンジ season2 ～あなたにはこの謎が解けますか～

内容

三島市貸与の1人1台端末を使用し、オリジナルの謎解き問題を作成し、端末内アプリみしま Giga School ポータルサイトから応募してみよう！集まった作品については、特設サイトにて作成者の名前付きで随時紹介予定！

作り方

- ・自分で撮った写真またはフリー素材を使用し、問題文を MetaMoji Classroom 等で編集し、作成しよう。その後、「ヒント」や「正解」、「解説」を考えよう。
 - ・問題および正解（解説含む）を作成したら端末内アプリみしま Giga School ポータルサイトから応募しよう。
- ※応募作品は、審査を経て、基準をクリアしたものを Web 上で公開する予定です。

注意事項

- ・問題はオリジナルのものに限ります。本やネットから引用した問題には著作権があり、無断で使用することができません。
- ・ネット上のイラストや画像を使用する場合は、使用可能かを十分に調べた上で使用しましょう。
- ・一般的な知識があれば解けるものに限ります。（ある学校の児童生徒しか知らない情報を基に解くような問題は審査を通過できません。）
- ・正解および解説文を読んだら誰もが納得できる問題に限ります。
- ・小学生は投稿前に保護者の方にチェックしてもらいましょう。
- ・難しい問題については、承諾なくヒントを用意し、掲載する場合があります。



問題例

次のイラストや文字が表しているものは何でしょうか？



- ② ↓←↓↑→↘
いわでえさか

(ヒント) ①ひらがなで考えてみよう。

②50音表で考えてみよう

(正解) ①はんこ ②うんどうかい

(解説) ①「はこ」の中に「ん」が入っているので「はんこ」

②与えられた文字を50音表で矢印の方向へ移動すると「うんどうかい」



応募方法

- ①みしま GIGA ポータルサイトを開きます。
- ②応募フォームをタップします。
- ③「名前」、「学校名」を入力します。
- ④「応募内容」は、「難問チャレンジ」を選びます。
- ⑤「説明」には、問題の答えと解説文を書きます。
- ⑥MetaMoji Classroom 等で作った問題の画像等を選んで登録します。
- ⑦送信すれば、応募がおわります。



応募してくれた方には、
参加賞があります！
どんどん応募してね！！

お問合せ先

三島市教育委員会
学校教育課
TEL：055-983-2671
FAX：055-976-2735