



# Scratch でプログラミング



## 1 内容

1人1台端末で Scratch 公式サイトにアクセスし、Scratch を利用したプログラム作りに挑戦しましょう。プログラムができたならその動きを画面収録して応募しましょう。

## 2 注意すること

Scratch 公式サイトは、右の QR コードからアクセスしてください。アカウントを作成しなくてもプログラム作りができ、作ったプログラムは1人1台端末に保存できます。

公式サイトにアクセスしたら、「作る」をタップするとプログラム作成の画面になります。「ファイル」メニューで、作ったプログラムをコンピュータ(1人1台端末)に保存したり、読み込んだりできます。

1人1台端末で画面収録機能が有効になっていない場合は、設定→コントロールセンターで画面収録の横の追加ボタン  をタップします。画面でコントロールセンターを開く(画面右上隅から下にスワイプする)と画面収録の開始・停止ボタン  が追加されています。

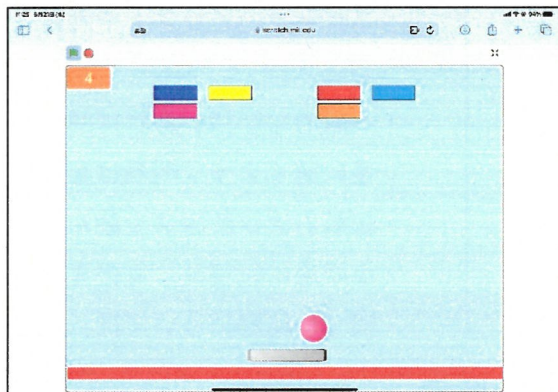
※ 応募のための画面収録動画の長さは 30秒以内にしてください。(ファイルサイズが大きくなってしまいます。)

※ プログラムの種類や内容に制限はありません。実用のためのプログラムでもゲームプログラムでも OK です。

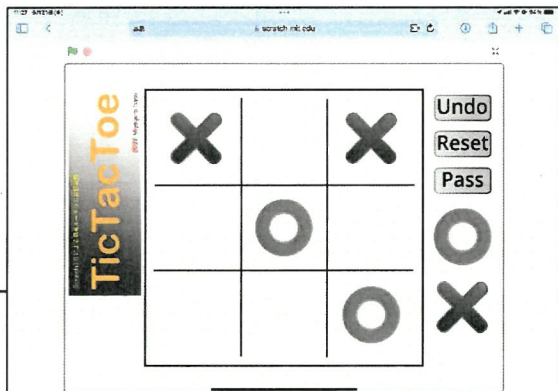
※ プログラムに登場するキャラクターや絵は Scratch に用意されたのものを使うか自分で作りましょう。外部のものを流用する場合は利用が許可されているものであるか注意してください。



Scratch 公式サイト



作成例 ブロック崩しゲーム



作成例 三目並べゲーム

## 3 応募方法

- ① 1人1台端末で作った Scratch プログラムが動くようすを画面収録して写真アプリに保存しておきます。
- ② みしま Giga ポータルサイトを開きます。
- ③ 応募フォームをタップします。
- ④ 「名前」、「学校名」を入力します。
- ⑤ 「応募内容」は、「Scratch でプログラミング」を選びます。
- ⑥ 「説明」にはプログラムの名前とそのはたらきや動き、工夫したポイントなどを書いてください
- ⑦ ①で保存しておいた画面収録の動画を選んで、登録します。
- ⑧ 送信すれば、応募がおわります。

お問合せ先

三島市教育委員会 学校教育課

TEL:055-983-2671 FAX:055-976-2735

応募してくれた方には、  
参加賞があります！  
どんどん応募してね！！