

自転車の交通事故防止

●自転車事故の発生状況(平成30年中)

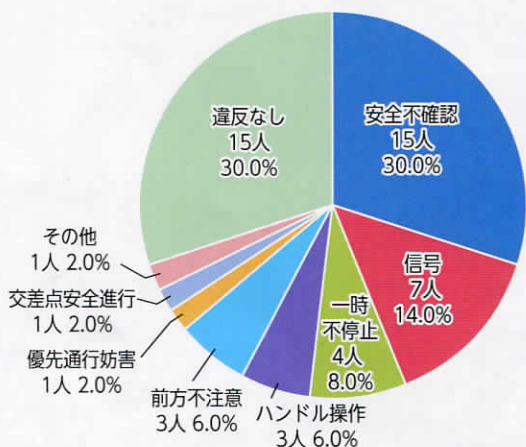
	人身事故件数		死者数	負傷者数
		死亡		
30年	6,874	50	50	6,846
29年	7,562	32	32	7,589
増減数	-688	18	18	-743
増減率	-9.1%	56.3%	56.3%	-9.8%

※人身事故件数の第一当事者または第二当事者が自転車の事故件数
死者・負傷者数は、自転車乗用中に死亡・負傷した人数

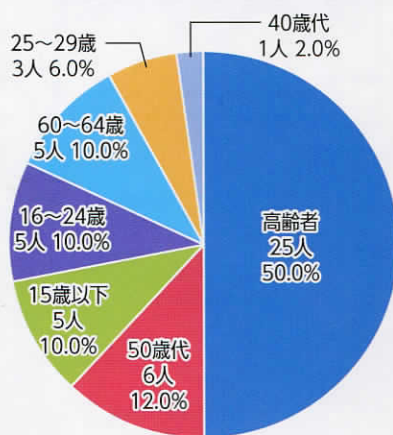
年別推移



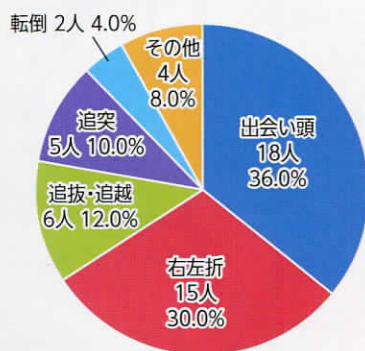
違反別(死者数)




年齢層別(死者数)



事故類型別(死者数)



自転車乗用中の被害軽減のため自転車用ヘルメットを着用しましょう！



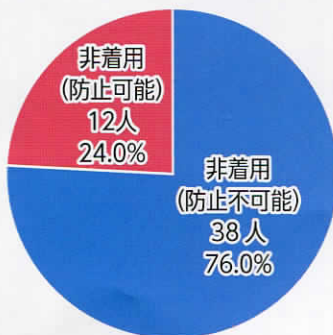
●死者(50人)のうち

29人(58.0%)は頭部が致命傷！

	死者数	構成率
頭部	29	58.0%
腹部	9	18.0%
腰部	5	10.0%
全損	2	4.0%
腰部	2	4.0%
頸部	1	2.0%
胸部	1	2.0%
窒息・溺死等	1	2.0%
計	50	100.0%

●死者(50人)のうち

ヘルメット着用で助かった可能性のある人が12人



●死者(50人)のうち

16人(32.0%)が交差点内！

