

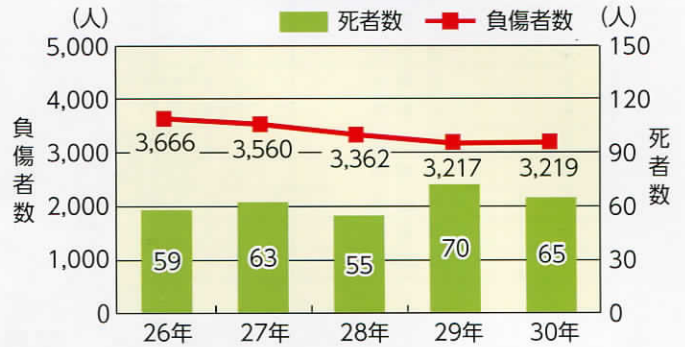
歩行者の交通事故防止

●歩行者事故の発生状況(平成30年中)

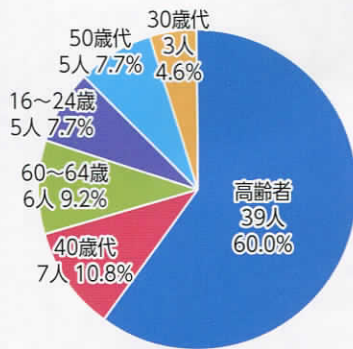
	人身事故件数		死者数	負傷者数
		死亡		
30年	3,193	64	65	3,219
29年	3,183	68	70	3,217
増減数	10	-4	-5	2
増減率	0.3%	-5.9%	-7.1%	0.1%

※人身事故件数の第一当事者または第二当事者が歩行者の事故件数
死者・負傷者数は、歩行中に死亡・負傷した人数

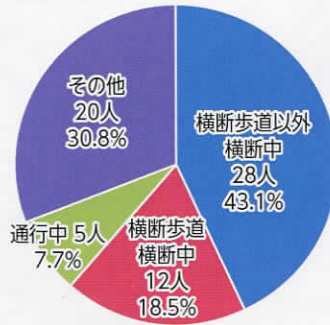
年別推移



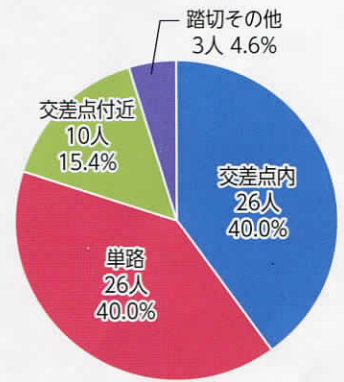
年齢層別(死者数)



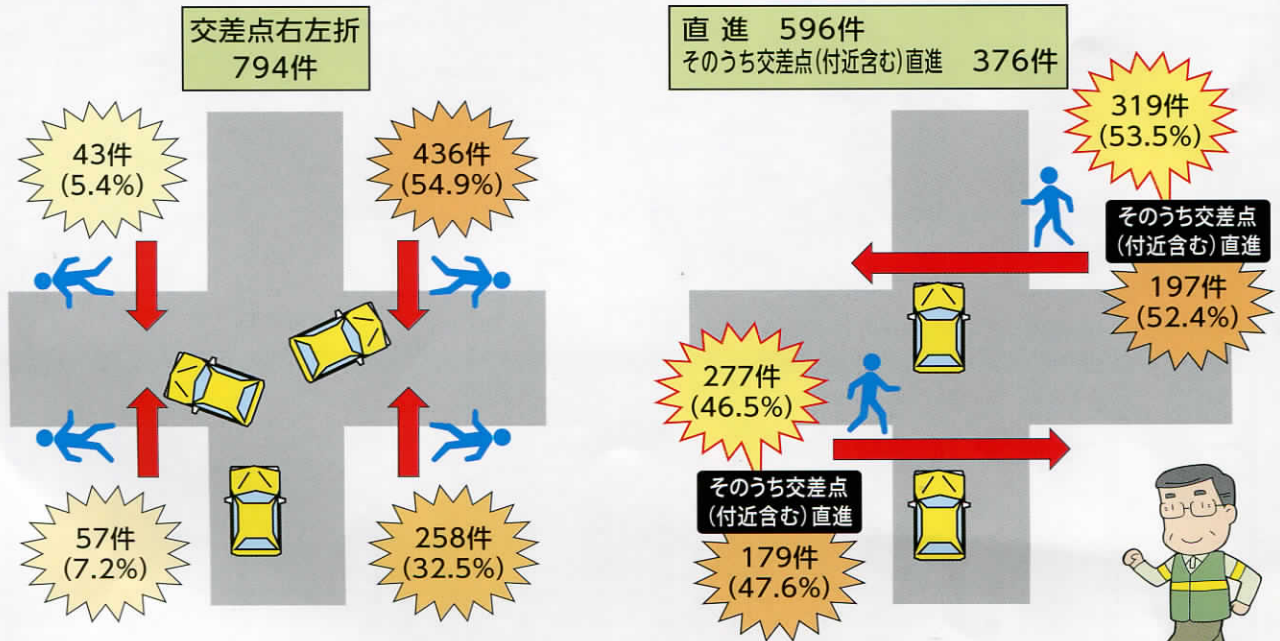
事故類型別(死者数)



道路形状(死者数)



道路横断歩行者の事故



※道路横断歩行者総数のうち、進行方向の分かる1,170件について作成しています。