

交通事故発生状況



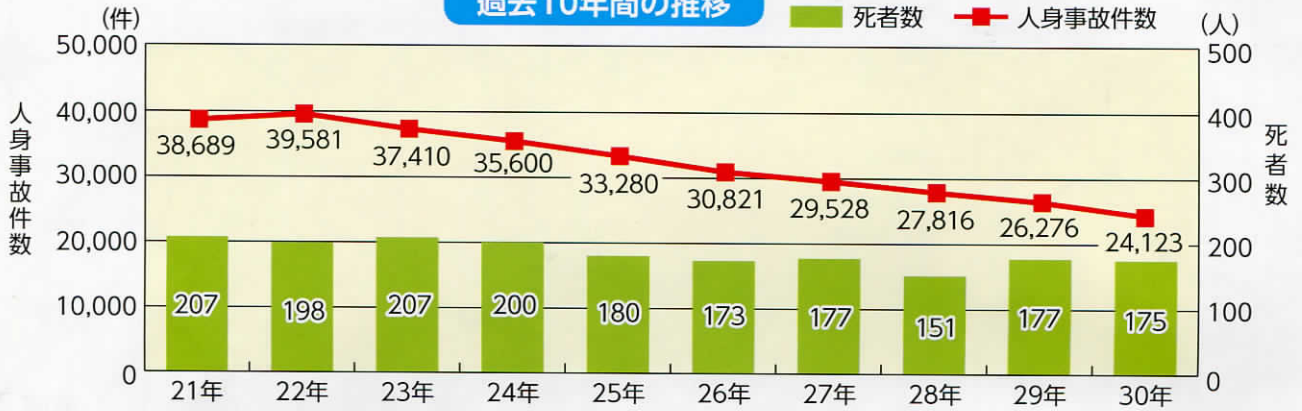
●交通事故の発生状況(平成30年中)

	人身事故			物件事故 件数
	件数	死者数	負傷者数	
30年	24,123	175	29,094	144,880
29年	26,276	177	32,022	142,300
増減数	-2,153	-2	-2,928	2,580
増減率	-8.2%	-1.1%	-9.1%	1.8%

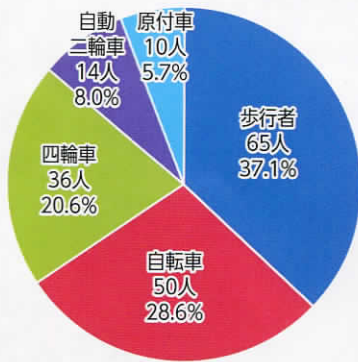
●全国ワースト順位

ワースト	都道府県	死者数	増減数	増減率
1	愛知	189	-11	-5.5%
2	千葉	186	32	20.8%
3	埼玉	175	-2	-1.1%
4	神奈川	162	13	8.7%
5	兵庫	152	-9	-5.6%
	全国	3,532	-162	-4.4%

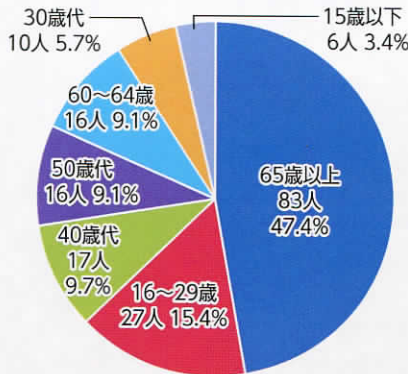
●過去10年間の推移



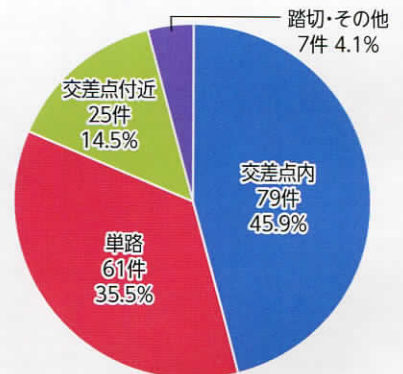
●状態別(死者数)



●年齢層別(死者数)



●道路形状別(件数)



●警察署(隊)別死亡事故連続ゼロ日数の記録

※「★」は、連続ゼロ日数の最長記録更新中の所属
 ※記録は平成30年12月31日現在で、統計の残る平成11年以降の最長日数

