

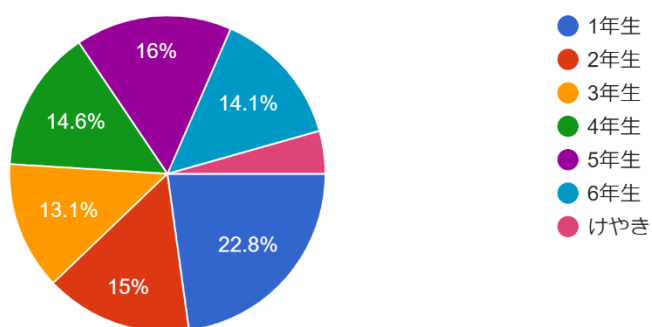
我孫子市立高野山小学校

令和5年度 学校評価 集計結果（保護者版）

アンケート回収期間 令和6年2月1日～令和6年2月9日
 アンケート対象者 令和5年度 本校在籍児童の保護者
 アンケート方法 Web 回答（Microsoft Forms を利用）
 アンケート回答率 有効回答数：220名

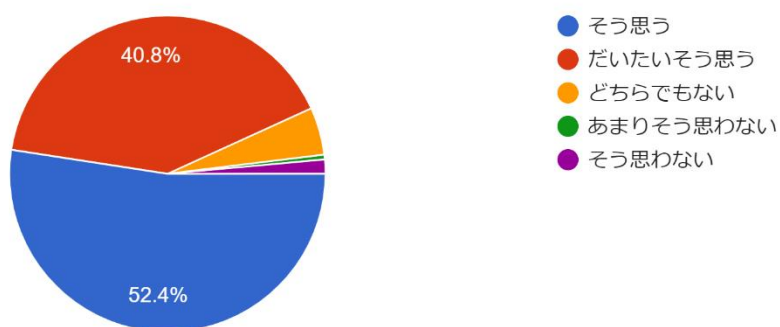
学年

206 件の回答



① 子どもは、楽しく学校に行っている。

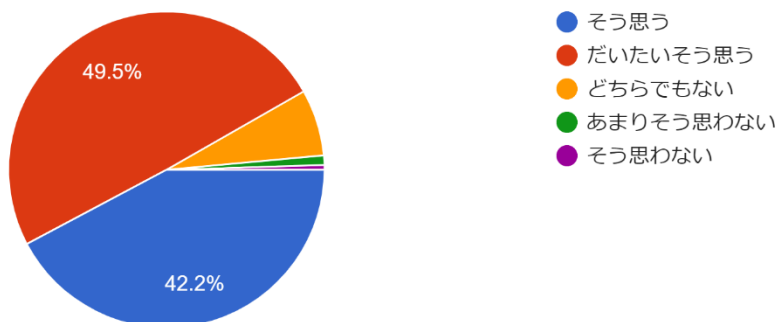
206 件の回答



	「そう思う」「だいたいそう思う」	「あまりそう思わない」「そう思わない」
今年度	93.2%	1.9%
昨年度	89.1%	5.8%

② 子どもに、思いやりの気持ちが育っている。

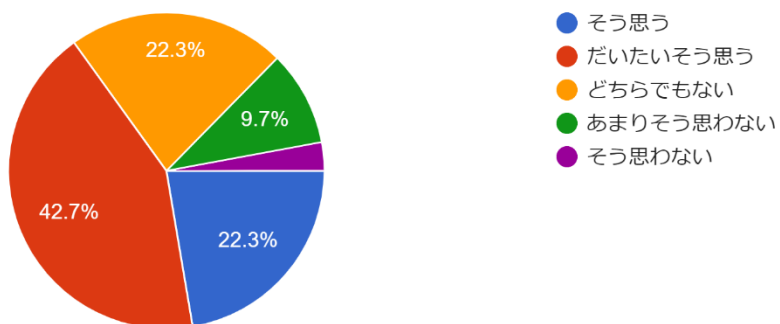
206 件の回答



	「そう思う」「だいたいそう思う」	「あまりそう思わない」「そう思わない」
今年度	91.7%	1.5%
昨年度	92.0%	1.5%

③ 子どもは、家庭や地域で進んで挨拶をしている。

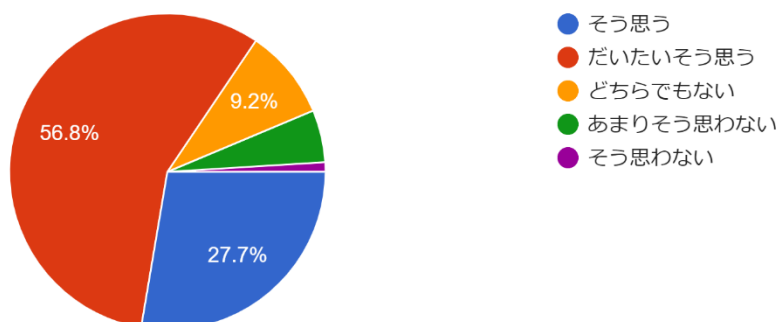
206 件の回答



	「そう思う」「だいたいそう思う」	「あまりそう思わない」「そう思わない」
今年度	65.0%	12.6%
昨年度	69.3%	11.9%

④ 子どもは、基礎学力を身につけている。

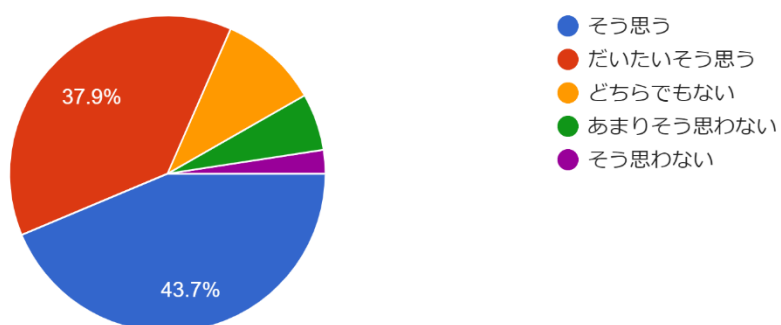
206 件の回答



	「そう思う」「だいたいそう思う」	「あまりそう思わない」「そう思わない」
今年度	84.5%	6.3%
昨年度	82.3%	6.4%

⑤ 子どもは、進んで体を鍛え、元気に育っている。

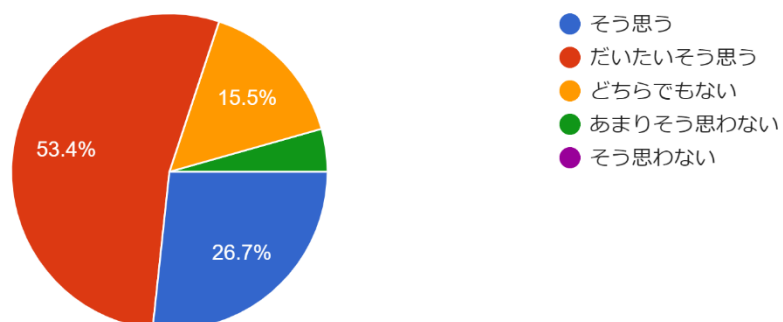
206 件の回答



	「そう思う」「だいたいそう思う」	「あまりそう思わない」「そう思わない」
今年度	81.6%	8.3%
昨年度	76.5%	6.4%

⑥ 子どもは、防犯・防災意識を身につけている。

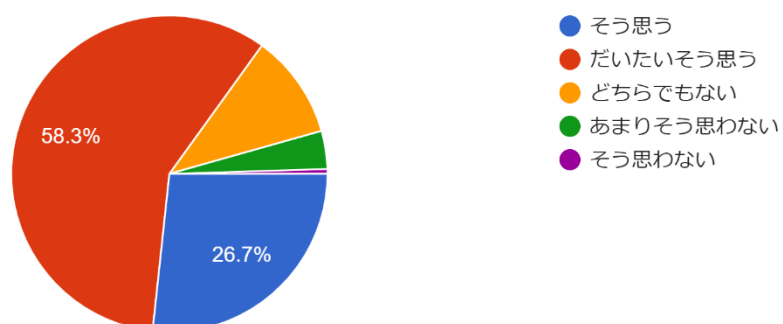
206 件の回答



	「そう思う」「だいたいそう思う」	「あまりそう思わない」「そう思わない」
今年度	80.1%	4.4%
昨年度	79.9%	4.9%

⑦ 子どもは、施設や設備の整った環境の中で学校生活を送っている。

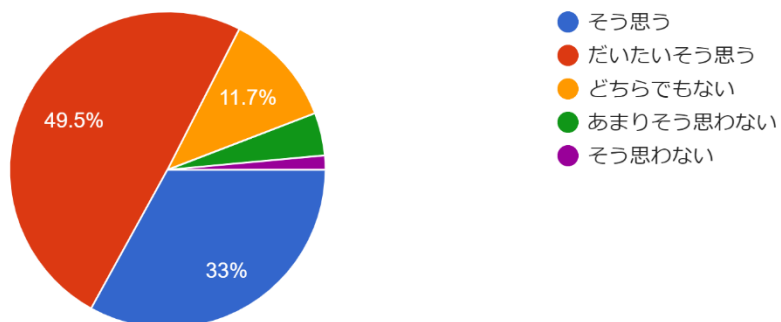
206 件の回答



	「そう思う」「だいたいそう思う」	「あまりそう思わない」「そう思わない」
今年度	85.0%	4.4%
昨年度	79.9%	7.3%

⑧ 学校は、子どもの生活面や学習面について相談できる機会を設けている。

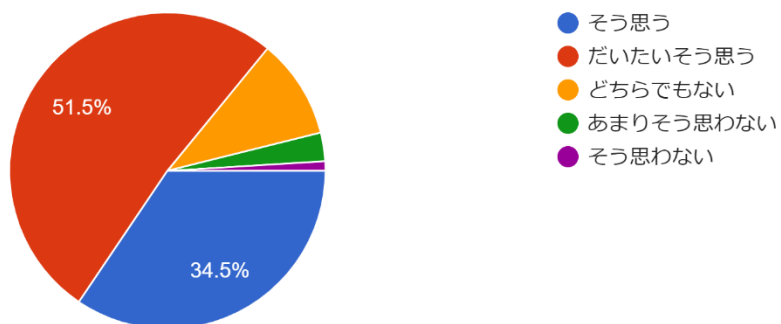
206 件の回答



	「そう思う」「だいたいそう思う」	「あまりそう思わない」「そう思わない」
今年度	82.5%	5.8%
昨年度	78.7%	6.1%

⑨ 学校は、熱心に授業に取り組み、きめ細かに指導に当たっている。

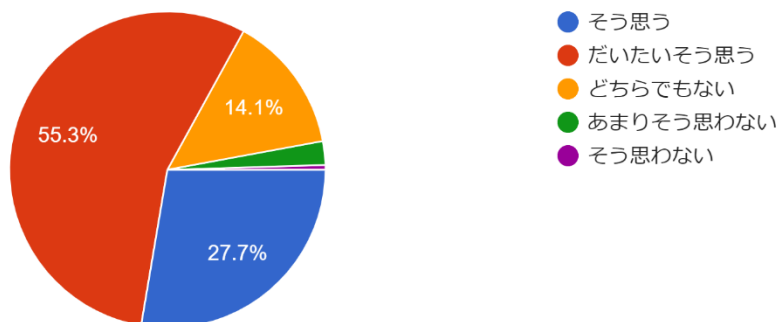
206 件の回答



	「そう思う」「だいたいそう思う」	「あまりそう思わない」「そう思わない」
今年度	85.9%	3.9%
昨年度	83.6%	6.7%

⑩ 学校は、体験学習など、地域と連携した特色ある教育活動を行っている。

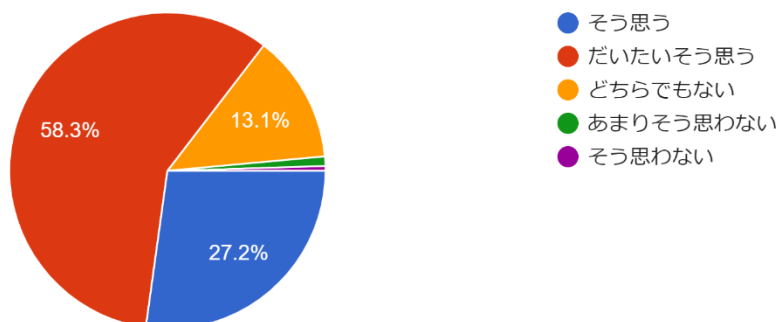
206 件の回答



	「そう思う」「だいたいそう思う」	「あまりそう思わない」「そう思わない」
今年度	83.0%	2.9%
昨年度	82.3%	6.4%

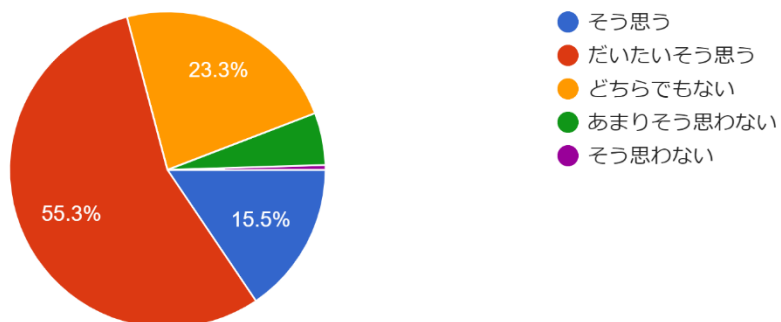
⑪ 学校は、教育活動の内容や子どもの様子などの情報発信を適切に行っている。

206 件の回答



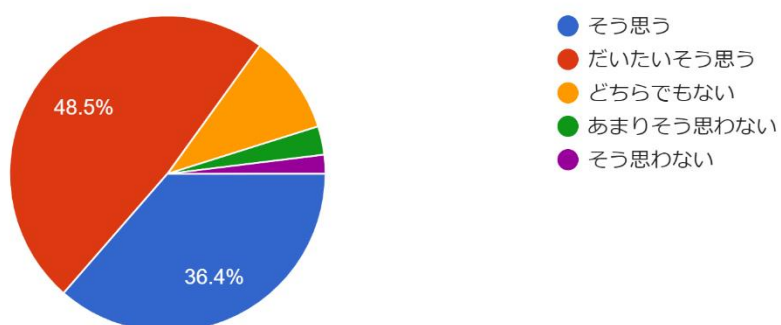
	「そう思う」「だいたいそう思う」	「あまりそう思わない」「そう思わない」
今年度	85.4%	1.5%
昨年度	75.1%	7.3%

⑫ 学校は、小中一貫教育の充実に努めている。(…年生)や教育三二集会等の学区での交流活動)等
206 件の回答



	「そう思う」「だいたいそう思う」	「あまりそう思わない」「そう思わない」
今年度	70.9%	5.8%
昨年度	53.4%	13.7%

⑬ 教職員は、子ども一人一人を大切に指導している。
206 件の回答



	「そう思う」「だいたいそう思う」	「あまりそう思わない」「そう思わない」
今年度	85.0%	4.9%
昨年度	83.6%	4.9%