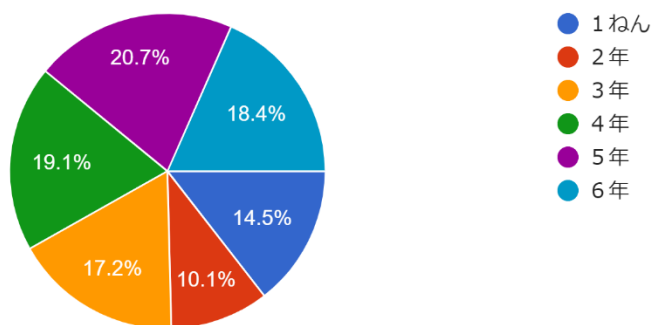


我孫子市立高野山小学校
令和5年度 学校評価 集計結果（児童版）

アンケート回収期間 令和6年2月1日～令和6年2月9日
アンケート対象者 令和5年度 本校在籍児童
アンケート方法 Web 回答（Microsoft Forms を利用）
アンケート回答率 有効回答数：435名

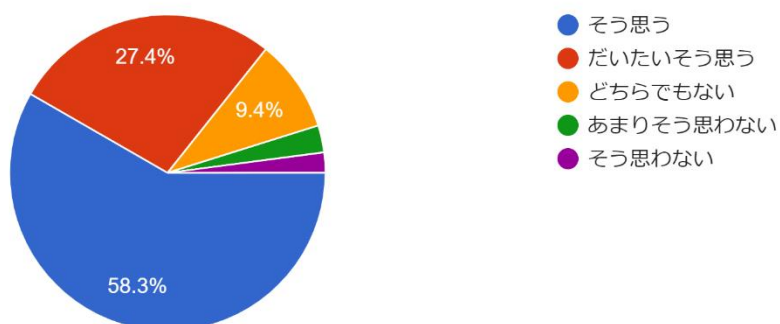
学年

435 件の回答



① 学校に、たのしくかよっている。

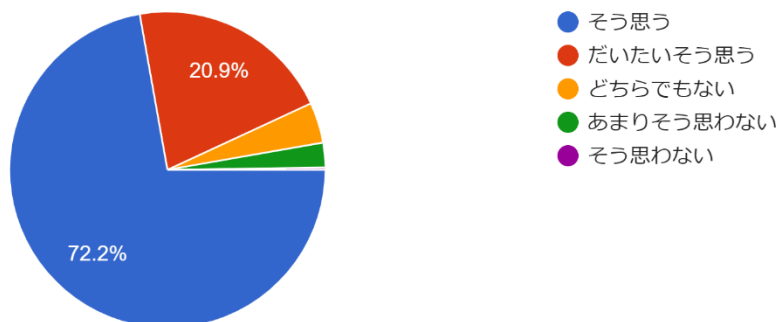
434 件の回答



	「そう思う」「だいたいそう思う」	「あまりそう思わない」「そう思わない」
今年度	85.7%	4.8%
昨年度	88.3%	4.6%

② 友だちとなかよくしている。

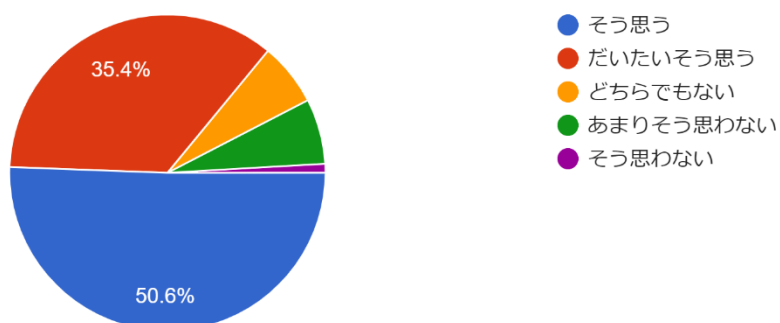
435 件の回答



	「そう思う」「だいたいそう思う」	「あまりそう思わない」「そう思わない」
今年度	93.1%	2.8%
昨年度	95.2%	2.2%

③ あいさつやへんじができる。

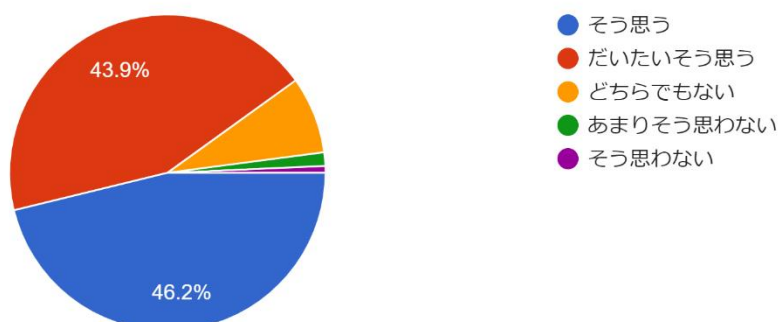
435 件の回答



	「そう思う」「だいたいそう思う」	「あまりそう思わない」「そう思わない」
今年度	86.0%	7.6%
昨年度	87.9%	5.1%

④ きまりをまもって生活している。

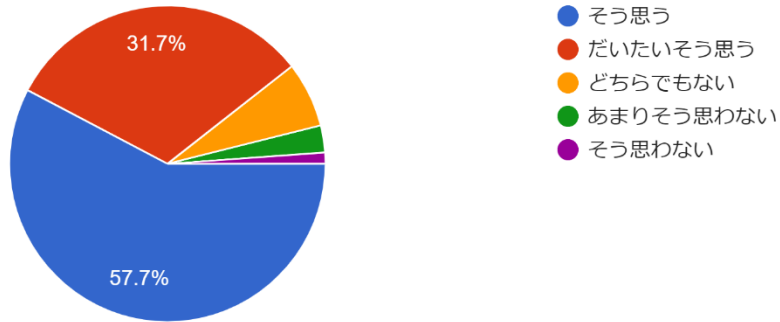
433 件の回答



	「そう思う」「だいたいそう思う」	「あまりそう思わない」「そう思わない」
今年度	90.1%	2.1%
昨年度	87.4%	4.3%

⑤ まじめに、そうじや係の仕事をがんばっている。

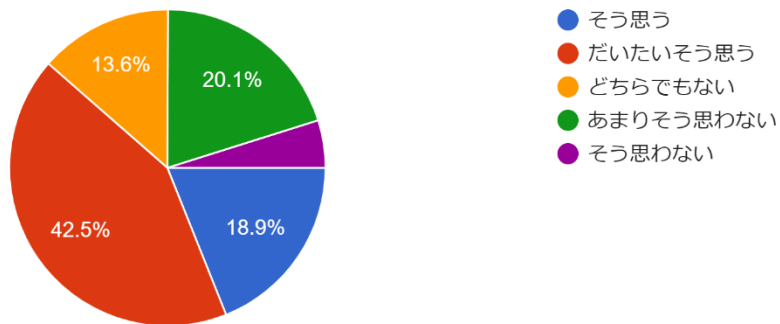
435 件の回答



	「そう思う」「だいたいそう思う」	「あまりそう思わない」「そう思わない」
今年度	89.4%	3.9%
昨年度	90.0%	3.3%

⑥ もちものわすれや、しゅくだいわすれがない。

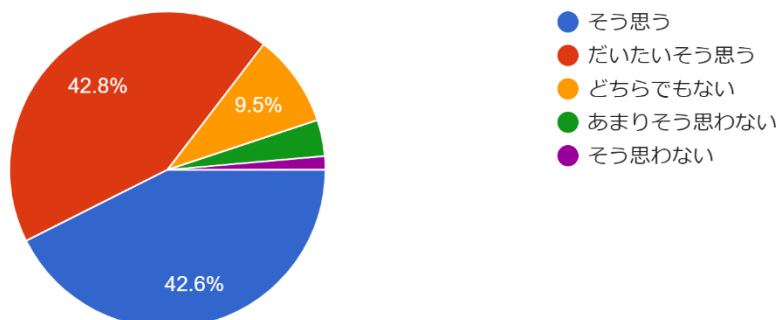
433 件の回答



	「そう思う」「だいたいそう思う」	「あまりそう思わない」「そう思わない」
今年度	61.4%	24.9%
昨年度	59.1%	23.7%

⑦ 学習はわかりやすく、学んだことがみについている。

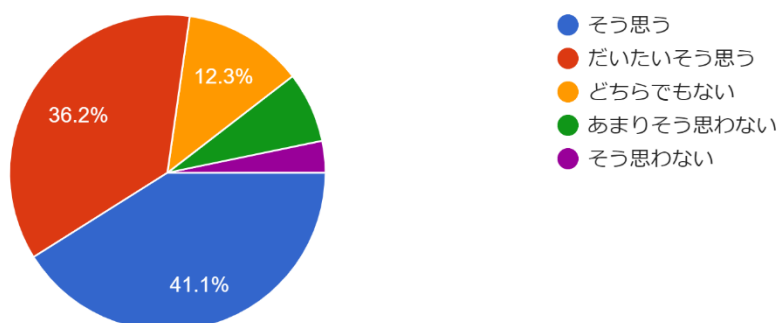
432 件の回答



	「そう思う」「だいたいそう思う」	「あまりそう思わない」「そう思わない」
今年度	85.4%	5.1%
昨年度	81.5%	6.5%

⑧ かてい学習のしゅうかんが、みについている

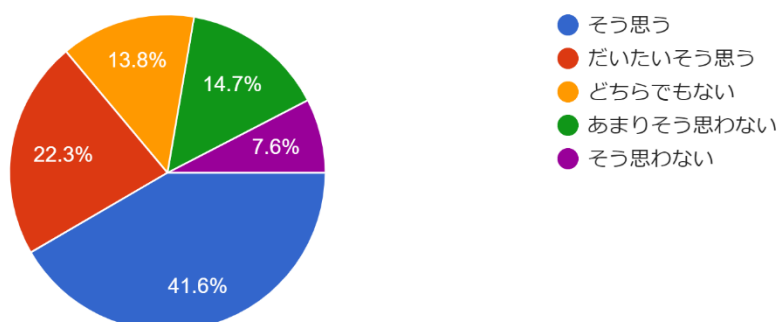
431 件の回答



	「そう思う」「だいたいそう思う」	「あまりそう思わない」「そう思わない」
今年度	77.3%	10.4%
昨年度	73.0%	11.8%

⑨ すすんで読書をしている。

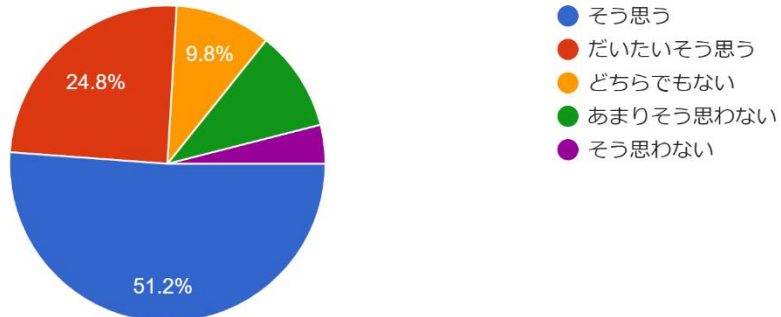
435 件の回答



	「そう思う」「だいたいそう思う」	「あまりそう思わない」「そう思わない」
今年度	63.9%	22.3%
昨年度	62.9%	22.1%

⑩ すすんで運動をしている。

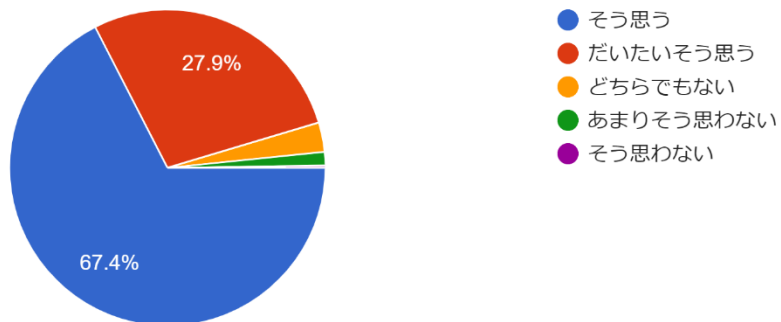
428 件の回答



	「そう思う」「だいたいそう思う」	「あまりそう思わない」「そう思わない」
今年度	75.9%	14.3%
昨年度	72.8%	14.6%

⑪ じしんや火じのとき、どうすればよいかわかる。

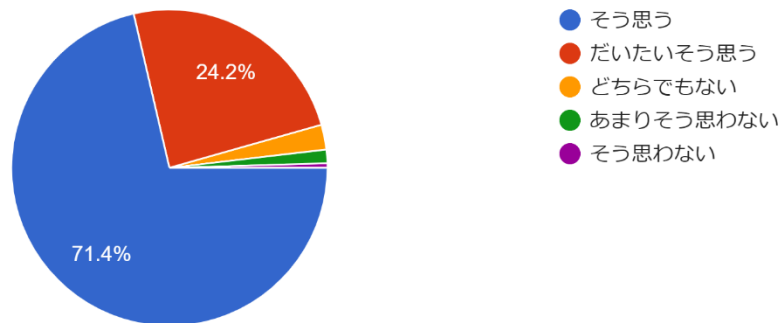
433 件の回答



	「そう思う」「だいたいそう思う」	「あまりそう思わない」「そう思わない」
今年度	95.4%	1.6%
昨年度	73.0%	11.8%

⑫ ふしんしゃにあったとき、どうすればよいかわかる。

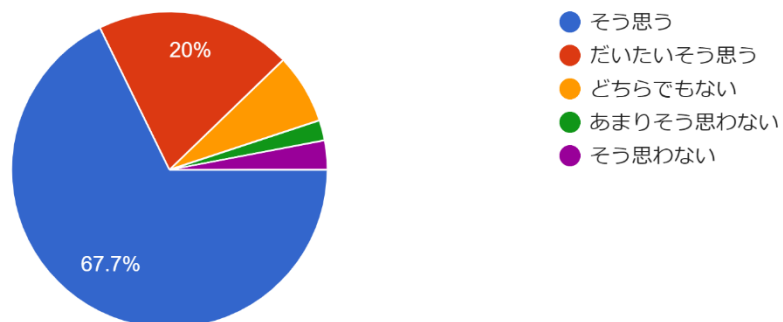
433 件の回答



	「そう思う」「だいたいそう思う」	「あまりそう思わない」「そう思わない」
今年度	95.6%	1.8%
昨年度	62.9%	22.1%

⑬ こまったとき、そうだんできる大人がいる。

434 件の回答



	「そう思う」「だいたいそう思う」	「あまりそう思わない」「そう思わない」
今年度	87.8%	5.1%
昨年度	88.3%	5.7%