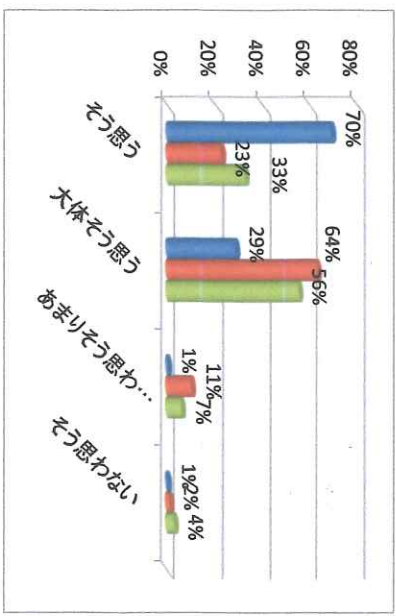


令和元年度 学校評価のまとめ

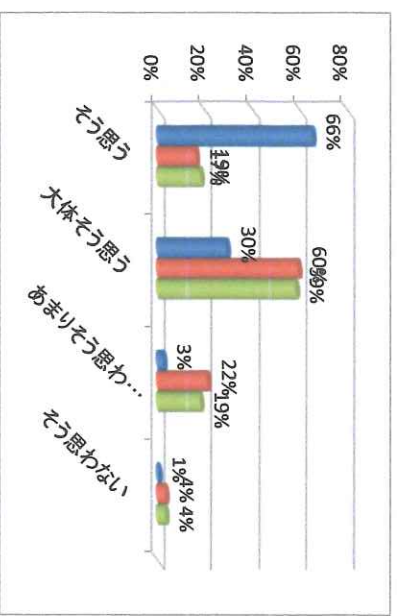
その他の項目に関して



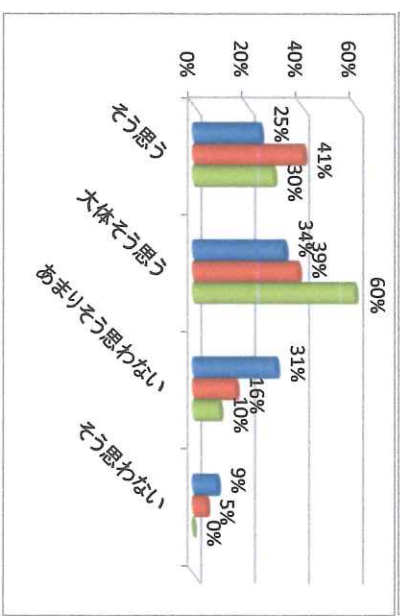
その他の項目に関して	生徒	保護者	教職員	評議員
交通のルールやマナーを守っている	70%	23%	33%	33%
そう思う	29%	64%	56%	
大体そう思う	1%	11%	7%	
あまりそう思わない	1%	2%	4%	
そう思わない				



安全に注意して学校生活を送っている	生徒	保護者	教職員	評議員
そう思う	66%	17%	19%	
大体そう思う	30%	60%	59%	
あまりそう思わない	3%	22%	19%	
そう思わない	1%	4%	4%	



部活動に楽しく取り組んでいる	生徒	保護者	教職員	評議員
そう思う	25%	41%	30%	
大体そう思う	34%	39%	60%	
あまりそう思わない	31%	16%	10%	
そう思わない	9%	5%	0%	



いじめのない学校づくりに取り組んでいる	生徒	保護者	教職員	評議員
そう思う	38%	14%	48%	
大体そう思う	43%	64%	45%	
あまりそう思わない	15%	17%	3%	
そう思わない	4%	5%	3%	

