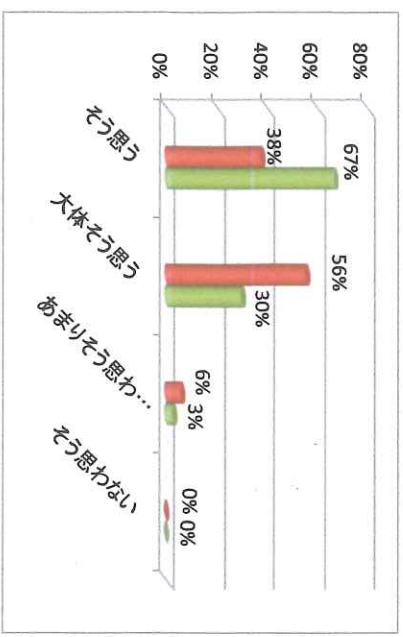


令和元年度 学校評価のまとめ

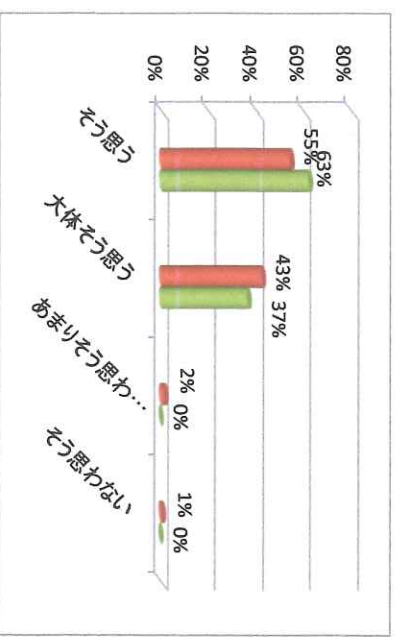
学校運営に関して



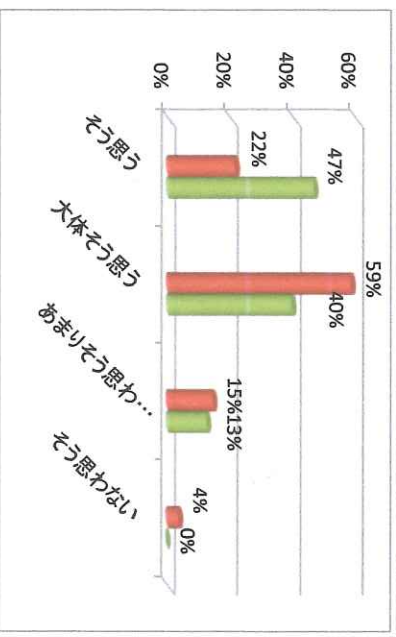
| HPや学校・学年だより等での情報発信 | 生徒 | 保護者 | 教職員 | 評議員 |
|--------------------|----|-----|-----|-----|
| そう思う | | 38% | 67% | |
| 大体そう思う | | 56% | 30% | |
| あまりそう思わない | | 6% | 3% | |
| そう思わない | | 0% | 0% | |



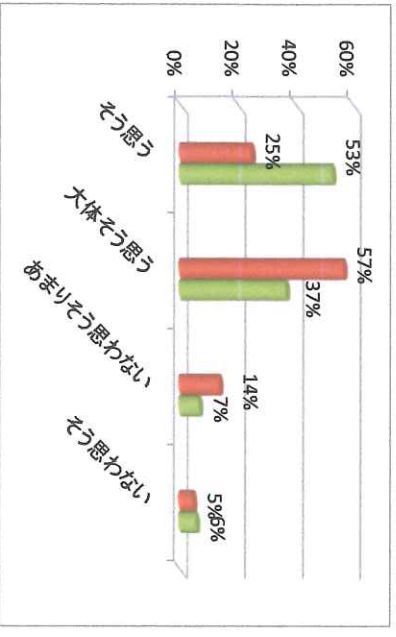
| 行事や授業を参観する機会 | 生徒 | 保護者 | 教職員 | 評議員 |
|--------------|----|-----|-----|-----|
| そう思う | | 55% | 63% | |
| 大体そう思う | | 43% | 37% | |
| あまりそう思わない | | 2% | 0% | |
| そう思わない | | 1% | 0% | |



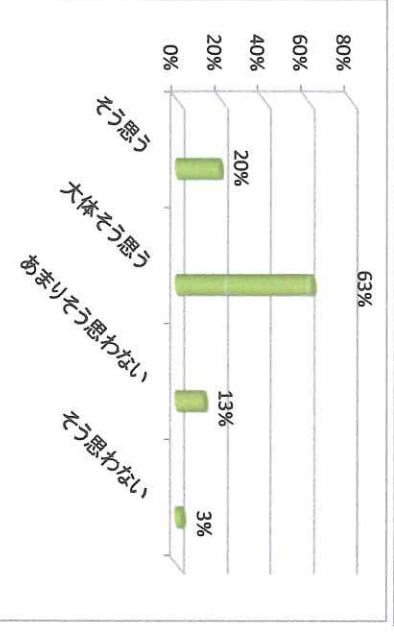
| 保護者や家庭、地域と連携した教育 | 生徒 | 保護者 | 教職員 | 評議員 |
|------------------|----|-----|-----|-----|
| そう思う | | 22% | 47% | |
| 大体そう思う | | 59% | 40% | |
| あまりそう思わない | | 15% | 13% | |
| そう思わない | | 4% | 0% | |



| 生徒の指導・支援や相談への適切さ | 生徒 | 保護者 | 教職員 | 評議員 |
|------------------|----|-----|-----|-----|
| そう思う | | 25% | 53% | |
| 大体そう思う | | 57% | 37% | |
| あまりそう思わない | | 14% | 7% | |
| そう思わない | | 5% | 6% | |



| 校舎内外の環境整備 | 生徒 | 保護者 | 教職員 | 評議員 |
|-----------|----|-----|-----|-----|
| そう思う | | | 20% | |
| 大体そう思う | | | 63% | |
| あまりそう思わない | | | 13% | |
| そう思わない | | | 3% | |



| 社会のルール・マナーを身につけさせようとしている | 生徒 | 保護者 | 教職員 | 評議員 |
|--------------------------|----|-----|-----|-----|
| そう思う | | 24% | 47% | |
| 大抵そう思う | | 60% | 43% | |
| あまりそう思わない | | 13% | 3% | |
| そう思わない | | 3% | 7% | |

