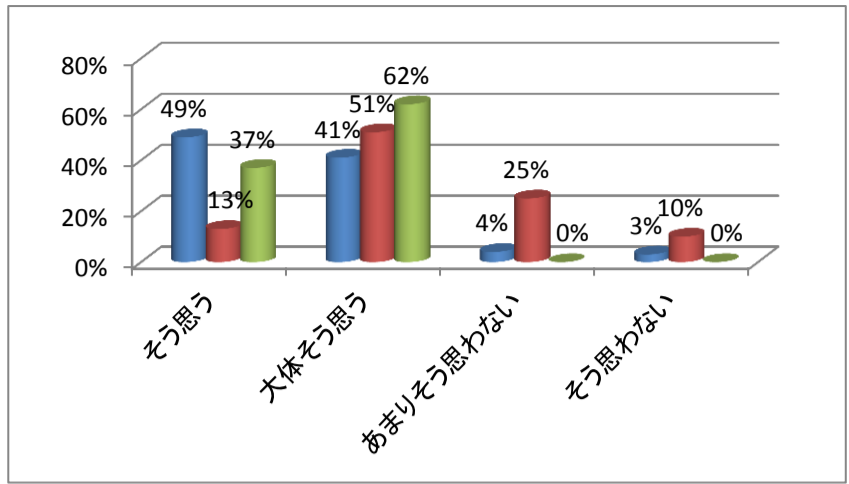


平成25年度 学校評価のまとめ

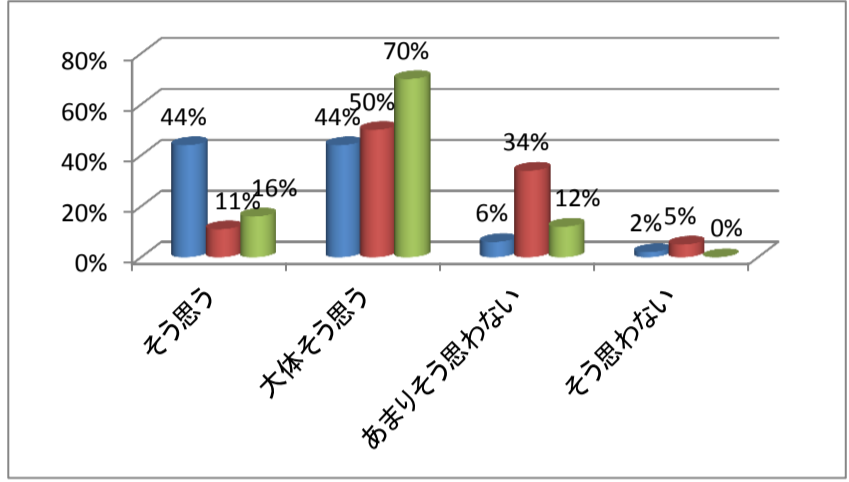
- 生徒
- 保護者
- 教職員

その他の項目に関して

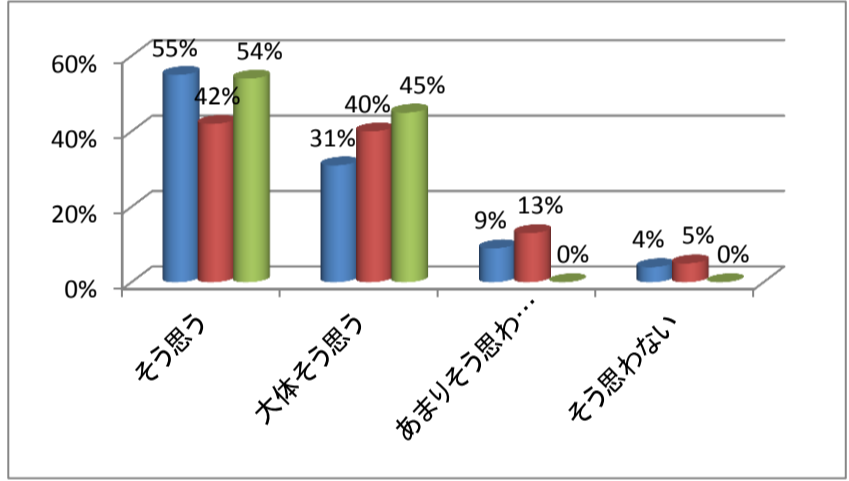
交通のルールやマナーを守っている	生徒	保護者	教職員
そう思う	49%	13%	37%
大体そう思う	41%	51%	62%
あまりそう思わない	4%	25%	0%
そう思わない	3%	10%	0%



安全に注意して学校生活を送っている	生徒	保護者	教職員
そう思う	44%	11%	16%
大体そう思う	44%	50%	70%
あまりそう思わない	6%	34%	12%
そう思わない	2%	5%	0%



部活動に楽しく取り組んでいる	生徒	保護者	教職員
そう思う	55%	42%	54%
大体そう思う	31%	40%	45%
あまりそう思わない	9%	13%	0%
そう思わない	4%	5%	0%



いじめのない学校づくりに取り組んでいる	生徒	保護者	教職員
そう思う	19%	12%	58%
大体そう思う	46%	46%	41%
あまりそう思わない	20%	23%	0%
そう思わない	13%	19%	0%

