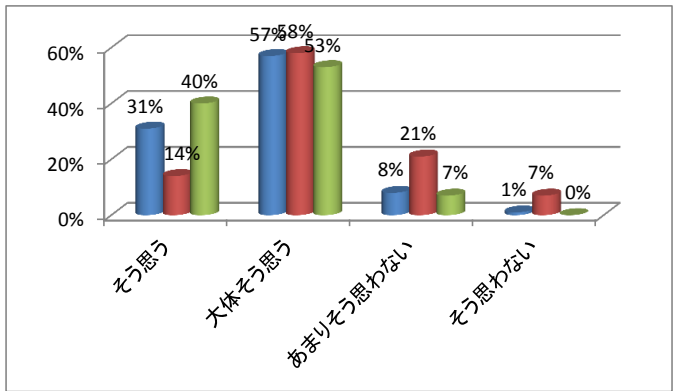


平成26年度 学校評価のまとめ

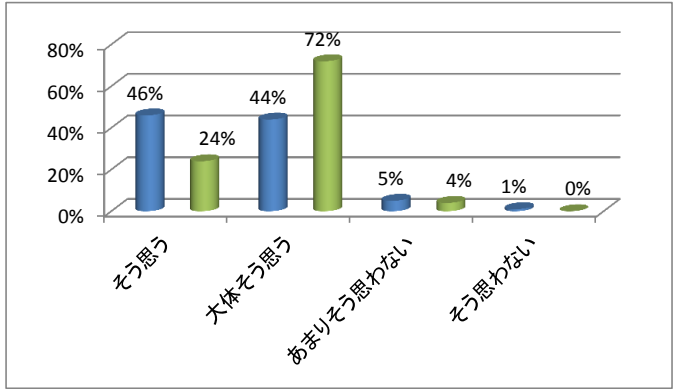
- 生徒
- 保護者
- 教職員

その他の項目に関して

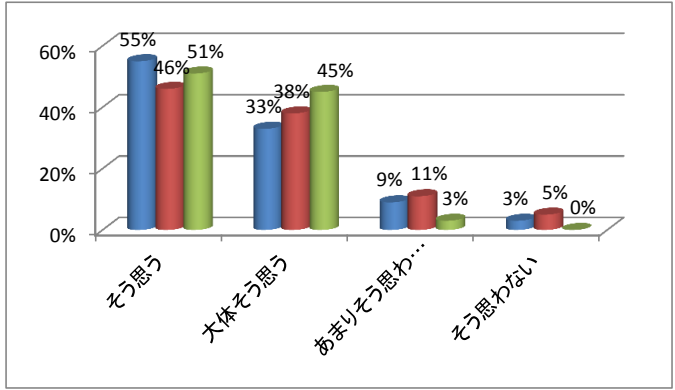
交通のルールやマナーを守っている	生徒	保護者	教職員
そう思う	31%	14%	40%
大体そう思う	57%	58%	53%
あまりそう思わない	8%	21%	7%
そう思わない	1%	7%	0%



安全に注意して学校生活を送っている	生徒	保護者	教職員
そう思う	46%		24%
大体そう思う	44%		72%
あまりそう思わない	5%		4%
そう思わない	1%		0%



部活動に楽しく取り組んでいる	生徒	保護者	教職員
そう思う	55%	46%	51%
大体そう思う	33%	38%	45%
あまりそう思わない	9%	11%	3%
そう思わない	3%	5%	0%



いじめのない学校づくりに取り組んでいる	生徒	保護者	教職員
そう思う	15%	11%	69%
大体そう思う	50%	51%	31%
あまりそう思わない	21%	26%	0%
そう思わない	11%	12%	0%

