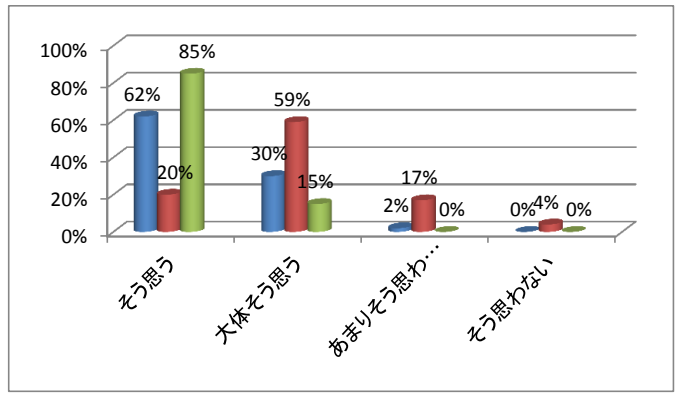


# 平成27年度 学校評価のまとめ

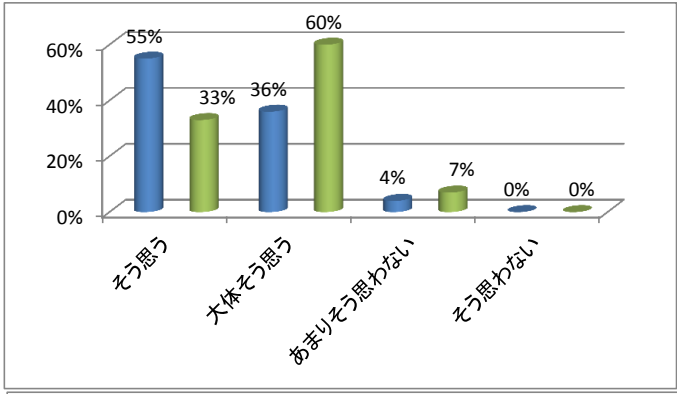
- 生徒
- 保護者
- 教職員

## その他の項目に関して

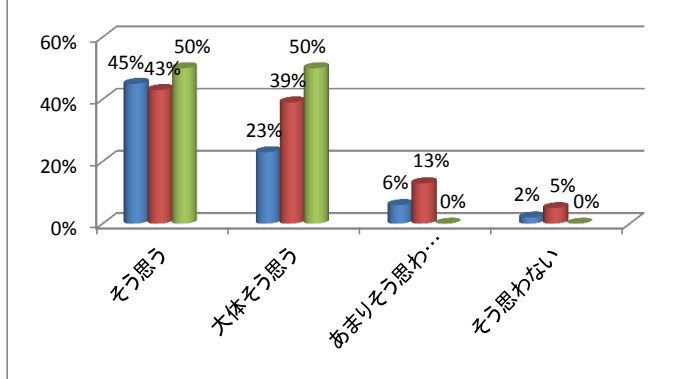
交通のルールやマナーを守っている	生徒	保護者	教職員
そう思う	62%	20%	85%
大体そう思う	30%	59%	15%
あまりそう思わない	2%	17%	0%
そう思わない	0%	4%	0%



安全に注意して学校生活を送っている	生徒	保護者	教職員
そう思う	55%		33%
大体そう思う	36%		60%
あまりそう思わない	4%		7%
そう思わない	0%		0%



部活動に楽しく取り組んでいる	生徒	保護者	教職員
そう思う	45%	43%	50%
大体そう思う	23%	39%	50%
あまりそう思わない	6%	13%	0%
そう思わない	2%	5%	0%



いじめのない学校づくりに取り組んでいる	生徒	保護者	教職員
そう思う	30%	14%	69%
大体そう思う	47%	54%	31%
あまりそう思わない	13%	23%	0%
そう思わない	6%	9%	0%

