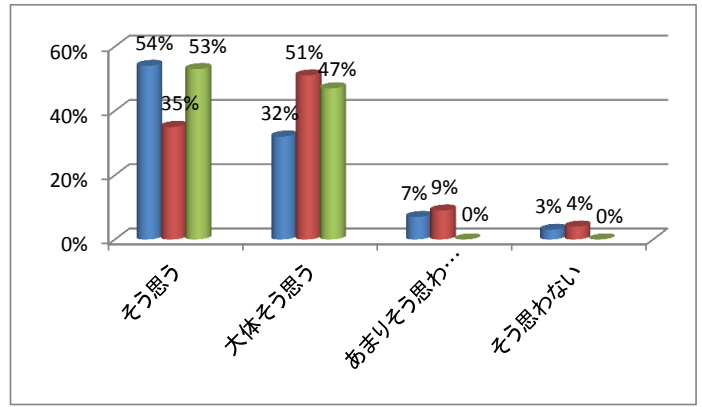


# 平成27年度 学校評価のまとめ

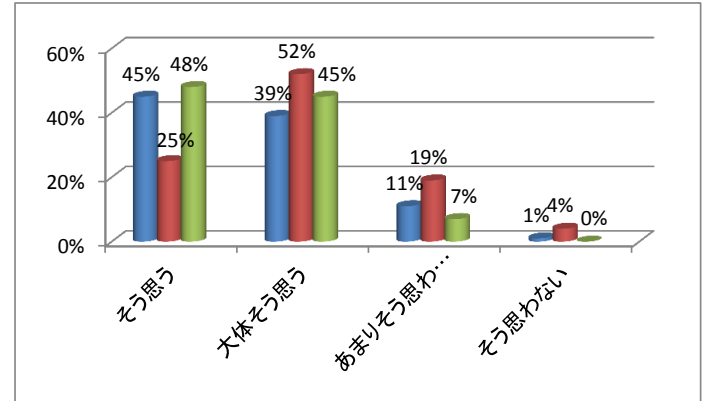
- 生徒
- 保護者
- 教職員

## 学校生活に関して

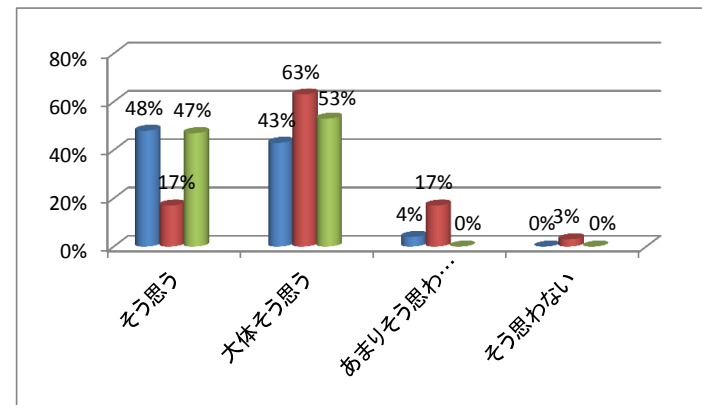
| 学校生活を楽んでいる | 生徒  | 保護者 | 教職員 |
|------------|-----|-----|-----|
| そう思う       | 54% | 35% | 53% |
| 大体そう思う     | 32% | 51% | 47% |
| あまりそう思わない  | 7%  | 9%  | 0%  |
| そう思わない     | 3%  | 4%  | 0%  |



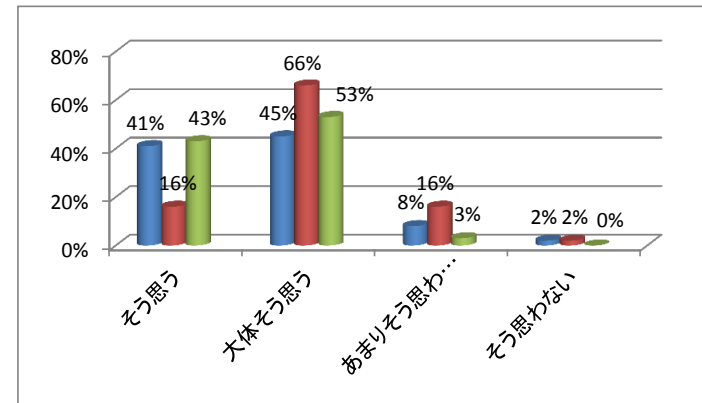
| 生徒が進んで挨拶できる | 生徒  | 保護者 | 教職員 |
|-------------|-----|-----|-----|
| そう思う        | 45% | 25% | 48% |
| 大体そう思う      | 39% | 52% | 45% |
| あまりそう思わない   | 11% | 19% | 7%  |
| そう思わない      | 1%  | 4%  | 0%  |



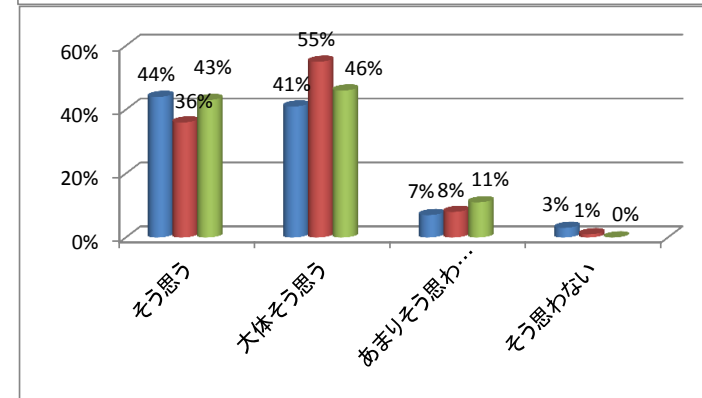
| 生徒は思いやりがあり人に親切である | 生徒  | 保護者 | 教職員 |
|-------------------|-----|-----|-----|
| そう思う              | 48% | 17% | 47% |
| 大体そう思う            | 43% | 63% | 53% |
| あまりそう思わない         | 4%  | 17% | 0%  |
| そう思わない            | 0%  | 3%  | 0%  |



| 生徒は、積極的に清掃に取り組むことができる | 生徒  | 保護者 | 教職員 |
|-----------------------|-----|-----|-----|
| そう思う                  | 41% | 16% | 43% |
| 大体そう思う                | 45% | 66% | 53% |
| あまりそう思わない             | 8%  | 16% | 3%  |
| そう思わない                | 2%  | 2%  | 0%  |



| 生徒は、積極的に歌声活動に取り組むことができる | 生徒  | 保護者 | 教職員 |
|-------------------------|-----|-----|-----|
| そう思う                    | 44% | 36% | 43% |
| 大体そう思う                  | 41% | 55% | 46% |
| あまりそう思わない               | 7%  | 8%  | 11% |
| そう思わない                  | 3%  | 1%  | 0%  |



| 先生は、生徒の悩みや相談へ親身に対応 | 生徒  | 保護者 | 教職員 |
|--------------------|-----|-----|-----|
| そう思う               | 30% | 18% | 21% |
| 大体そう思う             | 52% | 53% | 66% |
| あまりそう思わない          | 10% | 22% | 7%  |
| そう思わない             | 4%  | 7%  | 6%  |

