

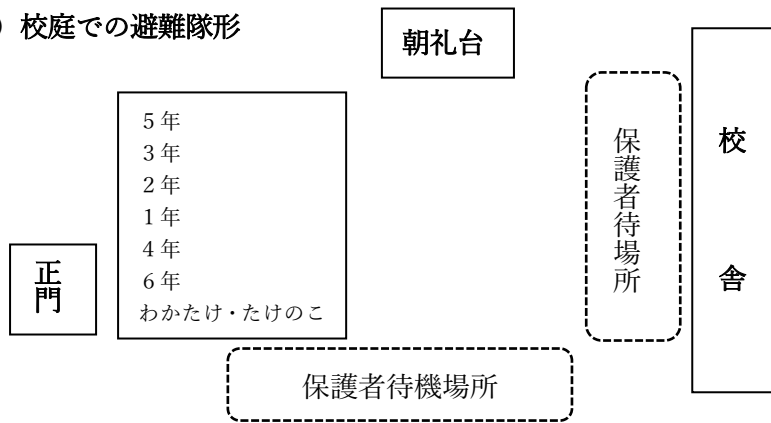
## 大規模な災害発生時の対応（引き渡し）について

近年、大きな地震や自然災害が多発し、各地で被害が出ています。このような事態に万全の状態に対応できるよう、学校におきましても、日々の訓練や安全指導に努めているところです。災害の状況によって児童のみでの下校が困難な場合、校舎や体育館、校庭等において保護者へ引き渡しを行うこととなります。本校においては、災害時の引き渡しを以下のように行うこととなりますのでご一読ください。尚、この用紙はご家庭で保管いただきますよう、よろしくお願いいたします。

災害の種類	状況	引き渡し場所	引き渡しの流れ
地震災害	倒壊のおそれ (震度5弱以上)	校庭	<ol style="list-style-type: none"> <li>校庭に避難隊形で集合，整列</li> <li>引き渡し隊形に並ぶ (高学年が低学年のところへ移動)</li> <li>※<u>引き渡しカード</u>をもとに引き渡す ※(必ずカードに記入されている者が引き渡しを受けること)</li> <li>残った児童は待機，順次引き渡す</li> </ol>
風水害	冠水・浸水のおそれ	教室 (または体育館)	<ol style="list-style-type: none"> <li>教室，または体育館に集合，整列</li> <li><u>教室待機の場合</u> ・高学年が低学年のクラスへ移動 <u>体育館待機の場合</u> ・引き渡し隊形に並ぶ (高学年が低学年のところへ移動)</li> <li>※<u>引き渡しカード</u>をもとに引き渡す</li> <li>残った児童は待機，順次引き渡す</li> </ol>
火災による事故	延焼のおそれ	校庭	<ol style="list-style-type: none"> <li>校庭に避難隊形で集合，整列</li> <li>引き渡し隊形に並ぶ (高学年が低学年のところへ移動)</li> <li>※<u>引き渡しカード</u>をもとに引き渡す</li> <li>残った児童は待機，順次引き渡す</li> </ol>
不審者対応	2次被害のおそれ (不審者が捕まっていない等)	教室 (または体育館)	<ol style="list-style-type: none"> <li>教室，または体育館に集合，整列</li> <li><u>教室待機の場合</u> ・高学年が低学年のクラスへ移動 <u>体育館待機の場合</u> ・引き渡し隊形に並ぶ (高学年が低学年のところへ移動)</li> <li>※<u>引き渡しカード</u>をもとに引き渡す</li> <li>残った児童は待機，順次引き渡す</li> </ol>

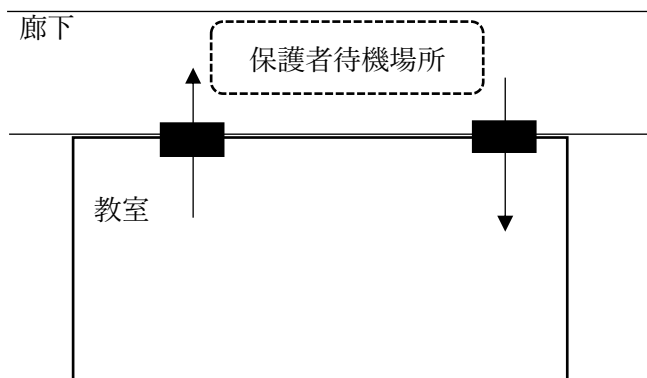
●各避難隊形及び保護者の待機場所

(1) 校庭での避難隊形



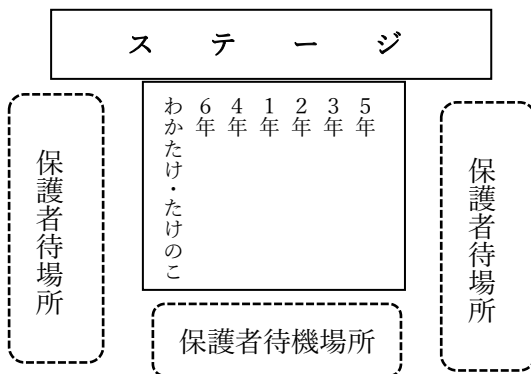
児童は正門前で集合、整理しています。引き渡しの準備が整いましたら、担当が案内を出しますので花壇付近にて待機をお願いします。

(2) 教室での避難隊形



児童は教室で待機しています。引き渡しの準備が整いましたら、担当が放送で案内を出しますので廊下でお待ちください。教室後方から入り,担任のチェックを受けてから前方よりご帰宅ください。

(3) 体育館での避難隊形



児童は体育館で待機しています。引き渡しの準備が整いましたら、担当が案内をしますので側面または後方でお待ちください。

●その他

(1) 引き渡しを行う場合、学校からメールを配信します。災害の規模による通信障害等が発生する場合があります。また、学校の回線には限りがあるため、電話が繋がりにくくなる可能性もあります。落ち着いた行動・避難をよろしくをお願いします。(メールが届かない場合でもお迎えをお願いします。連絡が取れない場合は、児童は学校待機となります。)

情報が得られにくい場合、保護者間で情報交換を密にさせていただけるようお願いします。

(2) 引き渡しは原則として、カードに記載されている方のみ行います。「誰が迎えにくるのか」「避難後はどのように行動したらよいか」等、保護者と児童の間で、災害時の対応の仕方について話し合う機会をもっていただきますよう、お願いします。

(3) 上記の災害以外にも、学校長が必要と判断した場合、引き渡しが行われることがあります。ご承知おきください。