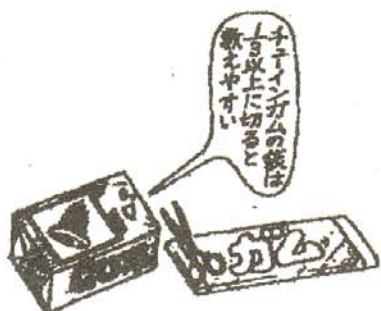
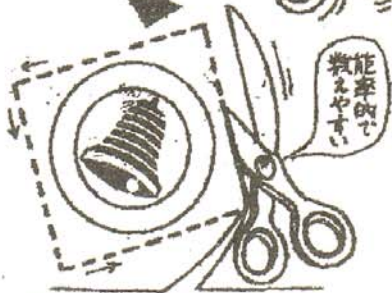
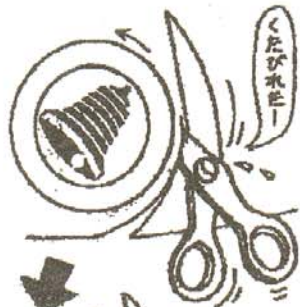




ベルマーク運動の仕組み



「切り方」についてのお願い

- ①丸いマークも四角に切って
マークの形通りに切り揃えようとすると、
手間がかかりますので、四角に切って結構です。
- ②小さなマークは大きく切る
小さなマークは周りに余裕をもたせ、
チューインガムなどは袋を半分に切った位で結構です。
- ③切りそこなっても大丈夫
番号や点数を切り落としても、
半分以上残っていれば有効です。
早合点して捨てずに1枚でも多く集めましょう。
- ④つながったマークはそのままで
何枚かつながったマークは切り離さず
全体を1枚に切って構いません。

詳しくはホームページで <http://www.bellmark.or.jp>

