

「アプリ版東京ベーシック・ドリル(ミライシード)」をご家庭でも活用いただけます！

「アプリ版東京ベーシック・ドリル(ミライシード)」をご家庭のパソコンなどでもご利用いただけます。ミライシードでは、入力した答えの正誤がその場で分かり、間違えた問題だけを繰り返し取り組むこともできます。東京ベーシック・ドリル診断シートの実施結果などを参考に苦手分野を中心に組み合わせてください。

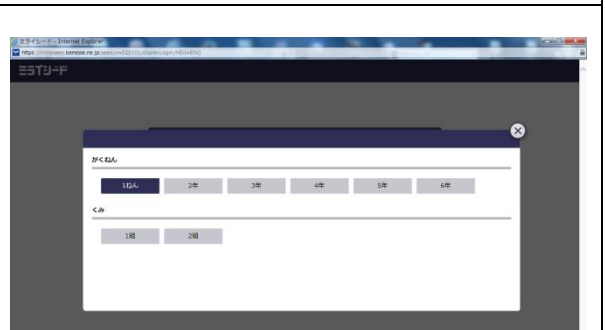
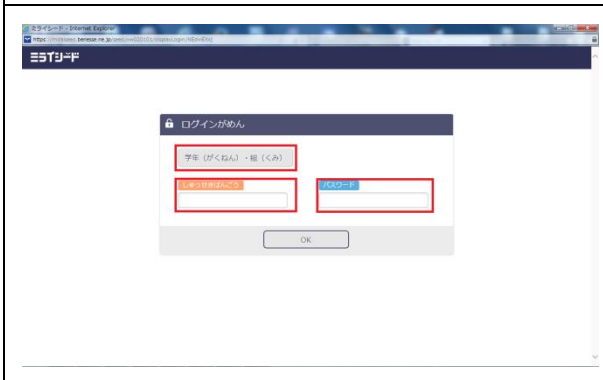
アプリ版 東京ベーシック・ドリルURL	https://miraseed.benesse.ne.jp/seed/start/NEdwEXxi (本校のホームページトップ画面からもアクセスできます。)
ユーザーID・パスワード	別途通知(ご不明な場合は担任までお問い合わせください。)

～アプリ版 東京ベーシック・ドリルの使い方～

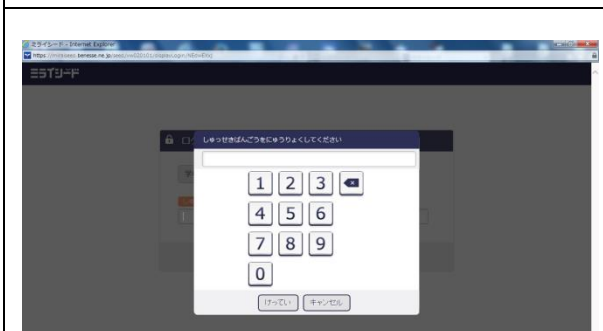
- ① <https://miraseed.benesse.ne.jp/seed/start/NEdwEXxi> にアクセスし「スタート」をクリックします。



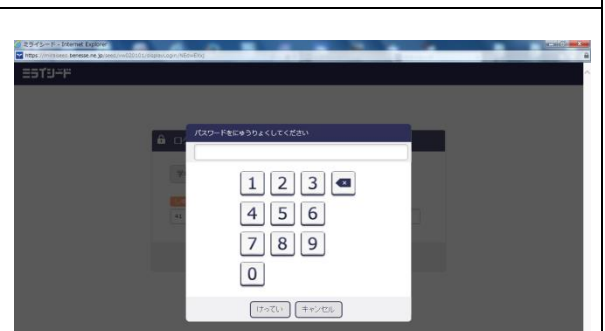
- ② 学年・組・出席番号・パスワードを入力します。(学年・組は選択/出席番号・パスワードは数字ボタンをクリックで入力します。)



(学年・組をクリックで選びます。)



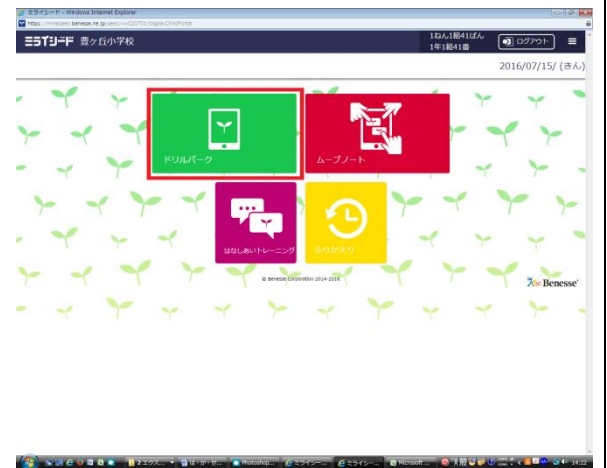
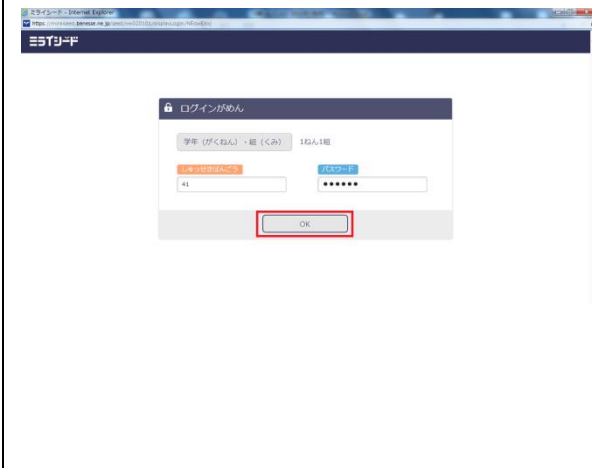
(出席番号は数字をクリックして入力します。)



(パスワードも数字をクリックして入力します。)

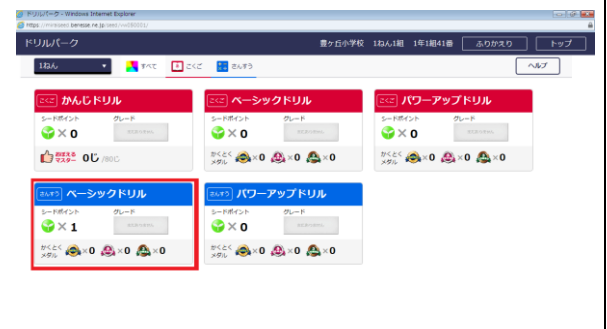
③ 入力が終わったら「OK」をクリックします。

④ ドリルパークをクリックします。



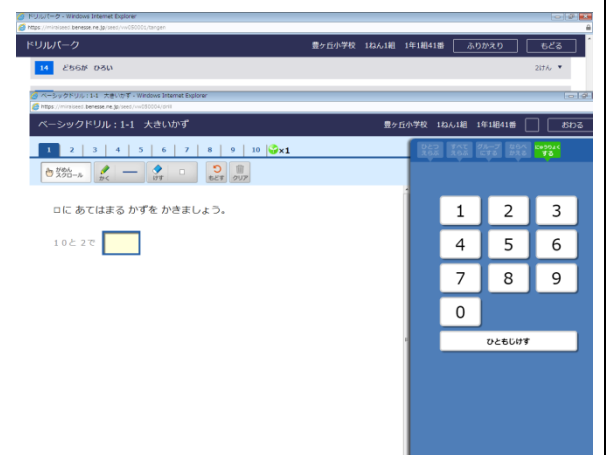
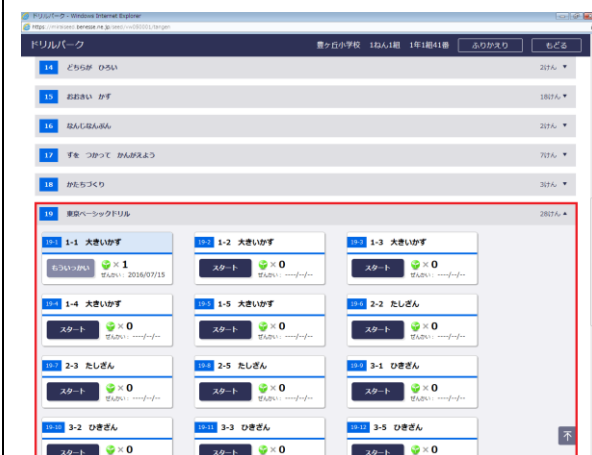
⑤ 必要に応じて左上の「学年」を選択し、(豊ヶ丘小学校では1学年前の内容の定着を目標にしています。)

⑥ 「ベーシックドリル」をクリックします。



⑦ 画面下部にある「東京ベーシックドリル」をクリックし、取り組みたい学習内容を選びます。

⑧ 答えの入力は画面右側の数字などで行います。



※東京ベーシック・ドリル以外のドリルにも取り組むこともできます。

※取り組んだ後は「ログアウト」して下さい。