

## メール配信システム 登録方法のご案内

メールを受信したい携帯電話・スマホ・パソコン等からそれぞれ登録を行ってください。  
1つのログインIDに対して3つまでメールアドレスの登録ができます。また、同じ学校・施設に兄弟がいる場合は、1度の登録で兄弟全員分の登録が完了します（兄弟で同一IDを使用している場合）。別IDの場合は、それぞれ登録が必要となります。

### まずは、空メールを送信！



件名は必ず  
空欄にして  
ください。

**smbsky@schit.net**

返信があった方は、  
SMBの登録へ！

返信がなかった方

設定完了後、再度空メールを送信

「相手先ホストの都合により送信  
できません」とエラーが戻  
る場合、本システムで登録できま  
せん。  
詳しくはこちらを参照ください。

### ドメイン指定受信の設定

迷惑メールを拒否する設定になっていま  
せんか？以下のドメインが受信できるよ  
うに、設定をしてください。

**「schit.net」**



※詳しい設定方法はQRコードを  
読み取り「SchIT ポータルサイ  
ト」をご覧ください。

### SMBの登録

1. 返信のあった「仮登録受付」メール本文に書かれたURLにアクセスします。
2. 登録フォームに以下の内容を入力します。
  - ①メールアドレス  
ご自身のメールアドレスに間違いがないことを確認します。
  - ②学校・施設名  
**桶川市立桶川西小学校**
  - ③氏名(かな)  
※お子さまの氏名をひらがなで入力します。  
スペースの入力は必要ありません。
  - ④ログインID  
※学校に届け出ている電話番号を入力します。  
数字のみ入力してください。(ハイフンなし)
3. 「次へ」を押す。
4. 本登録完了です。  
「本登録完了」メールが送られてきます。  
※本文にログインID・パスワード・掲示板URLが  
記載されていますので、大切に保管してください。

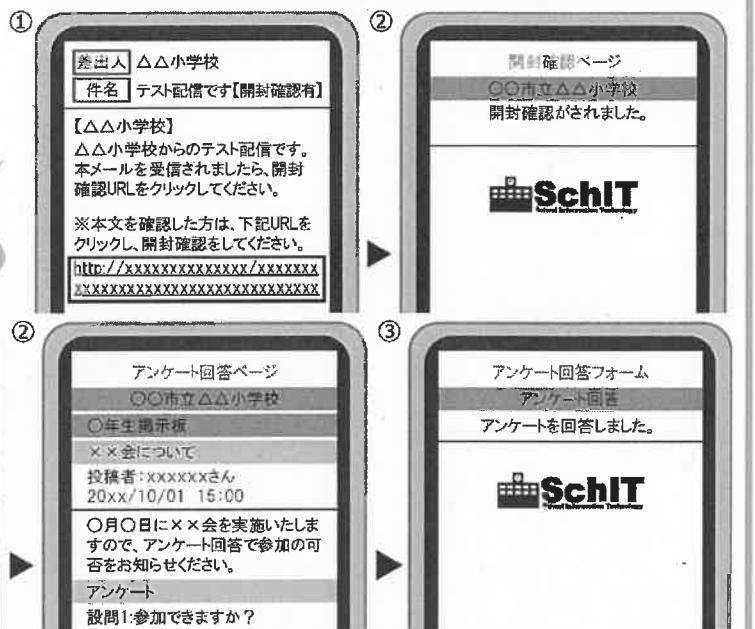


### こんなメールを受信したら？

学校・施設から配信されたメールの件名に、  
【開封確認有】や【アンケート有】と書かれた  
メールを受信した場合は、本文中のURLを選択  
して、開封確認やアンケートに回答してください。  
学校・施設側で確認や集計がされます。

#### 開封確認

#### アンケート



# 掲示板の利用方法

「掲示板」とは、学校・施設から配信された過去のメールを確認・パスワードの変更・メールアドレス解除ができるサイトです。

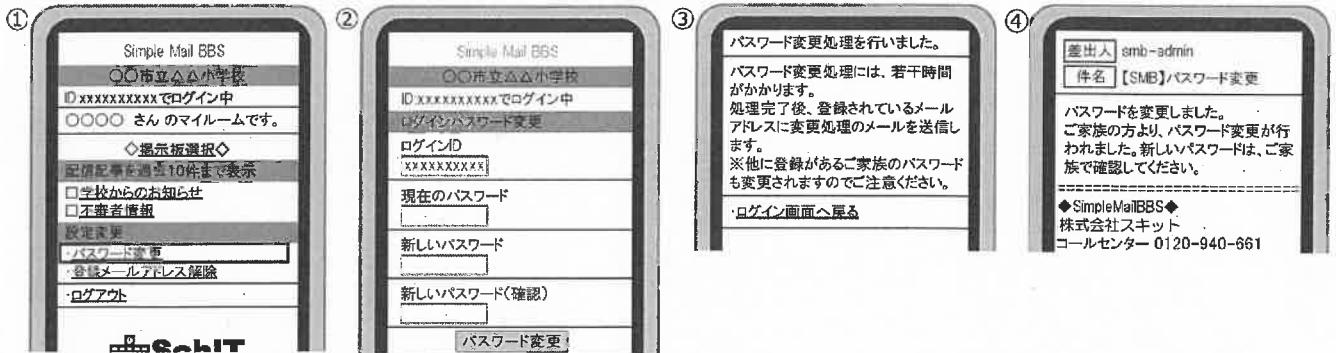
## [1] ログイン・確認方法

- ①配信されたメール本文に記載された掲示板 URL を選択します。
- ②「ログインID」と「パスワード」を入力し、「ログイン」ボタンを押します。
- ③ログインに成功すると、掲示板のトップページが表示されます。  
閲覧したい記事を選択します。
- ④記事の内容が表示されます。



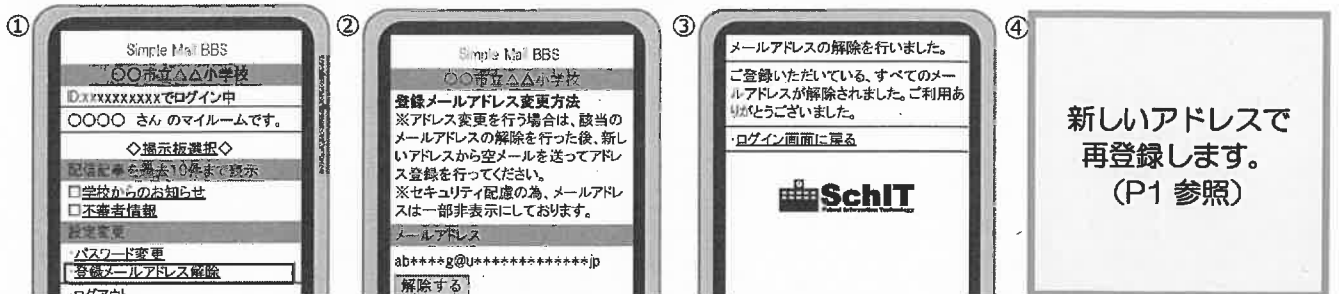
## [2] パスワード変更方法

- ①掲示板トップページの「パスワード変更」を押します。
- ②「現在のパスワード」と「新しいパスワード」を入力し、「パスワード変更」ボタンを押します。
- ③パスワード変更処理の画面が表示されます。
- ④「パスワード変更」のメールが届いたら、パスワード変更手続き完了です。



## [3] メールアドレスが変更になった場合

- ①掲示板トップページの「登録メールアドレス解除」を押します。
- ②解除するメールアドレスの下にある「解除する」ボタンを押します。
- ③メールアドレス解除の画面が表示され、解除完了となります。
- ④新しいメールアドレスで空メールを送信し、登録をしてください。(1 ページ目参照)



## SMB に関するお問い合わせ先

株式会社スキット コールセンター

【フリーダイヤル】0120-940-661 (保護者用)

【営業時間】平日 9:00~18:00

【メール】smbinfo@schit.net 【ポータルサイト】https://schit.net

SMB 利用についての情報は  
QR コードからアクセス!!

