

H 2 7 長南町立長南中学校前期学校評価結果について

平成 2 7 年 1 0 月 2 0 日  
長南町立長南中学校

調査期間：10月2日～10月9日  
調査対象：全校保護者及び生徒  
回答率：保護者 90.3% 生徒 93.6%  
(10月14日現在)

保護者の皆様におかれましては、日頃より本校の教育活動に対し、ご理解・ご協力を賜り、誠にありがとうございます。

さて、過日実施しました生徒と保護者による学校評価アンケートの結果につきましてお知らせいたします。今回は学校評価を平成26年度第2回と比較し、今年度どのように評価されているのかを中心に考察してみました。今回の結果をもとに、修正・改善をしながら今後の学校経営に取り組んでいきたいと考えております。

評価結果をご一読いただき、さらにご支援いただけましたら幸いです。

## 1 はじめに

### 今年度の学校教育目標

変化に対応でき、確かな学力を身につけた、健康で心豊かな生徒の育成

学校教育目標を実現させるための重点は次の6点です。

- ① 生きる学力
  - 分かる授業の実践（学び合い学習・授業規律の重視）      ○ 家庭学習の充実
- ② 豊かな人間関係
  - 心の通う挨拶      ○ 道徳教育の充実
- ③ 危機管理意識
  - 登下校の正しい自転車の乗り方（高い安全意識の維持）      ○ SNSのマナーの定着
- ④ 学校愛・郷土愛
  - 恵まれた教育環境への感謝の心の育み      ○ 積極的な美化活動への取り組み      ○ 地域との連携強化
- ⑤ 健やかな体
  - 部活動や学校行事、生徒会活動への積極的な参加      ○ 食に関する指導の充実
- ⑥ 進路・実現
  - 総合的な学習の時間や学級活動の活用による自己理解の深化      ○ 体験活動を通してのキャリア教育の充実

以上の重点項目を中心に、アンケートを実施しました。

## 2 生徒・保護者による経営の観点別評価(平成26年度第2回と平成27年度第1回の比較より)

### (保護者評価の一覧) 割合(%)はAそう思う+Bややそう思う の合計値

集計結果		実施日：平成27年10月2日	対象：全体の保護者	1年	2年	3年	全学年
学校評価アンケート〔保護者用〕		*右欄に下の基準で丸を付けてください		割合(%)	割合(%)	割合(%)	割合(%)
1	お子さんは楽しく学校生活を送っていると思いますか。	* A=そう思う		96.2%	95.9%	90.9%	93.8%
2	お子さんは仲の良い友達がいると思いますか。	B=ややそう思う		96.2%	98.0%	96.4%	95.6%
3	学校は各種たよりやホームページで情報を提供していると思いますか。	C=あまりそう思わない		96.2%	91.8%	92.7%	93.8%
4	学校の施設・設備面は学習環境面で満足できると思いますか。	D=全くそう思わない		96.2%	100.0%	89.1%	95.0%
5	学校は事故防止や登下校の安全に努めていると思いますか。			90.4%	91.8%	96.4%	93.1%
6	学校は保護者と話す機会を多く設けていると思いますか。			61.5%	69.4%	70.4%	67.3%
7	お子さんは授業に意欲的に取り組んでいると思いますか。			75.0%	75.5%	89.1%	79.4%
8	お子さんは自分の意見や考えをしっかりと言えていると思いますか。			53.8%	59.2%	60.0%	58.1%
9	お子さんは計画的に家庭学習をしていますか。(塾も含む)			46.2%	46.9%	74.5%	56.3%
10	チャレンジタイムや朝自習の時間はしっかりとやっているといますか。			74.5%	77.1%	78.2%	75.9%
11	学校は子どもの能力や努力を適切に評価していると思いますか。			86.5%	89.8%	90.9%	89.3%
12	お子さんはしっかりとあいさつができていますか。			88.5%	79.6%	89.1%	86.3%
13	学校はお子さんの悩みなどに適切に応じていると思いますか。			80.8%	75.0%	80.0%	79.2%
14	先生ははじめなどのない学級づくりに努めていると思いますか。			82.4%	91.7%	81.8%	85.4%
15	お子さんは携帯電話やインターネットの使い方を意識し、適切に利用していると思いますか。			66.7%	67.3%	78.2%	71.7%
16	学校は校内の環境美化に積極的に取り組んでいると思いますか。			94.2%	100.0%	98.2%	97.5%
17	お子さんは生徒会活動や委員会活動に意欲的に取り組んでいると思いますか。			86.5%	81.6%	87.3%	85.6%
18	お子さんは運動会や長南祭などの学校行事に意欲的に取り組んでいると思いますか。			90.4%	89.8%	96.4%	91.9%
19	お子さんは部活動に意欲的に取り組んでいると思いますか。			94.1%	81.6%	91.1%	89.2%
20	お子さんは自分の進路や将来のことについて考えていますか。			44.2%	55.1%	87.3%	63.8%
21	学校は職業観・勤労観の育成をすすめていると思いますか。			69.2%	80.9%	67.3%	72.8%

**(生徒評価の一覧)**

第1回集計結果 実施日：平成27年10月2日 対象：全校の生徒

1年 2年 3年 全体  
割合(%) 割合(%) 割合(%) 割合(%)

学校評価アンケート [生徒用]		*右欄に下の基準で丸を付けてください				1年	2年	3年	全体
						割合(%)	割合(%)	割合(%)	割合(%)
1	学校生活が楽しい。	* A=そう思う				92.5%	94.4%	87.5%	91.4%
2	自分を理解してくれる友達がいる。	B=ややそう思う				92.5%	98.1%	94.6%	95.1%
3	学校だよりや学年だよりやホームページを読んだり見たりしている。	C=あまりそう思わない				71.7%	53.7%	66.1%	63.8%
4	学校の施設や設備は整っていると思う。	D=全くそう思わない				100.0%	98.1%	100.0%	99.4%
5	交通ルールを守って通学している。					100.0%	100.0%	100.0%	100.0%
6	先生と保護者はあなたのことについてよく話し合っている。					86.3%	75.9%	85.7%	82.6%
7	授業に意欲的に取り組んでいる。					90.6%	92.6%	91.1%	91.4%
8	グループの話し合い・学び合いでは自分の意見や考えを言えている。					92.5%	85.2%	94.6%	90.8%
9	計画的に家庭学習をしている。(塾での学習も含める。)					86.8%	68.5%	91.1%	82.2%
10	チャレンジタイムや朝自習の時間はしっかりとできている。					92.5%	83.3%	96.4%	90.8%
11	あなたの能力や努力は適切に評価されていると思いますか。					81.1%	90.7%	98.2%	90.2%
12	心の通うあいさつができています。					96.2%	94.4%	94.6%	95.1%
13	悩みや相談ごとに気軽に相談にのってくれる先生がいる。					77.4%	77.8%	82.1%	79.1%
14	あなたの学級はいじめがない。					86.8%	94.4%	91.1%	90.8%
15	携帯電話やインターネットの使い方を意識し、適切に利用している。					94.2%	96.3%	98.2%	96.3%
16	清掃活動や奉仕活動等、環境美化は進んで活動している。					92.5%	96.3%	92.9%	93.9%
17	生徒会活動や委員会活動に意欲的に取り組んでいる。					88.7%	94.4%	96.4%	93.3%
18	運動会や長南祭などの学校行事に意欲的に取り組んでいる。					98.1%	98.1%	100.0%	98.8%
19	部活動に意欲的に取り組んでいる。(3年生は取り組んでいたと読み替えてください。)					94.3%	86.3%	98.2%	93.1%
20	自分のことを理解し、進路や将来について考えている。					73.6%	81.1%	92.9%	82.7%
21	職業や働くことについての学習に意欲的に取り組みましたか。					84.9%	96.3%	98.2%	93.3%

**(教科別評価の一覧)**

集計結果 実施日：平成27年10月2日 対象：全学年全体の生徒

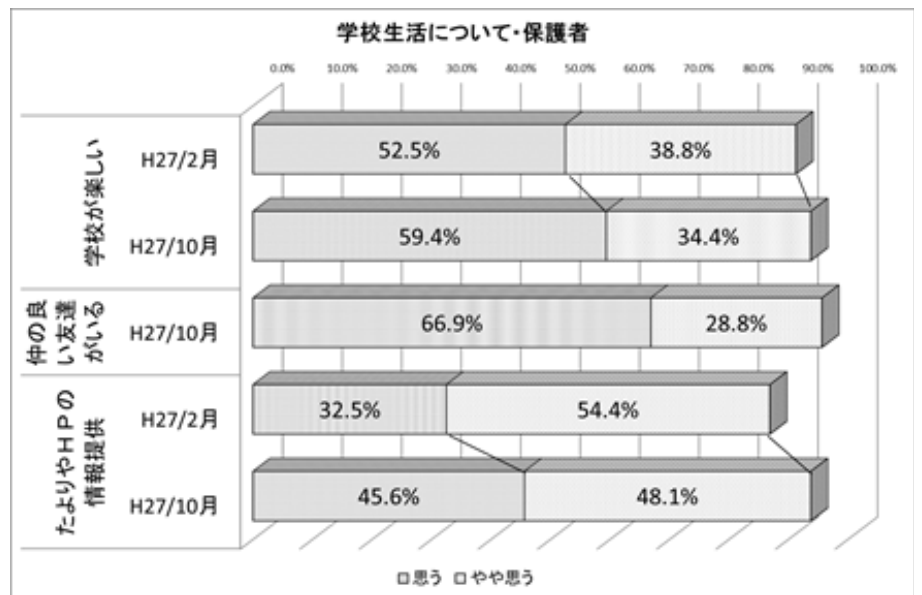
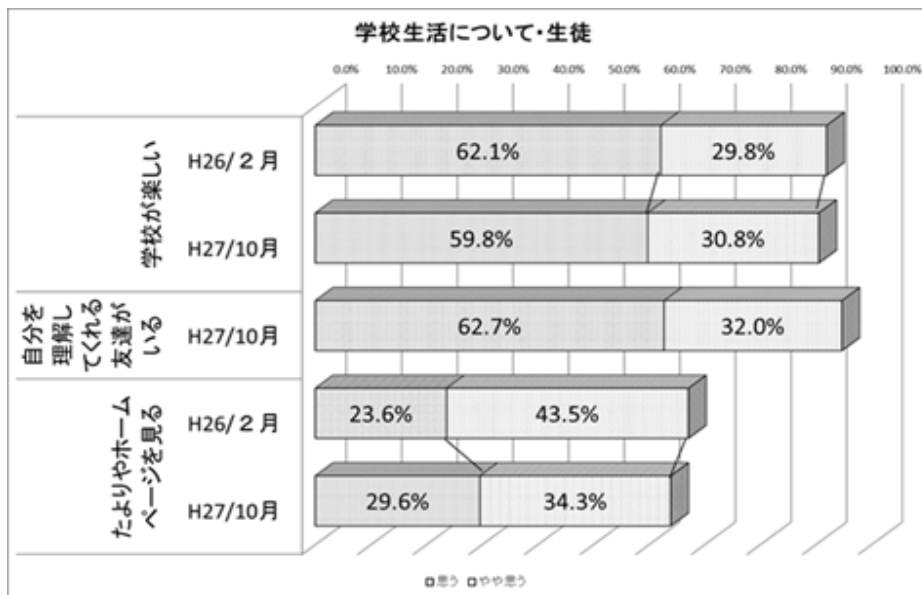
		1年						2年						3年					
授業評価アンケート [生徒]		A	B	C	D	A+B	割合(%)	A	B	C	D	A+B	割合(%)	A	B	C	D	A+B	割合(%)
国語	楽しい	21	21	11	0	42	79.2%	14	34	6	0	48	88.9%	22	28	8	0	50	86.2%
	分かる	24	27	2	0	51	96.2%	21	30	3	0	51	94.4%	23	31	4	0	54	93.1%
	学び合い	23	24	6	0	47	88.7%	24	25	5	0	49	90.7%	27	25	6	0	52	89.7%
社会	楽しい	43	8	2	0	51	96.2%	33	19	1	1	52	96.3%	35	18	5	0	53	91.4%
	分かる	39	13	1	0	52	98.1%	29	23	2	0	52	96.3%	32	23	3	0	55	94.8%
	学び合い	29	20	4	0	49	92.5%	29	19	6	0	48	88.9%	28	24	5	0	52	91.2%
数学	楽しい	34	16	2	1	50	94.3%	24	27	2	1	51	94.4%	36	21	1	0	57	98.3%
	分かる	41	12	0	0	53	100.0%	32	20	2	0	52	96.3%	44	13	1	0	57	98.3%
	学び合い	28	22	3	0	50	94.3%	31	19	4	0	50	92.6%	37	18	3	0	55	94.8%
理科	楽しい	34	18	1	0	52	98.1%	21	30	2	1	51	94.4%	35	22	1	0	57	98.3%
	分かる	34	17	2	0	51	96.2%	24	27	2	1	51	94.4%	38	18	2	0	56	96.6%
	学び合い	26	23	4	0	49	92.5%	23	22	8	1	45	83.3%	30	22	6	0	52	89.7%
外国語	楽しい	41	10	1	1	51	96.2%	23	28	2	1	51	94.4%	33	24	1	0	57	98.3%
	分かる	37	14	2	0	51	96.2%	33	19	0	1	52	98.1%	34	23	0	1	57	98.3%
	学び合い	32	16	4	1	48	90.6%	30	20	3	1	50	92.6%	31	23	3	1	54	93.1%
音楽	楽しい	45	6	2	0	51	96.2%	32	21	1	0	53	98.1%	39	18	1	0	57	98.3%
	分かる	43	9	1	0	52	98.1%	34	19	1	0	53	98.1%	36	20	2	0	56	96.6%
	学び合い	44	8	1	0	52	98.1%	27	23	4	0	50	92.6%	32	24	2	0	56	96.6%
美術	楽しい	42	9	2	0	51	96.2%	21	28	4	1	49	90.7%	33	19	4	2	52	89.7%
	分かる	42	9	2	0	51	96.2%	22	28	3	1	50	92.6%	29	24	5	0	53	91.4%
	学び合い	30	20	3	0	50	94.3%	19	29	6	0	48	88.9%	22	27	6	3	49	84.5%
技家	楽しい	34	18	1	0	52	98.1%	18	31	4	1	49	90.7%	24	26	8	0	50	86.2%
	分かる	37	13	3	0	50	94.3%	20	28	5	1	48	88.9%	24	28	5	1	52	89.7%
	学び合い	30	18	5	0	48	90.6%	22	24	7	1	46	85.2%	23	25	9	1	48	82.8%
保体	楽しい	48	5	0	0	53	100.0%	36	13	5	0	49	90.7%	41	13	3	1	54	93.1%
	分かる	43	9	1	0	52	98.1%	34	18	2	0	52	96.3%	38	17	2	1	55	94.8%
	学び合い	33	18	2	0	51	96.2%	26	22	6	0	48	88.9%	28	24	5	1	52	89.7%



### 3 生徒・保護者による経営の観点別評価(平成26年度第2回と平成27年度第1回の比較より)

#### (1) 学校生活1について

学校生活全般については生徒より保護者の方が高い評価！友達関係は良好。たよりやHPを通しての情報提供は保護者にはできている。



生徒	学校が楽しい		自分を理解してくれる友達がいる	たよりやホームページを見る	
	H26/2月	H27/10月	H27/10月	H26/2月	H27/10月
思う	62.1%	59.8%	62.7%	23.6%	29.6%
やや思う	29.8%	30.8%	32.0%	43.5%	34.3%
計	91.9%	90.5%	94.7%	67.1%	63.9%

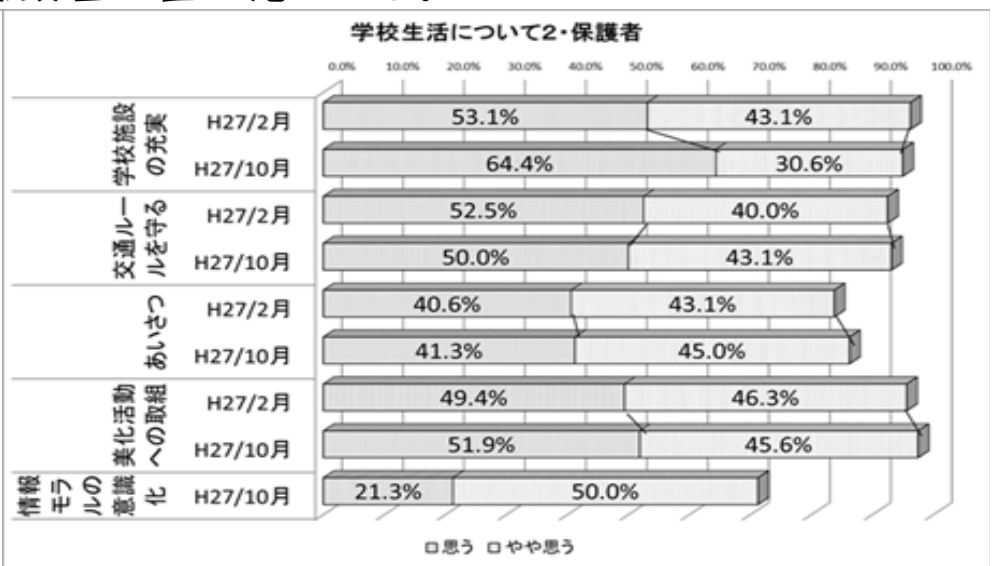
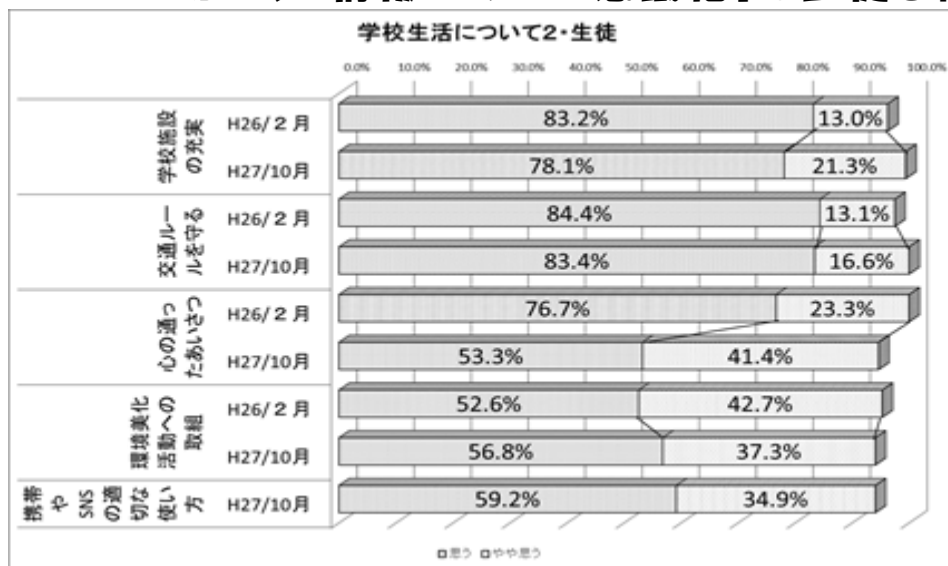
保護者	授業に対する意欲		自分の考えを言える	計画的な家庭学習		チャレンジタイムや朝自習の充実	
	H27/2月	H27/10月	H27/10月	H27/2月	H27/10月	H27/2月	H27/10月
思う	24.5%	20.6%	19.4%	21.9%	18.8%	13.8%	27.0%
やや思う	54.7%	58.8%	38.8%	31.3%	37.5%	61.0%	48.4%
計	79.2%	79.4%	58.1%	53.1%	56.3%	74.8%	75.5%

#### 学校生活1についての評価

学校生活について「楽しい」と肯定的な回答をした生徒は今年度の前期は90.6%と昨年度よりややダウンしました。反面、保護者の評価は93.8%と高くなりました。  
 今年度よりアンケート項目に入れた「友達関係」については「自分を理解してくれている友達がいる」と回答した生徒、保護者から見た「仲の良い友達がいる」という回答は95%前後の高い評価でした。  
 前年度と質問の聞き方が異なりますが各種たよりやホームページ等の情報提供では保護者は93.8%と高い評価を得られました。昨年度の課題であった情報提供の課題はかなり改善されたものと思われます。

#### (2) 学校生活2について

「交通ルールを守る」は生徒の意識では100%、基本的な生活習慣は今年度も高い。  
 しかし、「情報モラルの意識化」は生徒と保護者の差が見られる。



生徒	授業に対する意欲		自分の意見や考えを言えている	計画的な家庭学習		チャレンジタイムや朝自習の時間
	H26/2月	H27/10月	H27/10月	H26/2月	H27/10月	H27/10月
思う	26.7%	38.5%	42.0%	44.7%	47.9%	40.8%
やや思う	42.2%	52.7%	47.9%	30.4%	33.1%	43.2%
計	68.9%	91.1%	89.9%	75.2%	81.1%	84.0%

保護者	授業に対する意欲		自分の考えを言える	計画的な家庭学習		チャレンジタイムや朝自習の充実	
	H27/2月	H27/10月	H27/10月	H27/2月	H27/10月	H27/2月	H27/10月
思う	24.5%	20.6%	19.4%	21.9%	18.8%	13.8%	27.0%
やや思う	54.7%	58.8%	38.8%	31.3%	37.5%	61.0%	48.4%
計	79.2%	79.4%	58.1%	53.1%	56.3%	74.8%	75.5%

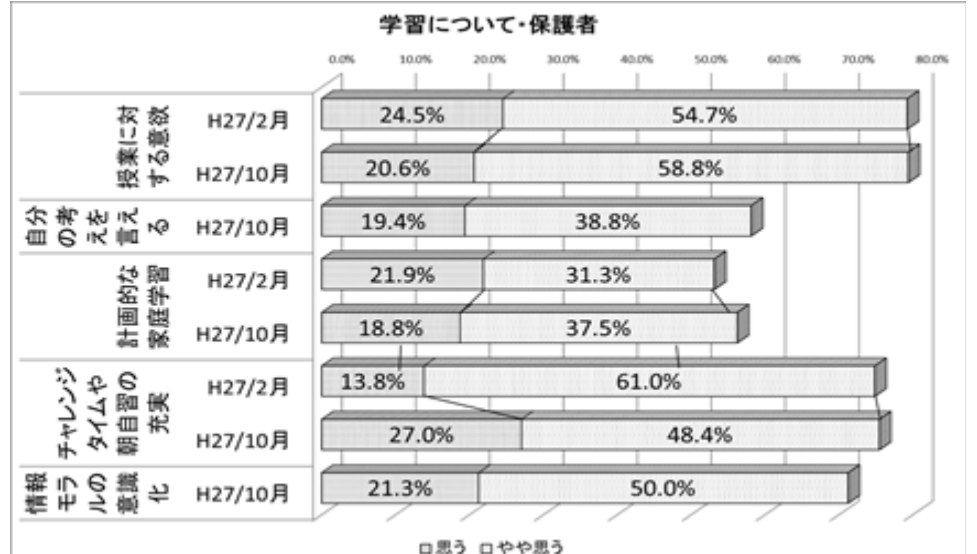
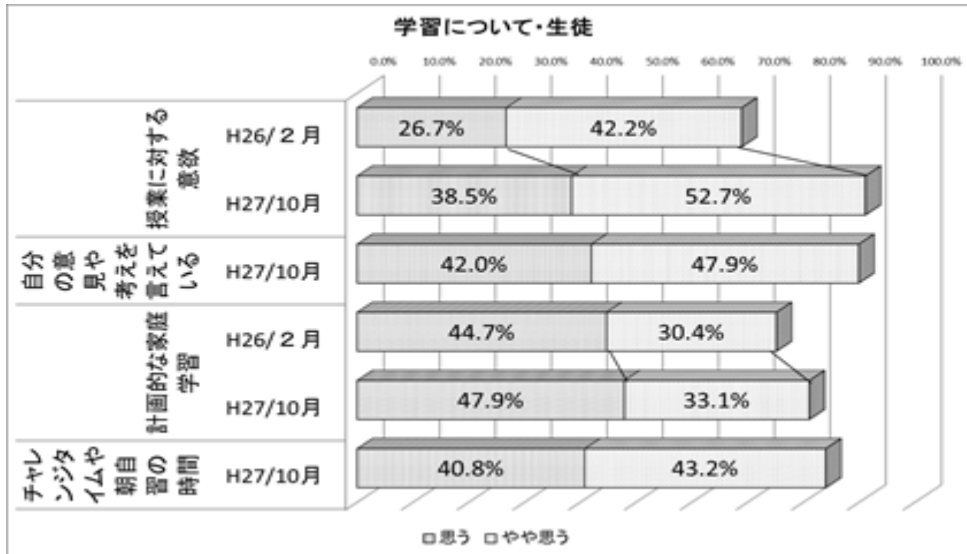
#### 学校生活2についての評価

規範意識や基本的な生活習慣についての生徒評価は、すべて94%を超える高い結果が出ました。中でも、交通ルールについては100%でした。しかし、あいさつについては評価が下がりました。保護者は昨年度よりあがっているものの、まだ86%台と課題があります。  
 規範意識や基本的な生活習慣についての保護者からの評価があがっているのは、現在、しっかりと学校生活を送っている表れです。  
 一方、今年度項目に入れました「情報モラルの意識化・携帯やSNSの適切な使い方」については適切に使っていると回答している生徒は94%ですが、保護者からの評価は71%と親の視点からすると課題があるようです。

### (3) 学習について

生徒の学習意欲はかなり向上！

計画的な家庭学習・また、チャレンジタイムや朝自習の時間の充実が見られる！！



生徒	授業に対する意欲		自分の意見や考えを言っている	計画的な家庭学習		チャレンジタイムや朝自習の時間	保護者	授業に対する意欲		自分の考えを言える	計画的な家庭学習		チャレンジタイムや朝自習の充実	
	H26/2月	H27/10月	H27/10月	H26/2月	H27/10月	H27/10月		H27/2月	H27/10月	H27/10月	H27/2月	H27/10月	H27/2月	H27/10月
思う	26.7%	38.5%	42.0%	44.7%	47.9%	40.8%	思う	24.5%	20.6%	19.4%	21.9%	18.8%	13.8%	27.0%
やや思う	42.2%	52.7%	47.9%	30.4%	33.1%	43.2%	やや思う	54.7%	58.8%	38.8%	31.3%	37.5%	61.0%	48.4%
計	68.9%	91.1%	89.9%	75.2%	81.1%	84.0%	計	79.2%	79.4%	58.1%	53.1%	56.3%	74.8%	75.5%

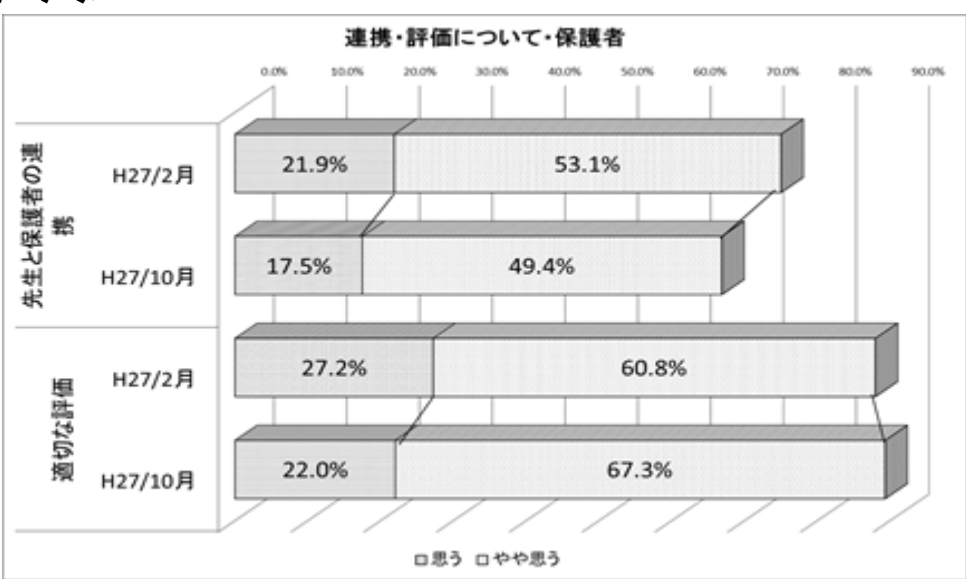
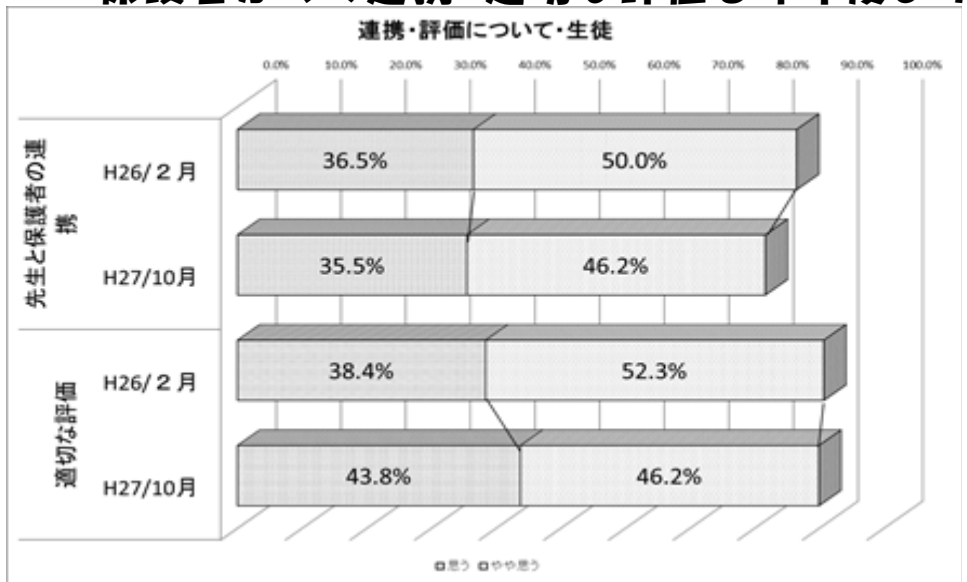
	国語			社会			数学			理科			外国語			音楽			美術			技家			保体		
	楽しい	分かる	学び合い	楽しい	分かる	学び合い	楽しい	分かる	学び合い	楽しい	分かる	学び合い	楽しい	分かる	学び合い	楽しい	分かる	学び合い	楽しい	分かる	学び合い	楽しい	分かる	学び合い	楽しい	分かる	学び合い
1学年	79.2%	96.2%	88.7%	96.2%	98.1%	92.5%	94.3%	100.0%	94.3%	98.1%	96.2%	92.5%	96.2%	96.2%	90.6%	96.2%	98.1%	98.1%	96.2%	96.2%	94.3%	98.1%	94.3%	90.6%	100.0%	98.1%	96.2%
2学年	88.9%	94.4%	90.7%	96.3%	96.3%	88.9%	94.4%	96.3%	92.6%	94.4%	94.4%	83.3%	94.4%	98.1%	92.6%	98.1%	98.1%	92.6%	90.7%	92.6%	88.9%	90.7%	88.9%	85.2%	90.7%	96.3%	88.9%
3学年	86.2%	93.1%	89.7%	91.4%	94.8%	91.2%	98.3%	98.3%	94.8%	98.3%	96.6%	89.7%	98.3%	98.3%	93.1%	98.3%	96.6%	96.6%	89.7%	91.4%	84.5%	86.2%	89.7%	82.8%	93.1%	94.8%	89.7%

#### 学習についての評価

学習意欲の生徒評価が、昨年度より大きく上回っていました。話し合い活動・学び合い活動を取り入れたことにより「学習意欲」が大幅に向上したと考えられます。  
また、家庭学習の時間の増加、チャレンジタイムや朝自習の充実が本校生徒の今の学力に反映されていると思われます。しかし、保護者からみた家庭学習では課題がありそうです。  
教科ごとの評価でも「楽しい」「分かる」「学び合い」すべてで、高い評価が得られています。

### (4) 連携・適切な評価について

保護者からの連携・適切な評価も昨年度よりアップ！！



生徒	先生と保護者の連携		適切な評価		保護者	先生と保護者の連携		適切な評価	
	H26/2月	H27/10月	H26/2月	H27/10月		H27/2月	H27/10月	H27/2月	H27/10月
思う	36.5%	35.5%	38.4%	43.8%	思う	21.9%	17.5%	27.2%	22.0%
やや思う	50.0%	46.2%	52.3%	46.2%	やや思う	53.1%	49.4%	60.8%	67.3%
計	86.5%	81.7%	90.7%	89.9%	計	75.0%	66.9%	88.0%	89.3%

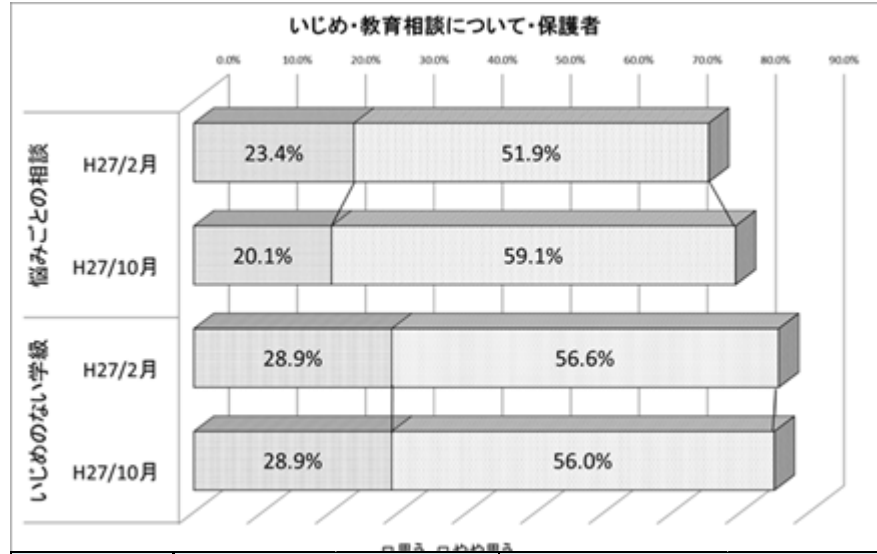
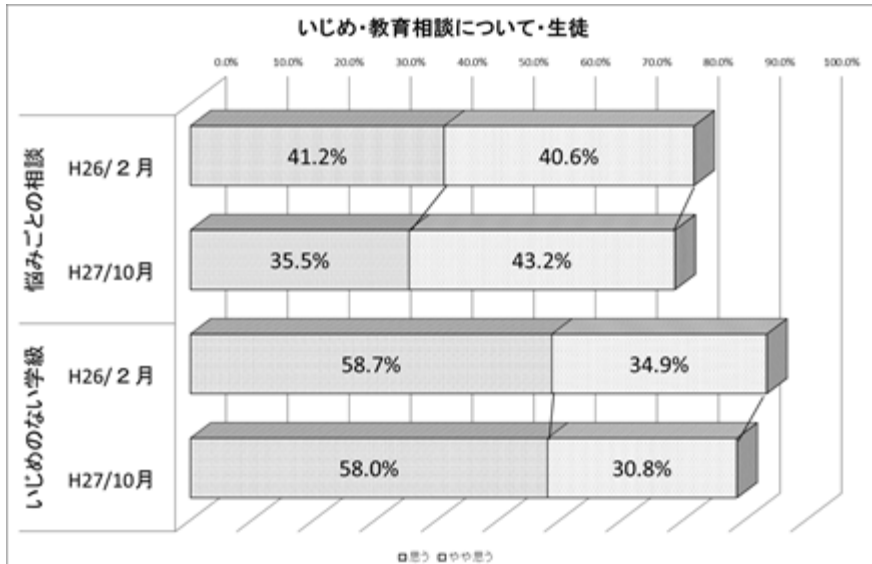
#### 連携・適切な評価について

連携についての保護者の評価は、昨年度より下がってきています。10月16日に実施したオープンスクールも、なかなか保護者が見えにならないのが現状です。「平日のオープンスクールは人が少ないので教室に入りづらい。」との声も聞こえてきていますので、今後検討していきたいと考えております。



**(5) いじめ・教育相談について**

**保護者からの評価はややアップ。生徒評価は昨年度より下回るも「いじめのない学級」は90%を超える！**



生徒	悩みごとの相談		いじめのない学級	
	H26/2月	H27/10月	H26/2月	H27/10月
思う	41.2%	<b>35.5%</b>	58.7%	<b>58.0%</b>
やや思う	40.6%	<b>43.2%</b>	34.9%	<b>30.8%</b>
計	81.8%	<b>78.7%</b>	93.6%	<b>88.8%</b>

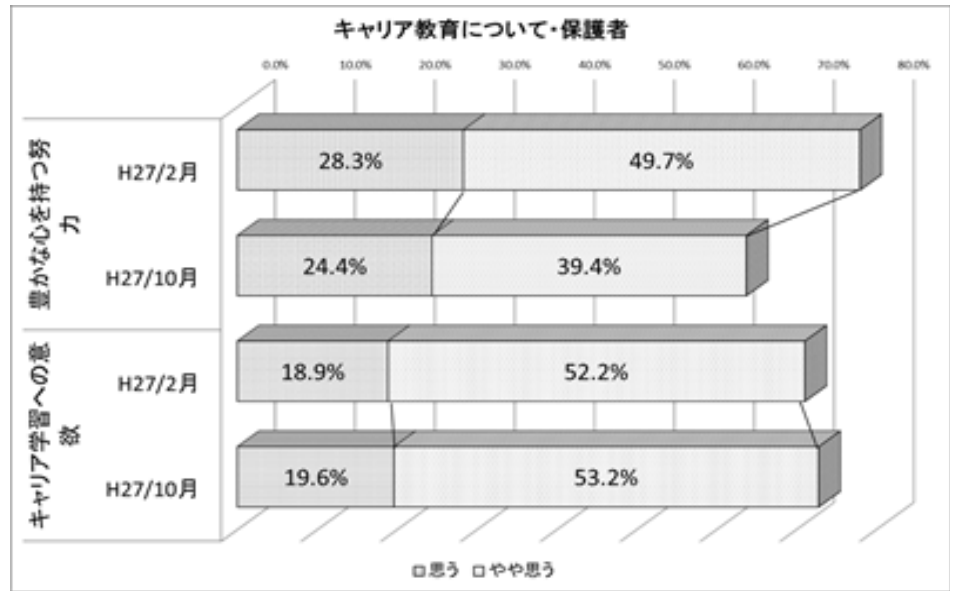
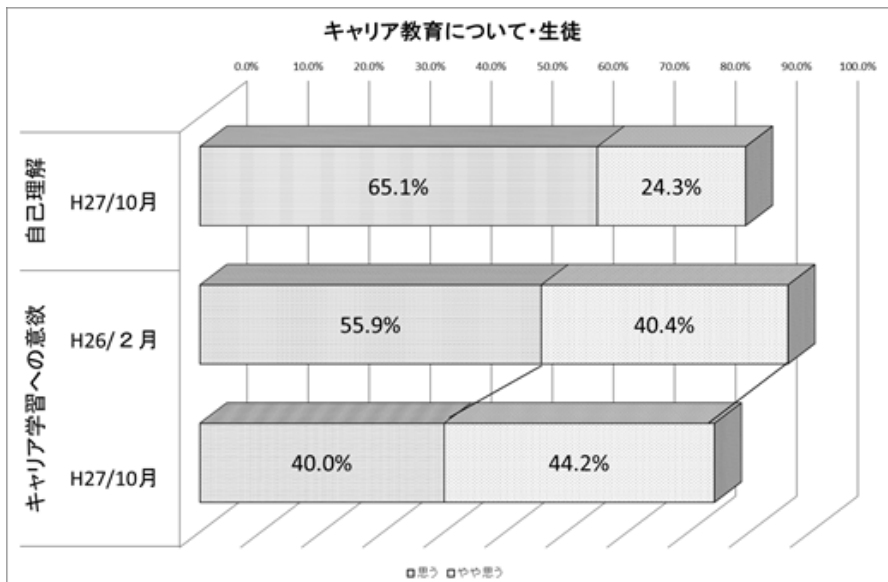
保護者	悩みごとの相談		いじめのない学級	
	H27/2月	H27/10月	H27/2月	H27/10月
思う	23.4%	<b>20.1%</b>	28.9%	<b>28.9%</b>
やや思う	51.9%	<b>59.1%</b>	56.6%	<b>56.0%</b>
計	75.3%	<b>79.2%</b>	85.5%	<b>84.9%</b>

**いじめ・教育相談についての評価**

「悩みや相談にのってくれる先生がいる」については保護者・生徒ともに79%前後で、「いじめのない楽しい学級である」については生徒88.8%、保護者は84.9%と昨年度より下回っている。アンケートをもとにした教育相談や日頃の生徒の観察や「こだまノート」の活用で、早期発見や早期対応を目指していきます。今後、日常生活の中の些細な行動や発言で気になることがありましたら、すぐにご連絡ください。

**(6) キャリア教育・豊かな心の育成について**

**体験活動・体験学習を通して、生徒の評価は90%を超える。保護者評価も昨年度よりアップ！**



生徒	自己理解	キャリア学習への意欲	
	H27/10月	H26/2月	H27/10月
思う	<b>65.1%</b>	55.9%	<b>40.0%</b>
やや思う	<b>24.3%</b>	40.4%	<b>44.2%</b>
計	<b>89.3%</b>	96.3%	<b>84.2%</b>

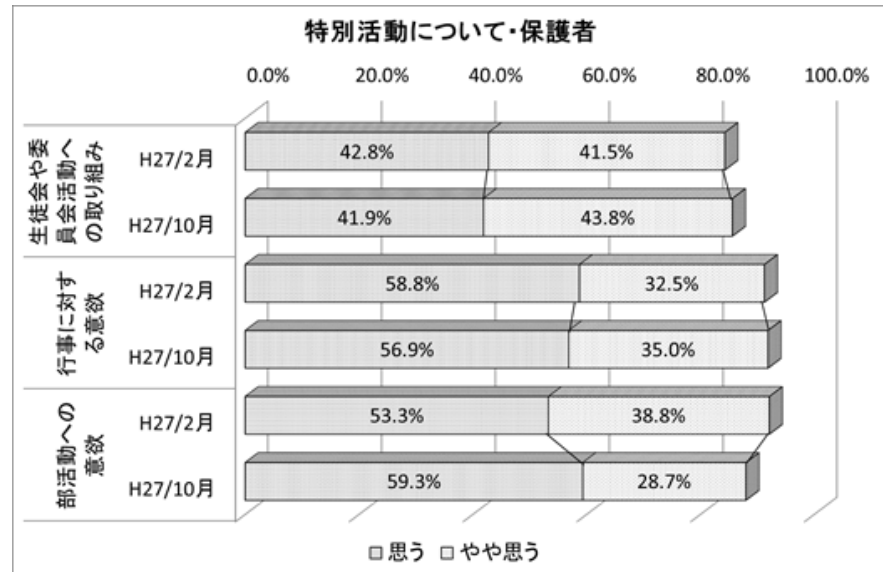
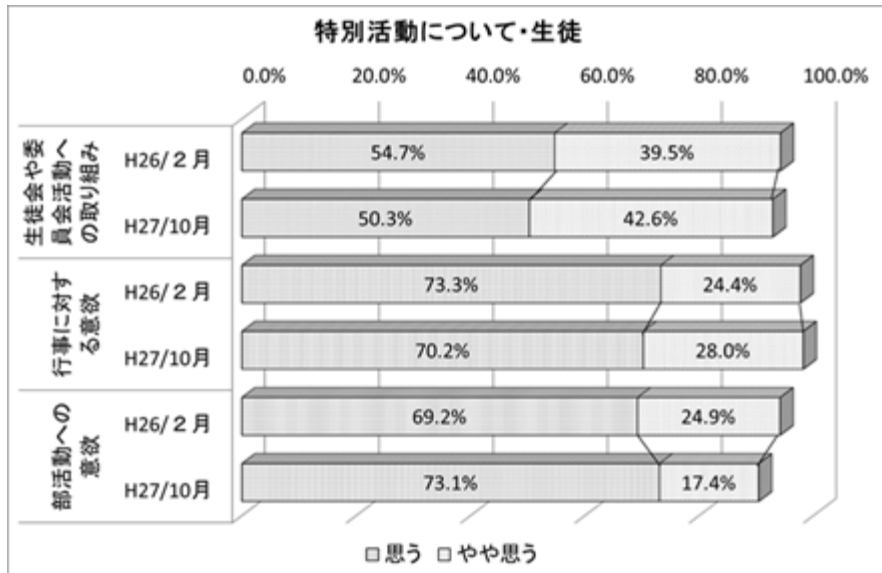
保護者	豊かな心を持つ努力		キャリア学習への意欲	
	H27/2月	H27/10月	H27/2月	H27/10月
思う	28.3%	<b>24.4%</b>	18.9%	<b>19.6%</b>
やや思う	49.7%	<b>39.4%</b>	52.2%	<b>53.2%</b>
計	78.0%	<b>63.8%</b>	71.1%	<b>72.8%</b>

**キャリア教育・豊かな心の育成についての評価**

体験活動を通してのキャリア学習では生徒評価で下がってしまいました。職業や働くことへの学習ではまだ調べるだけで、実体験がされていないことが影響していると思われます。今年度新たに項目として入れた自己理解については、生徒評価で約90%でした。進路や将来に向けて、自分の適性ややりたいこと、なりたいたいことをもっと考えさせたり、体験させたりすることが必要だと思われます。

## (7) 特別活動について

生徒会や委員会活動、行事に対する意欲についての生徒評価は昨年度同様すべて90%を超える。



生徒	生徒会や委員会活動への取り組み		行事に対する意欲		部活動への意欲	
	H26/2月	H27/10月	H26/2月	H27/10月	H26/2月	H27/10月
思う	54.7%	<b>50.3%</b>	73.3%	<b>70.2%</b>	69.2%	<b>73.1%</b>
やや思う	39.5%	<b>42.6%</b>	24.4%	<b>28.0%</b>	24.9%	<b>17.4%</b>
計	94.2%	<b>92.9%</b>	97.7%	<b>98.2%</b>	94.2%	<b>90.4%</b>

保護者	生徒会や委員会活動への取り組み		行事に対する意欲		部活動への意欲	
	H27/2月	H27/10月	H27/2月	H27/10月	H27/2月	H27/10月
思う	42.8%	<b>41.9%</b>	58.8%	<b>56.9%</b>	53.3%	<b>59.3%</b>
やや思う	41.5%	<b>43.8%</b>	32.5%	<b>35.0%</b>	38.8%	<b>28.7%</b>
計	84.3%	<b>85.6%</b>	91.3%	<b>91.9%</b>	92.1%	<b>88.0%</b>

### 特別活動についての評価

昨年度同様、特別活動に対する意欲は90%を超える高い評価でした。特に、長南祭を始め、運動会に生徒たちは意欲的に参加し、成果を残しました。

部活動については今年度、若干下がっています。部活動の加入率の低下が昨年度よりもあり、評価が下がっています。今年度は総体・新人戦で優勝こそなかったものの、野球部の単独チームでの出場やバレー部の復活、そして、新人戦では卓球部、バドミントン部、そして駅伝で県大会出場を果たしています。

## 4 保護者から寄せられたご意見・ご要望

- ホームページに毎日学校の様子を写真と文章で知らせていただきありがとうございます。毎日楽しく拝見しています。
- いつも子どもたちの教育のためにありがとうございます。
- ホームページやメール配信等、大変丁寧に情報を発信してくださり助かっています。
- ホームページ、連絡メールとても楽しみに拝見しています。カレンダーの行事予定も助かっています。ありがとうございます。
- 授業が教科書に書いてあることをそのまま繰り返しているだけで、そんなの読めば分かるから受検の役に立たないと子どもが言っていたことがありましたが、理解できている生徒には少し難しい問題を出すとか、授業を受けることが合格に近づくように思える授業を受けさせてください。子どもにとっては受検までの貴重な時間ですのでよろしくお願いいたします。
- 部活動が土日あるため、勉強時間や体を休ませる時間があまりないので子どもの体力がついていけず、体の不調の時がありました。少しずつならしていけるように考えていただけたらと思います。